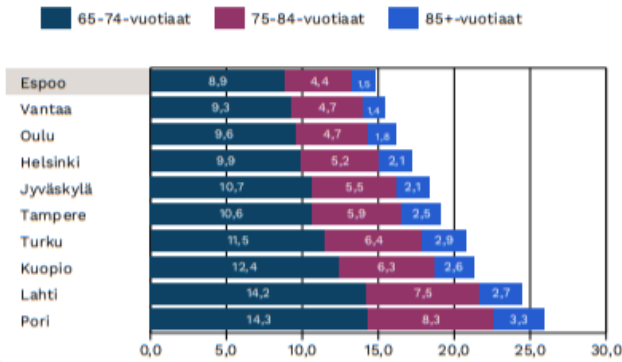


Vanhusväestön määrä

Espoon väkiluku oli 289 731 asukasta, joista yli 65-vuotiaita oli 14,8 prosenttia.

Yli 65-vuotiaiden osuudet (%) 31.12



Vertailuvuosi terveydenhuollon ikävakioidut kustannukset ja kustannusten muutos vuoden 2019 rahassa

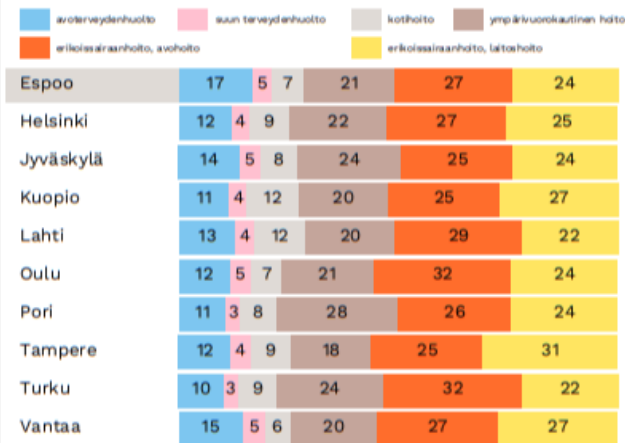
kunta	2018	2019	muutos %
Oulu	2 568	2 663	+3,7
Kuopio	2 535	2 597	+2,4
Turku	2 498	2 514	0,6
Tampere	2 483	2 509	+1,0
Lahti	--	2 415	
Pori	2 385	2 394	0,4
Helsinki	2 299	2 368	+3,0
Espoo	2 204	2 280	+3,4
Jyväskylä	2 317	2 274	-1,9
Vantaa	2 205	2 264	+2,7
Mediaani	2 385	2 405	0,8
Kaikki	2 356	2 405	2,1

Terveydenhuollon kustannukset

Espoon terveydenhuollon kustannukset olivat 593 miljoonaa euroa. Luvuissa on mukana kotipalvelun ja ympärivuorokautiset hoidon kustannuksia sosiaali-toimesta.

Kustannukset olivat 2 048 euroa asukasta kohden.

Terveydenhuollon kustannusten jakautuminen 2019 (%)



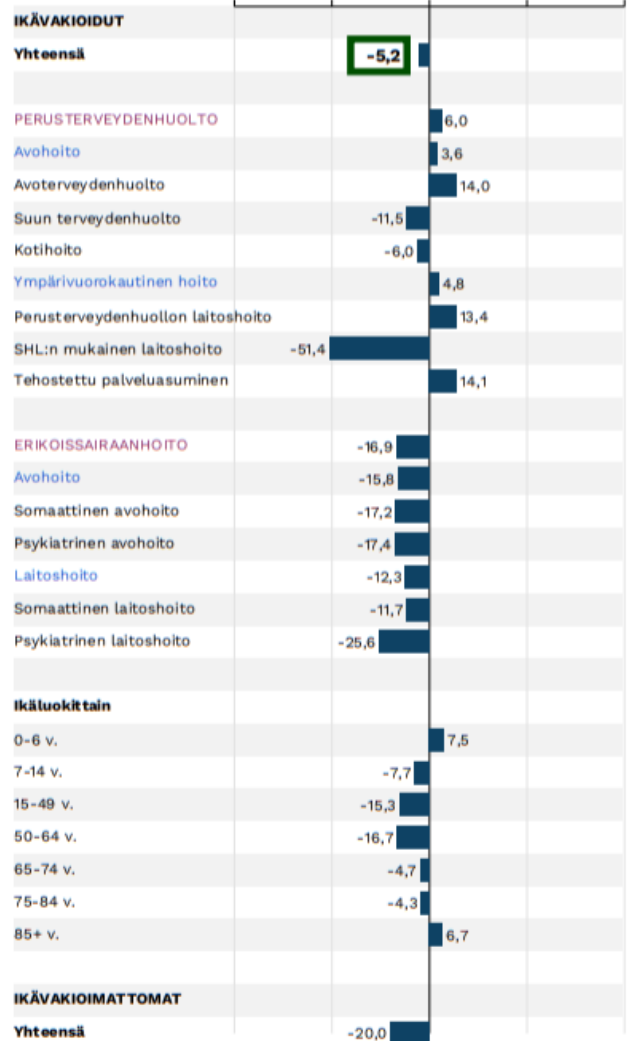
Ikävakioidut terveydenhuollon kustannukset olivat 2 280 euroa asukasta kohden.

Ikävakioiduilla on poistettu kuntien ikärakenteen erilaisuuden vaikutus kustannuksiin, jolloin kustannuksista tulee vertailukelpoisia. Ikävakioiduissa on käytetty suoraa ikävakiointia. Perusväestönä on vertailtavien kuntien yhteinen väestöpohja.

Vertailukuntien (Espoo, Helsinki, Jyväskylä, Kuopio, Lahti, Oulu, Pori, Tampere, Turku, Vantaa) joukossa Espoon ikävakioidut kokonaiskustannukset olivat kolmanneksi pienimmät.

Espoon kustannukset olivat **5,2 %** mediaanikustannuksia matalammat. Euroissa kustannukset olivat **36,1 miij.** mediaanikustannuksia pienemmät.

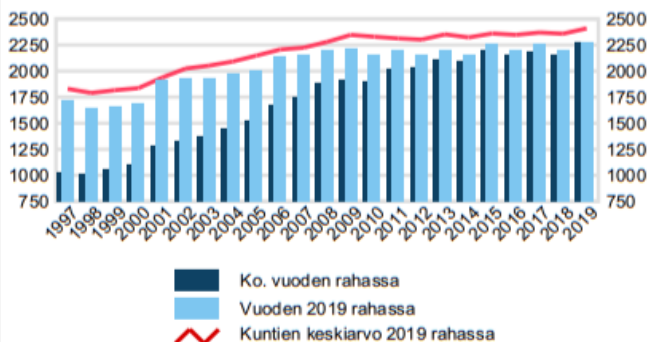
Espoo



Kustannusten muutos

Espoon terveydenhuollon ikävakioidut kustannukset kasvoivat edellisvuodesta 5,4 prosenttia. Vuoden 2019 rahassa muutos oli 3,4 prosenttia.

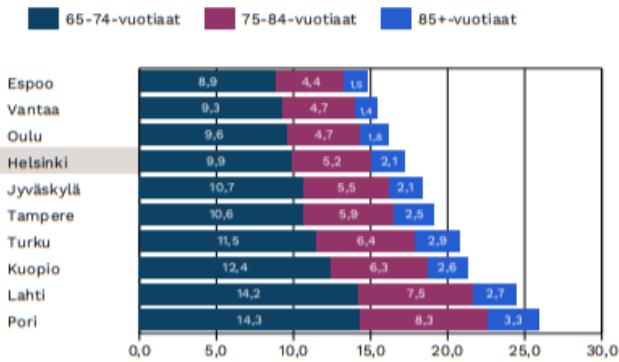
Espoon terveydenhuollon ikävakioidut kustannukset asukasta kohden 1997-2019 (euroa)



Vanhusväestön määrä

Helsingin väkiluku oli 653 835 asukasta, joista yli 65-vuotiaita oli 17,2 prosenttia.

Yli 65-vuotiaiden osuudet (%) 31.12



Vertailuvuosien terveydenhuollon ikävakioidut kustannukset ja kustannusten muutos vuoden 2019 rahassa

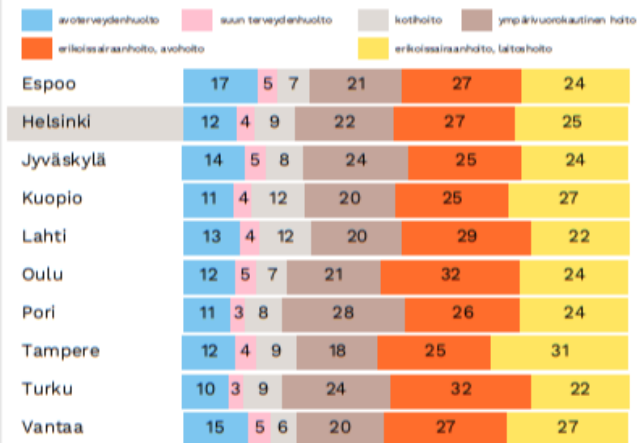
kunta	2018	2019	muutos %
Oulu	2 568	2 663	+3,7
Kuopio	2 535	2 597	+2,4
Turku	2 498	2 514	0,6
Tampere	2 483	2 509	+1,0
Lahti	--	2 415	
Pori	2 385	2 394	0,4
Helsinki	2 299	2 368	+3,0
Espoo	2 204	2 280	+3,4
Jyväskylä	2 317	2 274	-1,9
Vantaa	2 205	2 264	+2,7
Mediaani	2 385	2 405	0,8
Kaikki	2 356	2 405	2,1

Terveydenhuollon kustannukset

Helsingin terveydenhuollon kustannukset olivat 1 522 miljoonaa euroa. Luvuissa on mukana kotipalvelun ja ympärivuorokautiset hoidon kustannuksia sosiaalitoimesta.

Kustannukset olivat 2 328 euroa asukasta kohden.

Terveydenhuollon kustannusten jakautuminen 2019 (%)



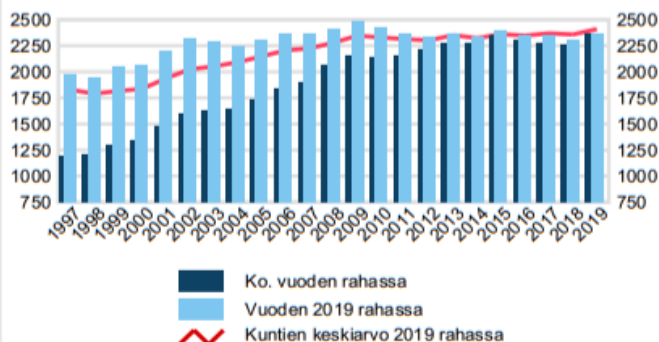
Ikävakioidut terveydenhuollon kustannukset olivat 2 368 euroa asukasta kohden.

Ikävakioiduilla on poistettu kuntien ikärakenteen erilaisuuden vaikutus kustannuksiin, jolloin kustannuksista tulee vertailukelpoisia. Ikävakioiduissa on käytetty suoraa ikävakiointia. Perusväestönä on vertailtavien kuntien yhteinen väestöpohja.

Kustannusten muutos

Helsingin terveydenhuollon ikävakioidut kustannukset kasvoivat edellisvuodesta 5,0 prosenttia. Vuoden 2019 rahassa muutos oli 3,0 prosenttia.

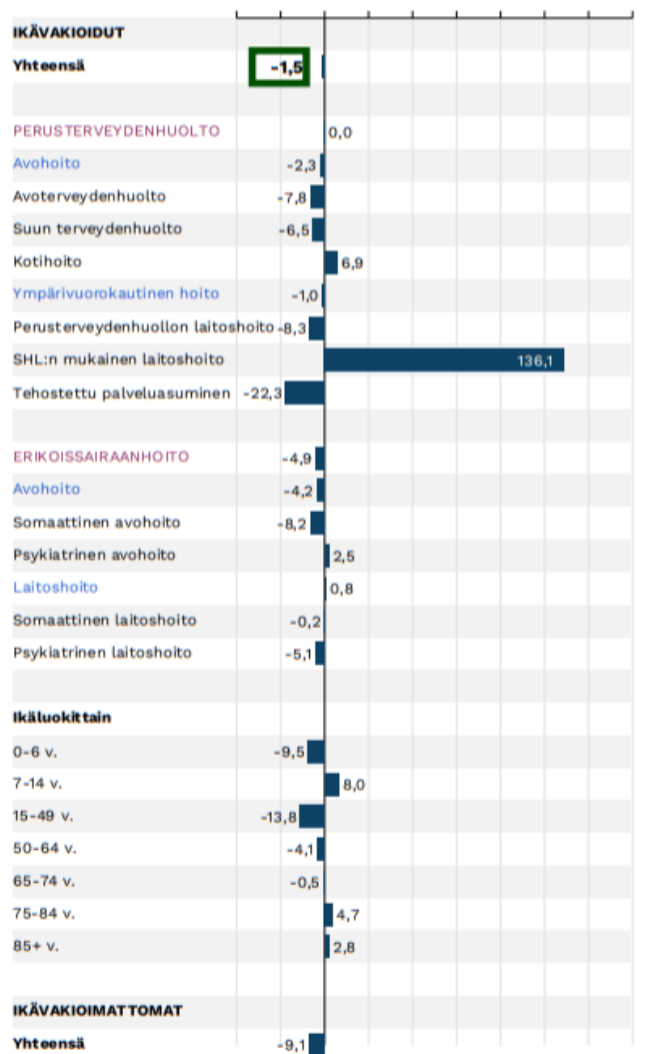
Helsingin terveydenhuollon ikävakioidut kustannukset asukasta kohden 1997-2019 (euroa)



Vertailukuntien (Espoo, Helsinki, Jyväskylä, Kuopio, Lahti, Oulu, Pori, Tampere, Turku, Vantaa) joukossa Helsingin ikävakioidut kokonaiskustannukset olivat neljänneksi pienimmät.

Helsingin kustannukset olivat **1,5 %** mediaanikustannuksia matalammat. Euroissa kustannukset olivat **23,9 milj.** mediaanikustannuksia pienemmät.

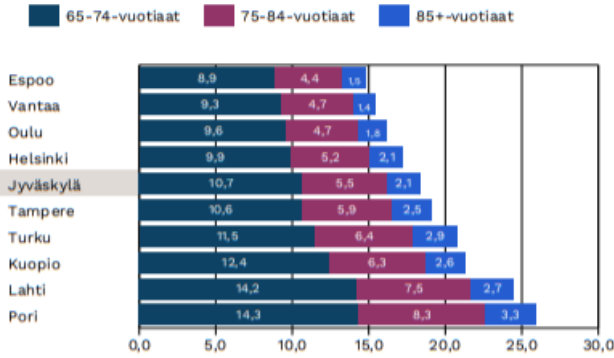
Helsinki



Vanhusväestön määrä

Jyväskylän väkiluku oli 142 400 asukasta, joista yli 65-vuotiaita oli 18,3 prosenttia.

Yli 65-vuotiaiden osuudet (%) 31.12

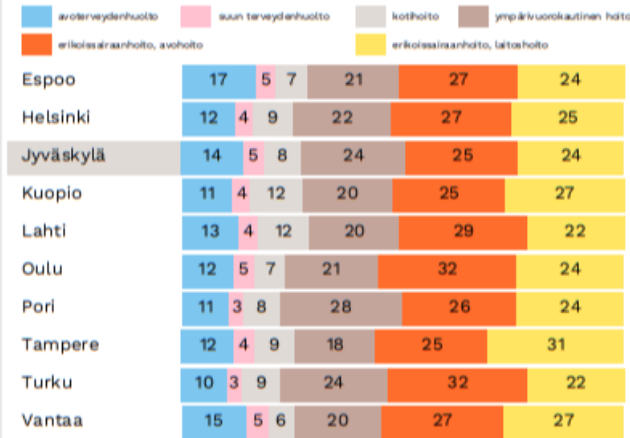


Terveydenhuollon kustannukset

Jyväskylän terveydenhuollon kustannukset olivat 323 miljoonaa euroa. Luvuissa on mukana kotipalvelun ja ympärivuorokautiset hoidon kustannuksia sosiaalitoimesta.

Kustannukset olivat 2 270 euroa asukasta kohden.

Terveydenhuollon kustannusten jakautuminen 2019 (%)



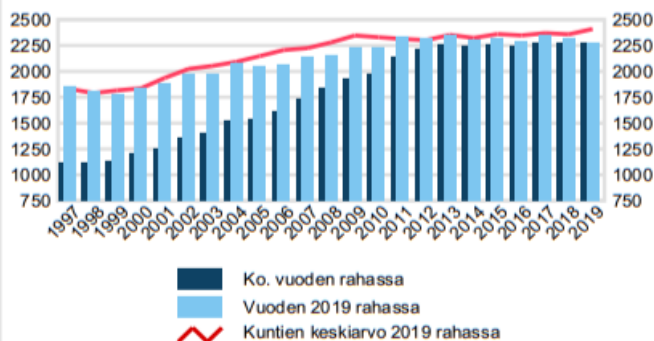
Ikävakioidut terveydenhuollon kustannukset olivat 2 274 euroa asukasta kohden.

Ikävakioinnilla on poistettu kuntien ikärakenteen erilaisuuden vaikutus kustannuksiin, jolloin kustannuksista tulee vertailukelpoisia. Ikävakioinnissa on käytetty suoraa ikävakiointia. Perusväestönä on vertailtavien kuntien yhteinen väestöpohja.

Kustannusten muutos

Jyväskylän terveydenhuollon ikävakioidut kustannukset kasvoivat edellisvuodesta 0,0 prosenttia. Vuoden 2019 rahassa muutos oli -1,9 prosenttia.

Jyväskylän terveydenhuollon ikävakioidut kustannukset asukasta kohden 1997-2019 (euroa)



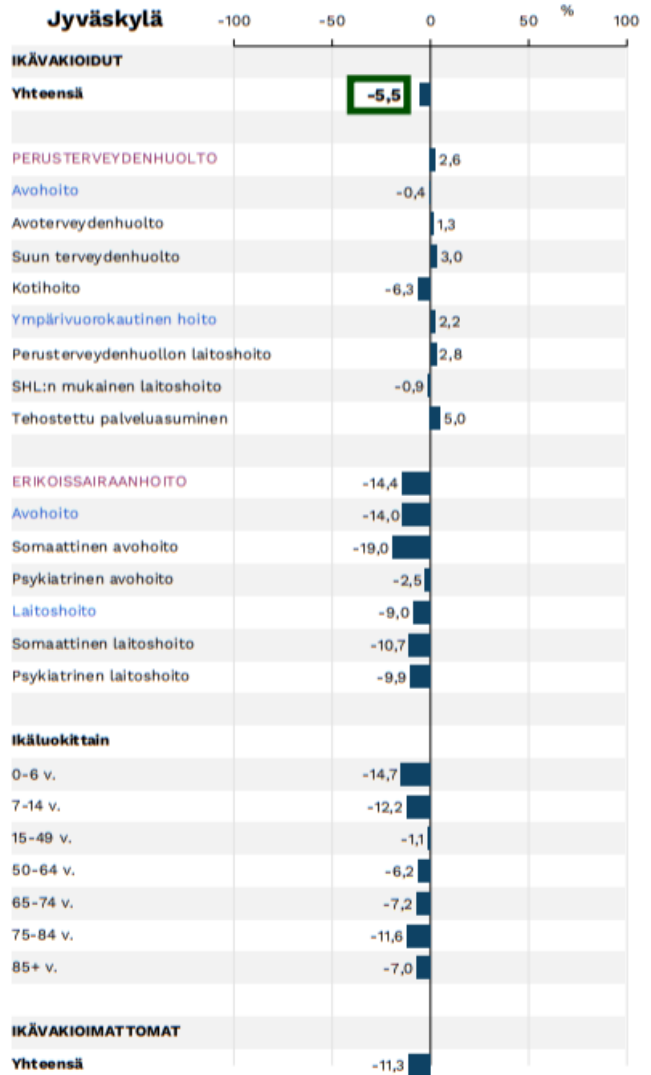
Vertailuvuosien terveydenhuollon ikävakioidut kustannukset ja kustannusten muutos vuoden 2019 rahassa

kunta	2018	2019	muutos %
Oulu	2 568	2 663	+3,7
Kuopio	2 535	2 597	+2,4
Turku	2 498	2 514	0,6
Tampere	2 483	2 509	+1,0
Lahti	--	2 415	
Pori	2 385	2 394	0,4
Helsinki	2 299	2 368	+3,0
Espoo	2 204	2 280	+3,4
Jyväskylä	2 317	2 274	-1,9
Vantaa	2 205	2 264	+2,7
Mediaani	2 385	2 405	0,8
Kaikki	2 356	2 405	2,1

Vertailukuntien (Espoo, Helsinki, Jyväskylä, Kuopio, Lahti, Oulu, Pori, Tampere, Turku, Vantaa) joukossa Jyväskylän ikävakioidut kokonaiskustannukset olivat toiseksi pienimmät.

Jyväskylän kustannukset olivat **5,5 %** mediaanikustannuksia matalammat. Euroissa kustannukset olivat **18,7 milj.** mediaanikustannuksia pienemmät.

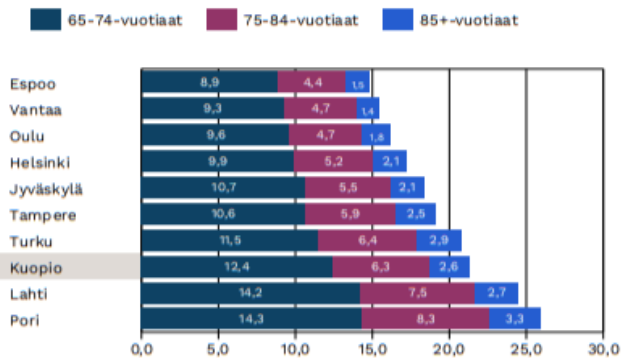
Jyväskylä



Vanhusväestön määrä

Kuopion väkiluku oli 119 282 asukasta, joista yli 65-vuotiaita oli 21,3 prosenttia.

Yli 65-vuotiaiden osuudet (%) 31.12



Vertailuvuosien terveydenhuollon ikävakioidut kustannukset ja kustannusten muutos vuoden 2019 rahassa

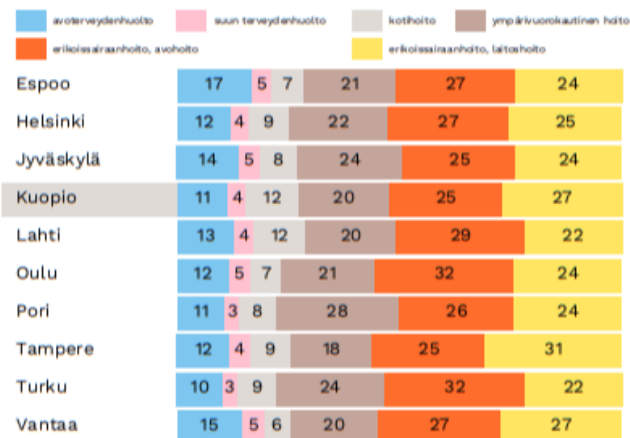
kunta	2018	2019	muutos %
Oulu	2 568	2 663	+3,7
Kuopio	2 535	2 597	+2,4
Turku	2 498	2 514	0,6
Tampere	2 483	2 509	+1,0
Lahti	--	2 415	
Pori	2 385	2 394	0,4
Helsinki	2 299	2 368	+3,0
Espoo	2 204	2 280	+3,4
Jyväskylä	2 317	2 274	-1,9
Vantaa	2 205	2 264	+2,7
Mediaani	2 385	2 405	0,8
Kaikki	2 356	2 405	2,1

Terveydenhuollon kustannukset

Kuopion terveydenhuollon kustannukset olivat 332 miljoonaa euroa. Luvuissa on mukana kotipalvelun ja ympärivuorokautiset hoidon kustannuksia sosiaalitoimesta.

Kustannukset olivat 2 784 euroa asukasta kohden.

Terveydenhuollon kustannusten jakautuminen 2019 (%)



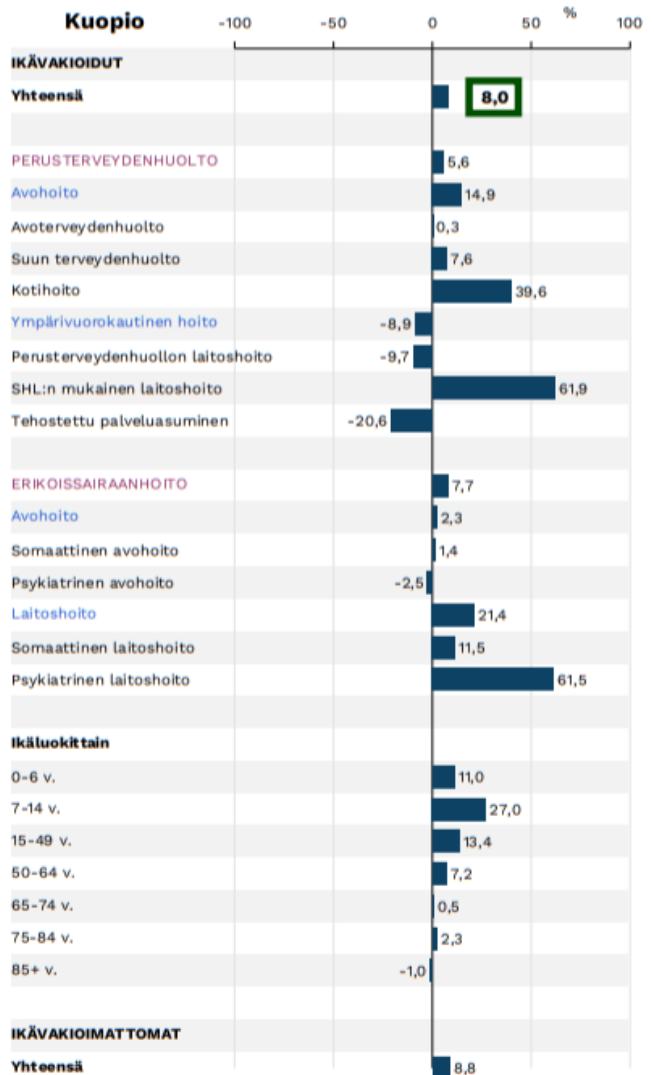
Ikävakioidut terveydenhuollon kustannukset olivat 2 597 euroa asukasta kohden.

Ikävakioiduilla on poistettu kuntien ikärakenteen erilaisuuden vaikutus kustannuksiin, jolloin kustannuksista tulee vertailukelpoisia. Ikävakioiduissa on käytetty suoraa ikävakiointia. Perusväestönä on vertailtavien kuntien yhteinen väestöpohja.

Vertailukuntien (Espoo, Helsinki, Jyväskylä, Kuopio, Lahti, Oulu, Pori, Tampere, Turku, Vantaa) joukossa Kuopion ikävakioidut kokonaiskustannukset olivat toiseksi suurimmat.

Kuopion kustannukset olivat **8,0 %** mediaanikustannuksia korkeammat. Euroissa kustannukset olivat **22,9 milj.** mediaanikustannuksia suuremmat.

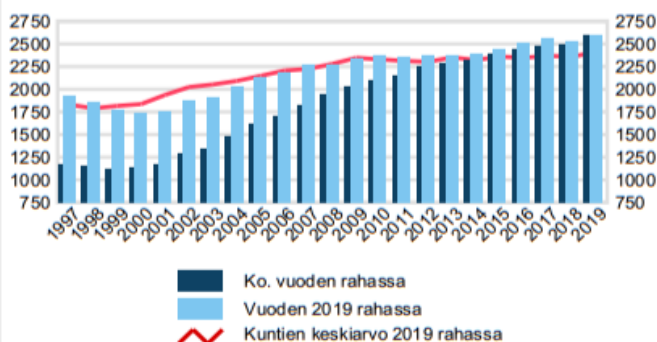
Kuopio



Kustannusten muutos

Kuopion terveydenhuollon ikävakioidut kustannukset kasvoivat edellisvuodesta 4,4 prosenttia. Vuoden 2019 rahassa muutos oli 2,4 prosenttia.

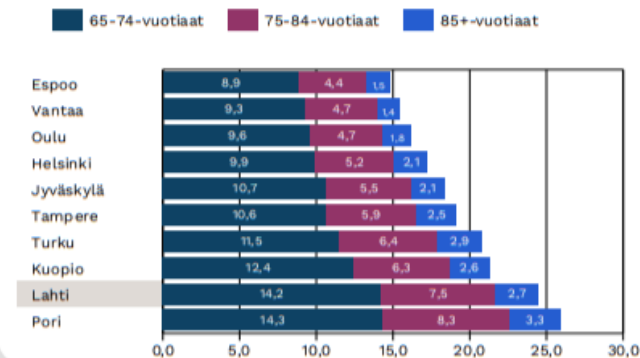
Kuopion terveydenhuollon ikävakioidut kustannukset asukasta kohden 1997-2019 (euroa)



Vanhusväestön määrä

Lahten väkiluku oli 119 823 asukasta, joista yli 65-vuotiaita oli 24,5 prosenttia.

Yli 65-vuotiaiden osuudet (%) 31.12

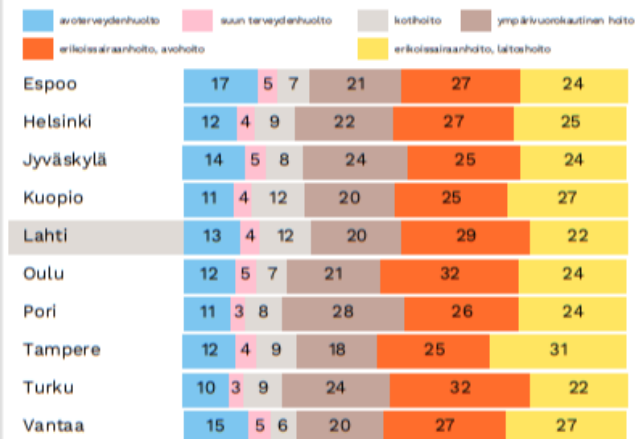


Terveydenhuollon kustannukset

Lahten terveydenhuollon kustannukset olivat 327 miljoonaa euroa. Luvuissa on mukana kotipalvelun ja ympärivuorokautiset hoidon kustannuksia sosiaalitoimesta.

Kustannukset olivat 2 730 euroa asukasta kohden.

Terveydenhuollon kustannusten jakautuminen 2019 (%)

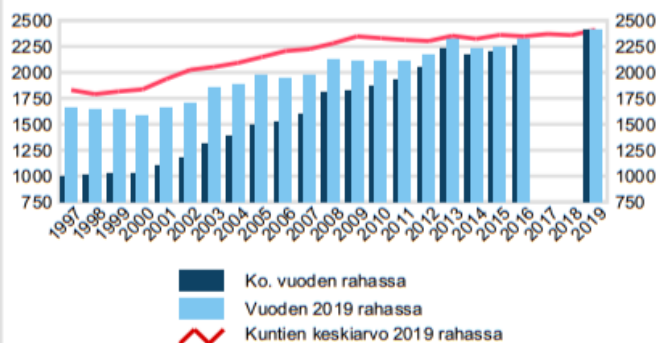


Ikävakioidut terveydenhuollon kustannukset olivat 2 415 euroa asukasta kohden.

Ikävakioiduilla on poistettu kuntien ikärakenteen erilaisuuden vaikutus kustannuksiin, jolloin kustannuksista tulee vertailukelpoisia. Ikävakioiduissa on käytetty suoraa ikävakiointia. Perusväestönä on vertailtavien kuntien yhteinen väestöpohja.

Kustannusten muutos

Lahten terveydenhuollon ikävakioidut kustannukset asukasta kohden 1997-2019 (euroa)



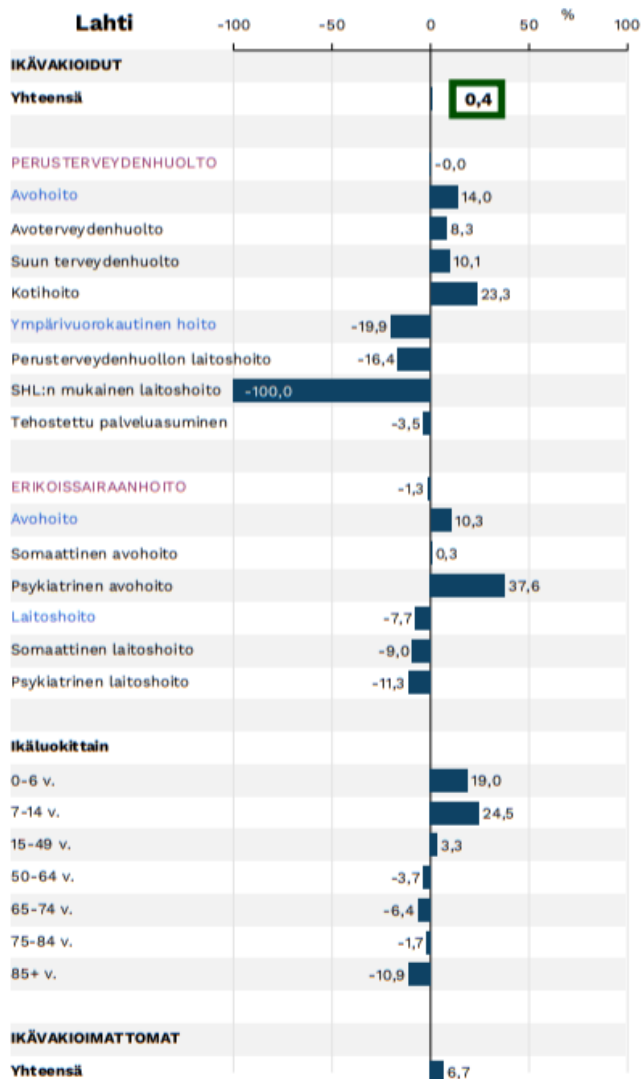
Vertailuvuosien terveydenhuollon ikävakioidut kustannukset ja kustannusten muutos vuoden 2019 rahassa

kunta	2018	2019	muutos %
Oulu	2 568	2 663	+3,7
Kuopio	2 535	2 597	+2,4
Turku	2 498	2 514	0,6
Tampere	2 483	2 509	+1,0
Lahti	--	2 415	
Pori	2 385	2 394	0,4
Helsinki	2 299	2 368	+3,0
Espoo	2 204	2 280	+3,4
Jyväskylä	2 317	2 274	-1,9
Vantaa	2 205	2 264	+2,7
Mediaani	2 385	2 405	0,8
Kaikki	2 356	2 405	2,1

Vertailukuntien (Espoo, Helsinki, Jyväskylä, Kuopio, Lahti, Oulu, Pori, Tampere, Turku, Vantaa) joukossa Lahden ikävakioidut kokonaiskustannukset olivat kuudenneksi pienimmät.

Lahten kustannukset olivat **0,4 %** mediaanikustannuksia korkeammat. Euroissa kustannukset olivat **1,3 milj.** mediaanikustannuksia suuremmat.

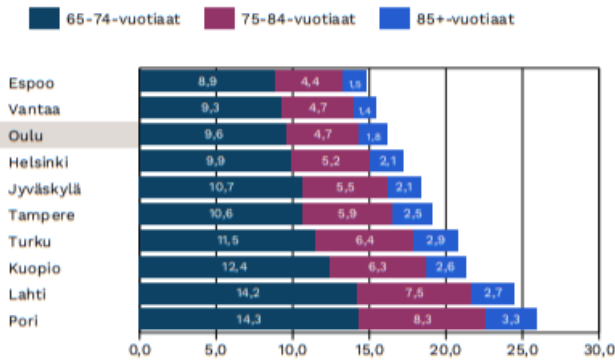
Lahti



Vanhusväestön määrä

Oulun väkiluku oli 205 489 asukasta, joista yli 65-vuotiaita oli 16,2 prosenttia.

Yli 65-vuotiaiden osuudet (%) 31.12



Vertailuvuosien terveydenhuollon ikävakioidut kustannukset ja kustannusten muutos vuoden 2019 rahassa

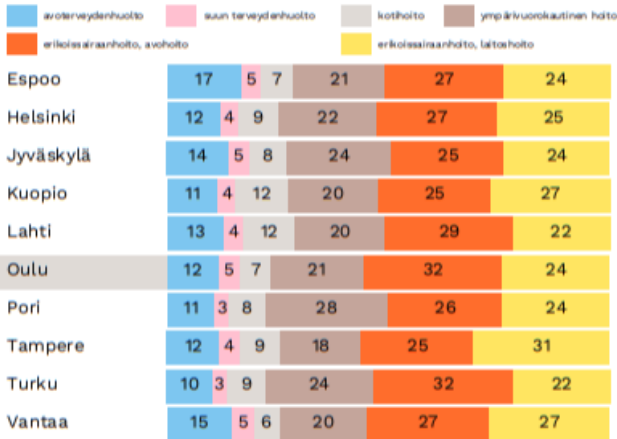
kunta	2018	2019	muutos %
Oulu	2 568	2 663	+3,7
Kuopio	2 535	2 597	+2,4
Turku	2 498	2 514	0,6
Tampere	2 483	2 509	+1,0
Lahti	--	2 415	
Pori	2 385	2 394	0,4
Helsinki	2 299	2 368	+3,0
Espoo	2 204	2 280	+3,4
Jyväskylä	2 317	2 274	-1,9
Vantaa	2 205	2 264	+2,7
Mediaani	2 385	2 405	0,8
Kalkki	2 356	2 405	2,1

Terveydenhuollon kustannukset

Oulun terveydenhuollon kustannukset olivat 517 miljoonaa euroa. Luvussa on mukana kotipalvelun ja ympärivuorokautiset hoidon kustannuksia sosiaalitoimesta.

Kustannukset olivat 2 515 euroa asukasta kohden.

Terveydenhuollon kustannusten jakautuminen 2019 (%)



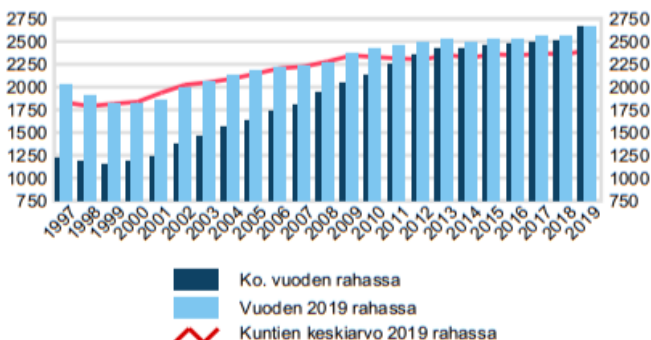
Ikävakioidut terveydenhuollon kustannukset olivat 2 663 euroa asukasta kohden.

Ikävakioinnilla on poistettu kuntien ikärakenteen erilaisuuden vaikutus kustannuksiin, jolloin kustannuksista tulee vertailukelpoisia. Ikävakioinnissa on käytetty suoraa ikävakiointia. Perusväestönä on vertailtavien kuntien yhteinen väestöpohja.

Kustannusten muutos

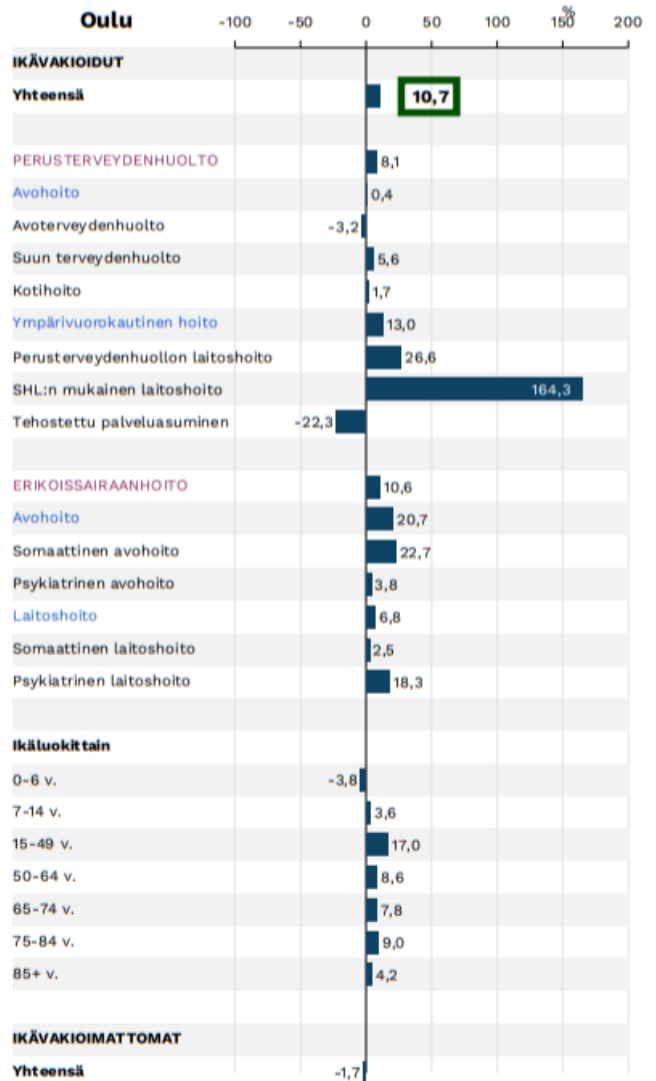
Oulun terveydenhuollon ikävakioidut kustannukset kasvoivat edellisvuodesta 5,7 prosenttia. Vuoden 2019 rahassa muutos oli 3,7 prosenttia.

Oulun terveydenhuollon ikävakioidut kustannukset asukasta kohden 1997-2019 (euroa)



Vertailukuntien (Espoo, Helsinki, Jyväskylä, Kuopio, Lahti, Oulu, Pori, Tampere, Turku, Vantaa) joukossa Oulun ikävakioidut kokonaiskustannukset olivat suurimmat.

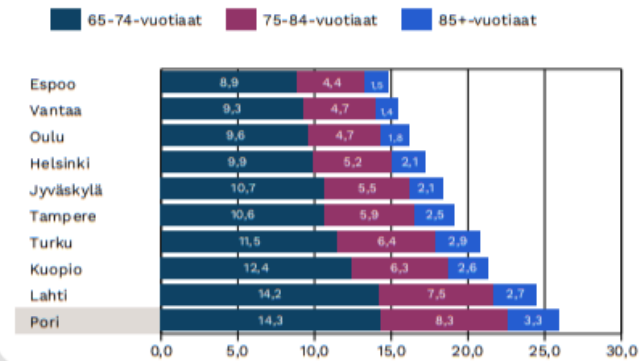
Oulun kustannukset olivat **10,7 %** mediaanikustannuksia korkeammat. Euroissa kustannukset olivat **53,0 milj.** mediaanikustannuksia suuremmat.



Vanhusväestön määrä

Porin väkiluku oli 83 934 asukasta, joista yli 65-vuotiaita oli 25,9 prosenttia.

Yli 65-vuotiaiden osuudet (%) 31.12

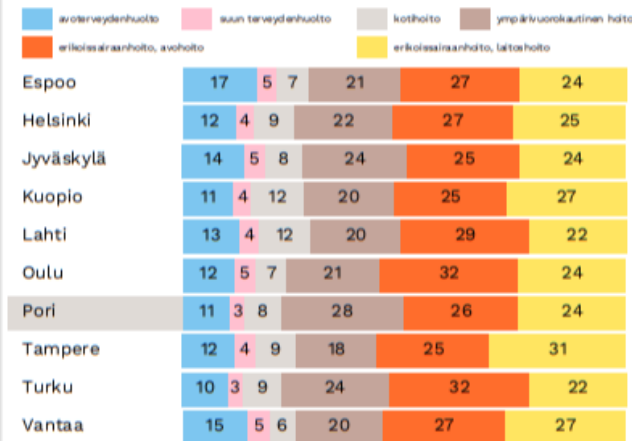


Terveydenhuollon kustannukset

Porin terveydenhuollon kustannukset olivat 237 miljoonaa euroa. Luvuissa on mukana kotipalvelun ja ympärivuorokautiset hoidon kustannuksia sosiaalisista.

Kustannukset olivat 2 824 euroa asukasta kohden.

Terveydenhuollon kustannusten jakautuminen 2019 (%)



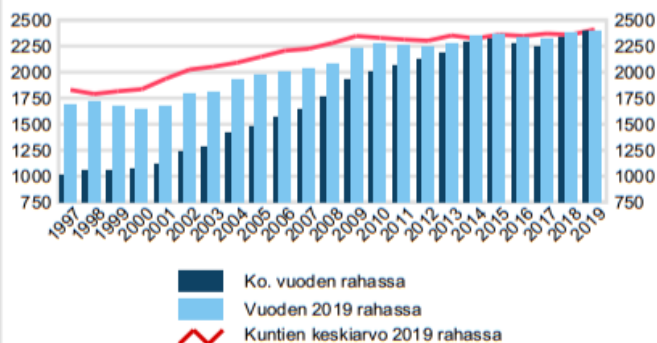
Ikävakioitujen terveydenhuollon kustannukset olivat 2 394 euroa asukasta kohden.

Ikävakioiduilla on poistettu kuntien ikärakenteen erilaisuuden vaikutus kustannuksiin, jolloin kustannuksista tulee vertailukelpoisia. Ikävakioiduissa on käytetty suoraa ikävakiointia. Perusväestönä on vertailtavien kuntien yhteinen väestöpohja.

Kustannusten muutos

Porin terveydenhuollon ikävakioidut kustannukset kasvoivat edellisvuodesta 2,3 prosenttia. Vuoden 2019 rahassa muutos oli 0,4 prosenttia.

Porin terveydenhuollon ikävakioidut kustannukset asukasta kohden 1997-2019 (euroa)



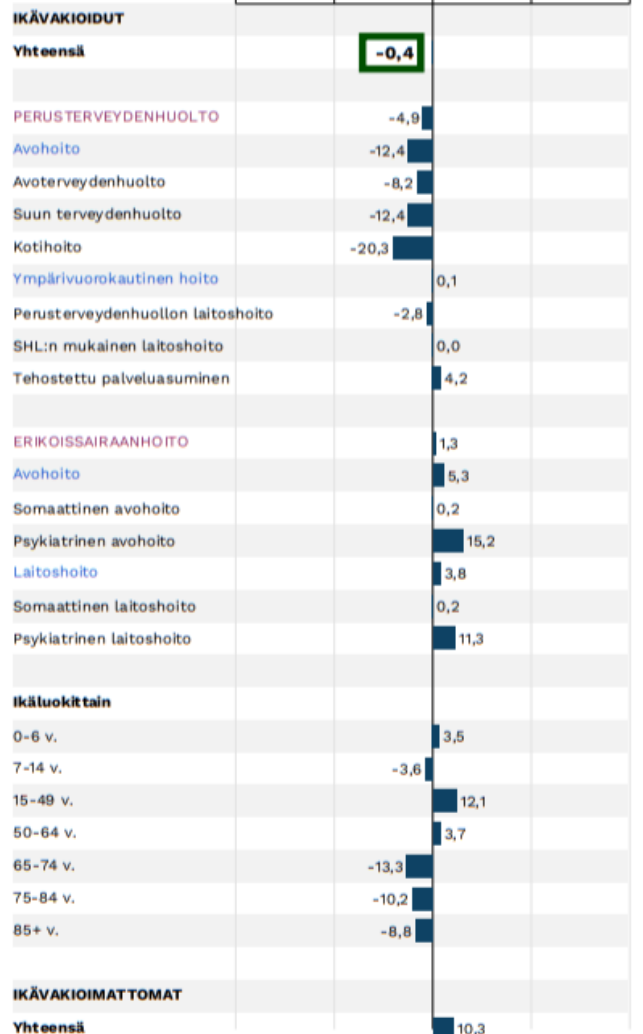
Vertailuvuosien terveydenhuollon ikävakioidut kustannukset ja kustannusten muutos vuoden 2019 rahassa

kunta	2018	2019	muutos %
Oulu	2 568	2 663	+3,7
Kuopio	2 535	2 597	+2,4
Turku	2 498	2 514	0,6
Tampere	2 483	2 509	+1,0
Lahti	--	2 415	
Pori	2 385	2 394	0,4
Helsinki	2 299	2 368	+3,0
Espoo	2 204	2 280	+3,4
Jyväskylä	2 317	2 274	-1,9
Vantaa	2 205	2 264	+2,7
Mediaani	2 385	2 405	0,8
Kaikki	2 356	2 405	2,1

Vertailukuntien (Espoo, Helsinki, Jyväskylä, Kuopio, Lahti, Oulu, Pori, Tampere, Turku, Vantaa) joukossa Porin ikävakioidut kokonaiskustannukset olivat viidenneksi pienimmät.

Porin kustannukset olivat **0,4 %** mediaanikustannuksia matalammat. Euroissa kustannukset olivat **0,9 milj.** mediaanikustannuksia pienemmät.

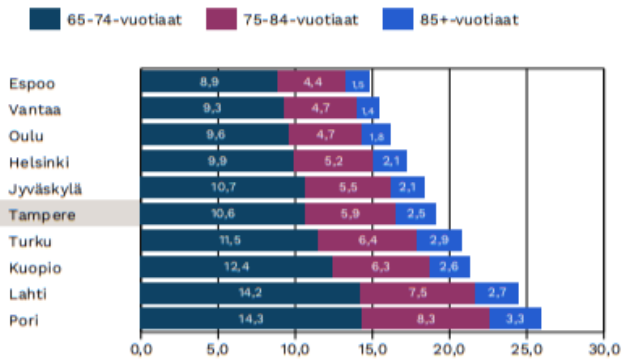
Pori -100 -50 0 50 % 100



Vanhusväestön määrä

Tampereen väkiluku oli 238 140 asukasta, joista yli 65-vuotiaita oli 19,1 prosenttia.

Yli 65-vuotiaiden osuudet (%) 31.12



Vertailuvuosien terveydenhuollon ikävakioidut kustannukset ja kustannusten muutos vuoden 2019 rahassa

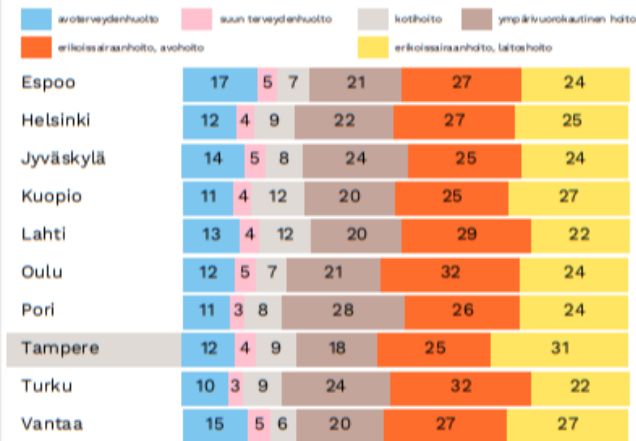
kunta	2018	2019	muutos %
Oulu	2 568	2 663	+3,7
Kuopio	2 535	2 597	+2,4
Turku	2 498	2 514	0,6
Tampere	2 483	2 509	+1,0
Lahti	--	2 415	
Pori	2 385	2 394	0,4
Helsinki	2 299	2 368	+3,0
Espoo	2 204	2 280	+3,4
Jyväskylä	2 317	2 274	-1,9
Vantaa	2 205	2 264	+2,7
Mediaani	2 385	2 405	0,8
Kaikki	2 356	2 405	2,1

Terveydenhuollon kustannukset

Tampereen terveydenhuollon kustannukset olivat 620 miljoonaa euroa. Luvuissa on mukana kotipalvelun ja ympärivuorokautiset hoidon kustannuksia sosiaalisuhteista.

Kustannukset olivat 2 604 euroa asukasta kohden.

Terveydenhuollon kustannusten jakautuminen 2019 (%)



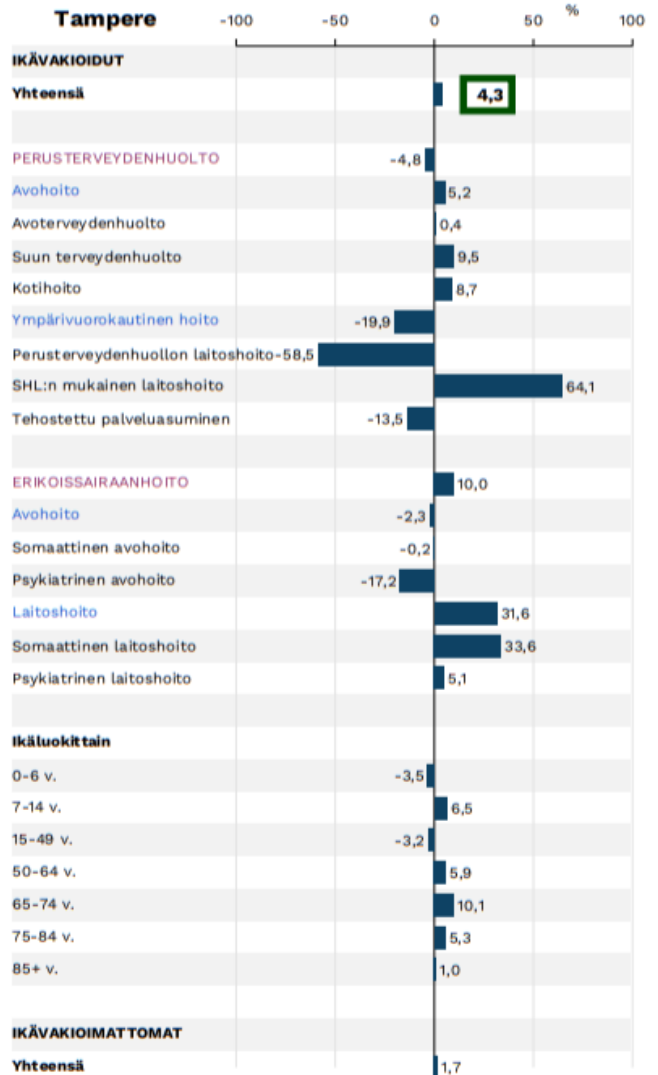
Ikävakioidut terveydenhuollon kustannukset olivat 2 509 euroa asukasta kohden.

Ikävakioinnilla on poistettu kuntien ikärakenteen erilaisuuden vaikutus kustannuksiin, jolloin kustannuksista tulee vertailukelpoisia. Ikävakioinnissa on käytetty suoraa ikävakiointia. Perusväestönä on vertailtavien kuntien yhteinen väestöpohja.

Vertailukuntien (Espoo, Helsinki, Jyväskylä, Kuopio, Lahti, Oulu, Pori, Tampere, Turku, Vantaa) joukossa Tampereen ikävakioidut kokonaiskustannukset olivat neljänneksi suurimmat.

Tampereen kustannukset olivat **4,3 %** mediaanikustannuksia korkeammat. Euroissa kustannukset olivat **24,9 milj.** mediaanikustannuksia suuremmat.

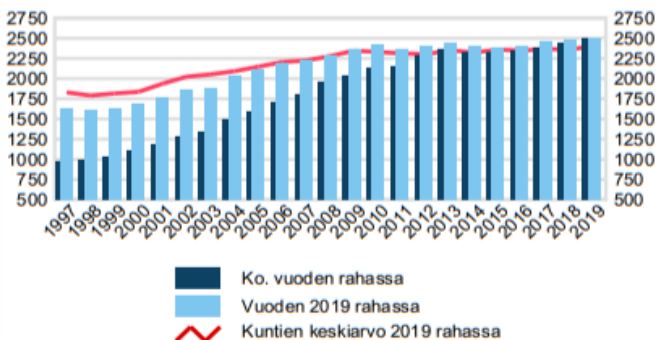
Tampere



Kustannusten muutos

Tampereen terveydenhuollon ikävakioidut kustannukset kasvoivat edellisvuodesta 3,0 prosenttia. Vuoden 2019 rahassa muutos oli 1,0 prosenttia.

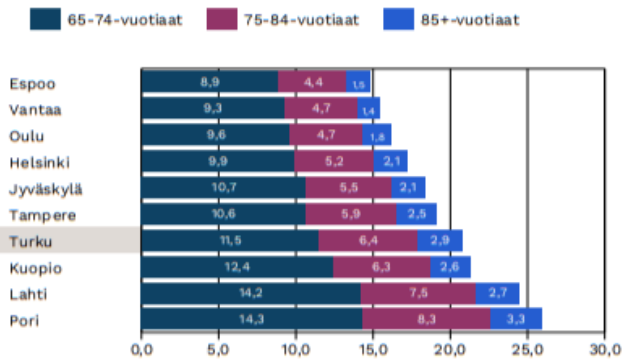
Tampereen terveydenhuollon ikävakioidut kustannukset asukasta kohden 1997-2019 (euroa)



Vanhusväestön määrä

Turun väkiluku oli 192 962 asukasta, joista yli 65-vuotiaita oli 20,8 prosenttia.

Yli 65-vuotiaiden osuudet (%) 31.12



Vertailuvuosien terveydenhuollon ikävakioidet kustannukset ja kustannusten muutos vuoden 2019 rahassa

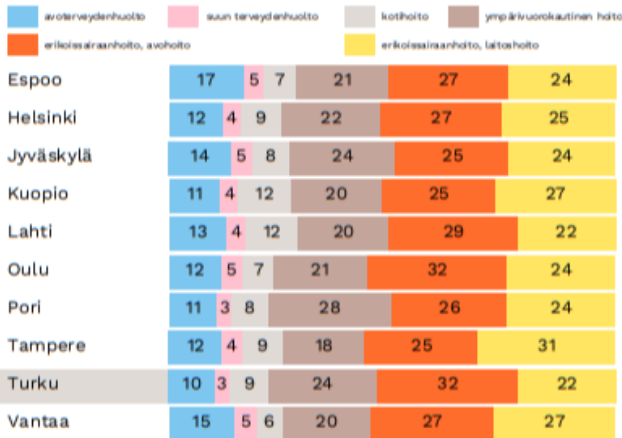
kunta	2018	2019	muutos %
Oulu	2 568	2 663	+3,7
Kuopio	2 535	2 597	+2,4
Turku	2 498	2 514	0,6
Tampere	2 483	2 509	+1,0
Lahti	--	2 415	
Pori	2 385	2 394	0,4
Helsinki	2 299	2 368	+3,0
Espoo	2 204	2 280	+3,4
Jyväskylä	2 317	2 274	-1,9
Vantaa	2 205	2 264	+2,7
Mediaani	2 385	2 405	0,8
Kaikki	2 356	2 405	2,1

Terveydenhuollon kustannukset

Turun terveydenhuollon kustannukset olivat 530 miljoonaa euroa. Luvuissa on mukana kotipalvelun ja ympärivuorokautiset hoidon kustannuksia sosiaalitoimesta.

Kustannukset olivat 2 747 euroa asukasta kohden.

Terveydenhuollon kustannusten jakautuminen 2019 (%)



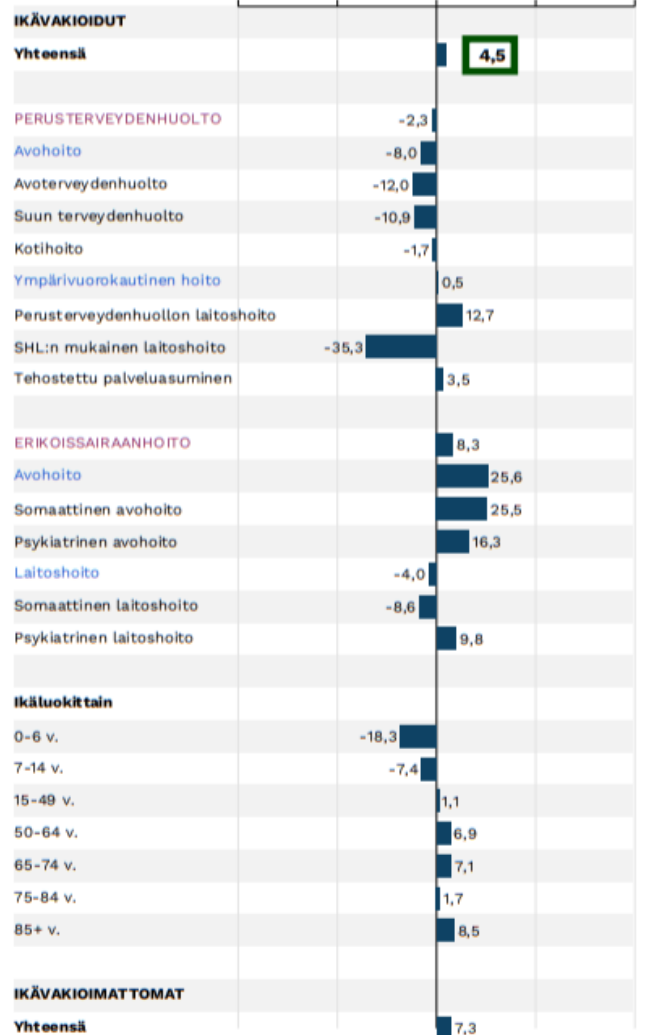
Ikävakioidet terveydenhuollon kustannukset olivat 2 514 euroa asukasta kohden.

Ikävakiointilla on poistettu kuntien ikärakenteen erilaisuuden vaikutus kustannuksiin, jolloin kustannuksista tulee vertailukelpoisia. Ikävakiointissa on käytetty suoraa ikävakiointia. Perusväestönä on vertailtavien kuntien yhteinen väestöpohja.

Vertailukuntien (Espoo, Helsinki, Jyväskylä, Kuopio, Lahti, Oulu, Pori, Tampere, Turku, Vantaa) joukossa Turun ikävakioidet kokonaiskustannukset olivat kolmanneksi suurimmat.

Turun kustannukset olivat **4,5 %** mediaanikustannuksia korkeammat. Euroissa kustannukset olivat **21,1 milj.** mediaanikustannuksia suuremmat.

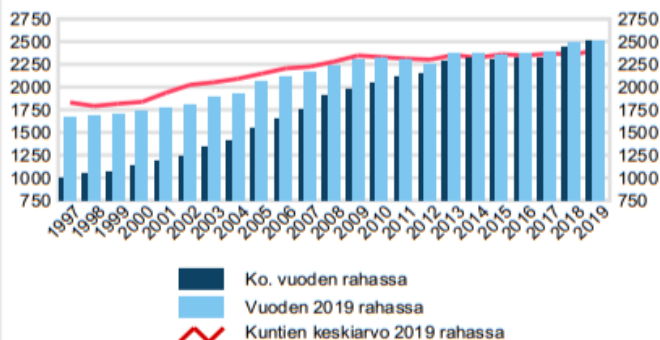
Turku



Kustannusten muutos

Turun terveydenhuollon ikävakioidet kustannukset kasvoivat edellisvuodesta 2,6 prosenttia. Vuoden 2019 rahassa muutos oli 0,6 prosenttia.

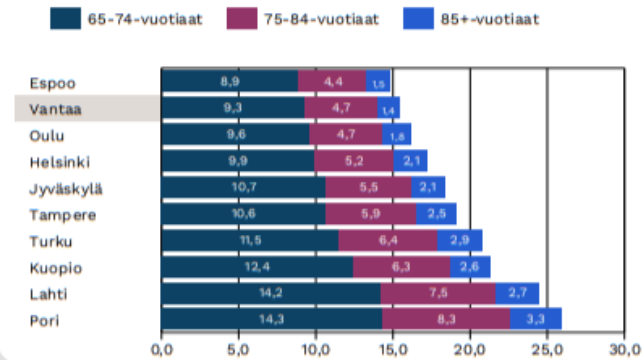
Turun terveydenhuollon ikävakioidet kustannukset asukasta kohden 1997-2019 (euroa)



Vanhusväestön määrä

Vantaan väkiluku oli 233 775 asukasta, joista yli 65-vuotiaita oli 15,4 prosenttia.

Yli 65-vuotiaiden osuudet (%) 31.12



Vertailuvuosien terveydenhuollon ikävakioidut kustannukset ja kustannusten muutos vuoden 2019 rahassa

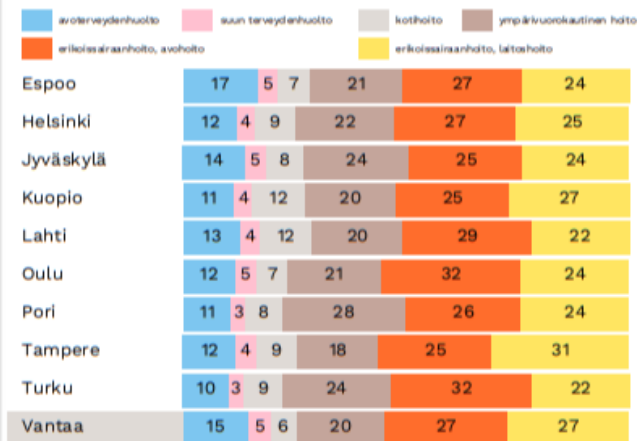
kunta	2018	2019	muutos %
Oulu	2 568	2 663	+3,7
Kuopio	2 535	2 597	+2,4
Turku	2 498	2 514	0,6
Tampere	2 483	2 509	+1,0
Lahti	--	2 415	
Pori	2 385	2 394	0,4
Helsinki	2 299	2 368	+3,0
Espoo	2 204	2 280	+3,4
Jyväskylä	2 317	2 274	-1,9
Vantaa	2 205	2 264	+2,7
Mediaani	2 385	2 405	0,8
Kaikki	2 356	2 405	2,1

Terveydenhuollon kustannukset

Vantaan terveydenhuollon kustannukset olivat 482 miljoonaa euroa. Luvuissa on mukana kotipalvelun ja ympärivuorokautiset hoidon kustannuksia sosiaalitoimesta.

Kustannukset olivat 2 061 euroa asukasta kohden.

Terveydenhuollon kustannusten jakautuminen 2019 (%)



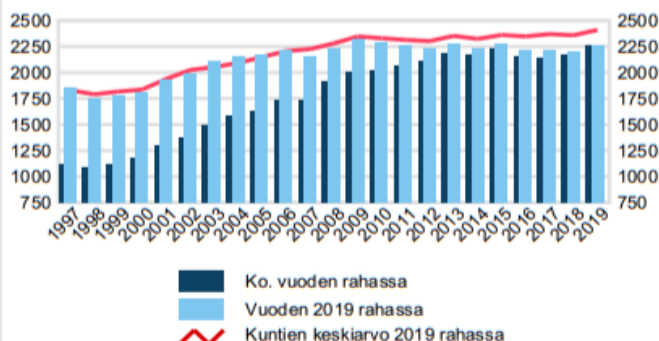
Ikävakioidut terveydenhuollon kustannukset olivat 2 264 euroa asukasta kohden.

Ikävakioiduilla on poistettu kuntien ikärakenteen erilaisuuden vaikutus kustannuksiin, jolloin kustannuksista tulee vertailukelpoisia. Ikävakioiduissa on käytetty suoraa ikävakiointia. Perusväestönä on vertailtavien kuntien yhteinen väestöpohja.

Kustannusten muutos

Vantaan terveydenhuollon ikävakioidut kustannukset kasvoivat edellisvuodesta 4,7 prosenttia. Vuoden 2019 rahassa muutos oli 2,7 prosenttia.

Vantaan terveydenhuollon ikävakioidut kustannukset asukasta kohden 1997-2019 (euroa)



Vertailukuntien (Espoo, Helsinki, Jyväskylä, Kuopio, Lahti, Oulu, Pori, Tampere, Turku, Vantaa) joukossa Vantaan ikävakioidut kokonaiskustannukset olivat pienimmät.

Vantaan kustannukset olivat **5,8 %** mediaanikustannuksia matalammat. Euroissa kustannukset olivat **32,8 milj.** mediaanikustannuksia pienemmät.

Vantaa

