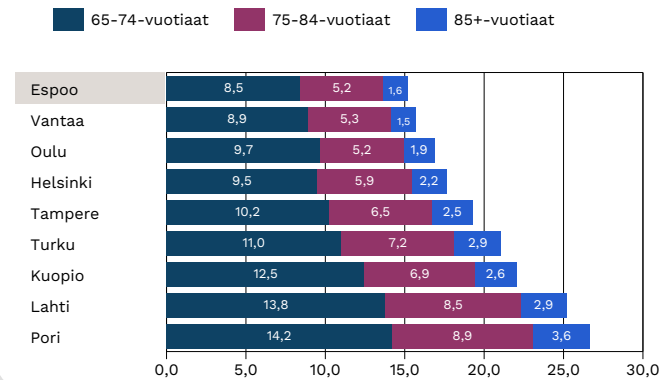


Vanhusväestön määrä

Espeen väkiluku oli 297 132 asukasta, joista yli 65-vuotiaita oli 15,2 prosenttia.

Yli 65-vuotiaiden osuudet (%) 31.12



Vertailuvuosien terveydenhuollon ikävakioidut kustannukset ja kustannusten muutos vuoden 2021 rahassa

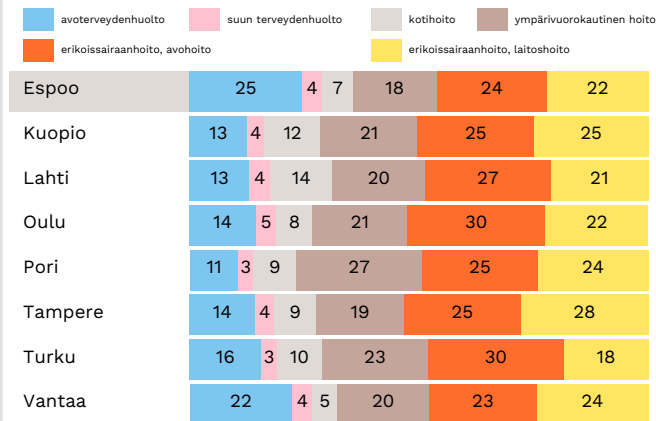
kunta	2020	2021	muutos %
Oulu	2 849	2 876	+1,0
Kuopio	2 839	2 842	0,1
Turku	2 623	2 758	+5,2
Tampere	2 700	2 742	+1,6
Pori	2 543	2 642	+3,9
Lahti	2 524	2 510	-0,6
Vantaa	2 367	2 493	+5,3
Espos	2 415	2 493	+3,2
Mediaani	2 543	2 692	5,9
Kaikki	2 559	1 863	-27,2

Terveydenhuollon kustannukset

Espeen terveydenhuollon kustannukset olivat 674 miljoonaa euroa. Luvuissa on mukana kotipalvelun ja ympärivuorokautiset hoidon kustannuksia sosiaalitoimesta.

Kustannukset olivat 2 269 euroa asukasta kohden.

Terveydenhuollon kustannusten jakautuminen 2021 (%)



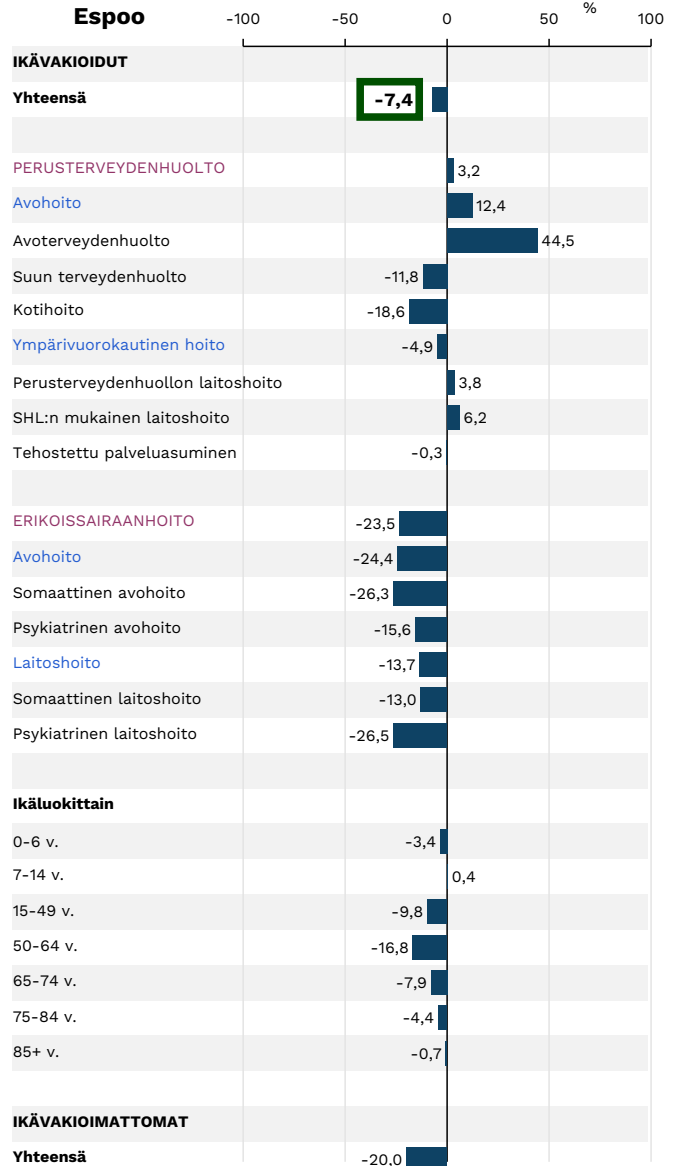
Ikävakioidut terveydenhuollon kustannukset olivat 2 493 euroa asukasta kohden.

Ikävakioiduilla on poistettu kuntien ikärakenteen erilaisuuden vaikutus kustannuksiin, jolloin kustannuksista tulee vertailukelpoisia. Ikävakioiduissa on käytetty suoraa ikävakiointia. Perusväestönä on vertailuvien kuntien yhteinen väestöpohja.

Vertailukuntien (Espos, Kuopio, Lahti, Oulu, Pori, Tampere, Turku, Vantaa) joukossa Espeen ikävakioidut kokonaiskustannukset olivat pienimmät.

Espeen kustannukset olivat **7,4 %** mediaanikustannuksia matalammat. Euroissa kustannukset olivat **59,2 milj.** mediaanikustannuksia pienemmät.

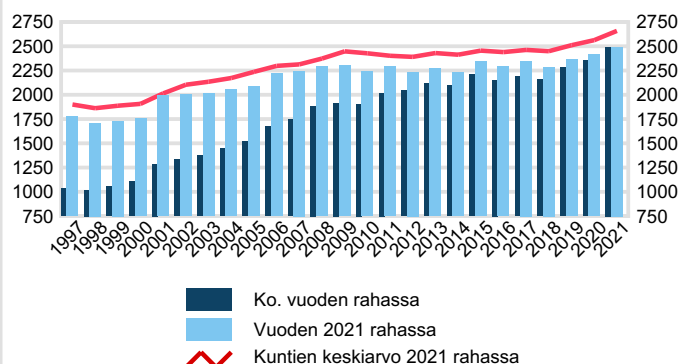
Espos



Kustannusten muutos

Espeen terveydenhuollon ikävakioidut kustannukset kasvoivat edellisvuodesta 6,0 prosenttia. Vuoden 2021 rahassa muutos oli 3,2 prosenttia.

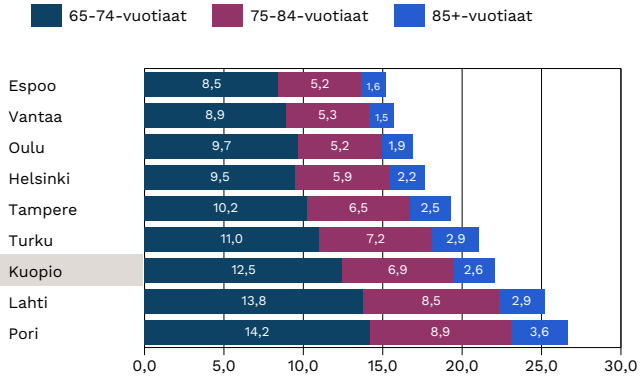
Espeen terveydenhuollon ikävakioidut kustannukset asukasta kohden 1997-2021 (euroa)



Vanhusväestön määrä

Kuopion väkiluku oli 121 543 asukasta, joista yli 65-vuotiaita oli 22,0 prosenttia.

Yli 65-vuotiaiden osuudet (%) 31.12



Vertailuvuosien terveydenhuollon ikävakioidut kustannukset ja kustannusten muutos vuoden 2021 rahassa

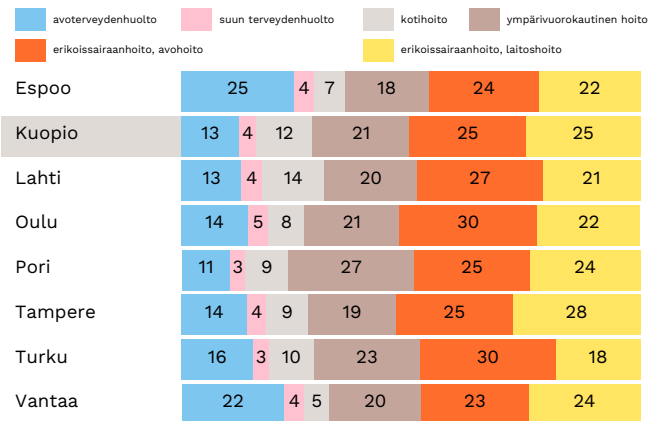
kunta	2020	2021	muutos %
Oulu	2 849	2 876	+1,0
Kuopio	2 839	2 842	0,1
Turku	2 623	2 758	+5,2
Tampere	2 700	2 742	+1,6
Pori	2 543	2 642	+3,9
Lahti	2 524	2 510	-0,6
Vantaa	2 367	2 493	+5,3
Espoo	2 415	2 493	+3,2
Mediaani	2 543	2 692	5,9
Kaikki	2 559	1 863	-27,2

Terveydenhuollon kustannukset

Kuopion terveydenhuollon kustannukset olivat 369 miljoonaa euroa. Luvuissa on mukana kotipalvelun ja ympärivuorokautiset hoidon kustannuksia sosiaalitoimesta.

Kustannukset olivat 3 038 euroa asukasta kohden.

Terveydenhuollon kustannusten jakautuminen 2021 (%)



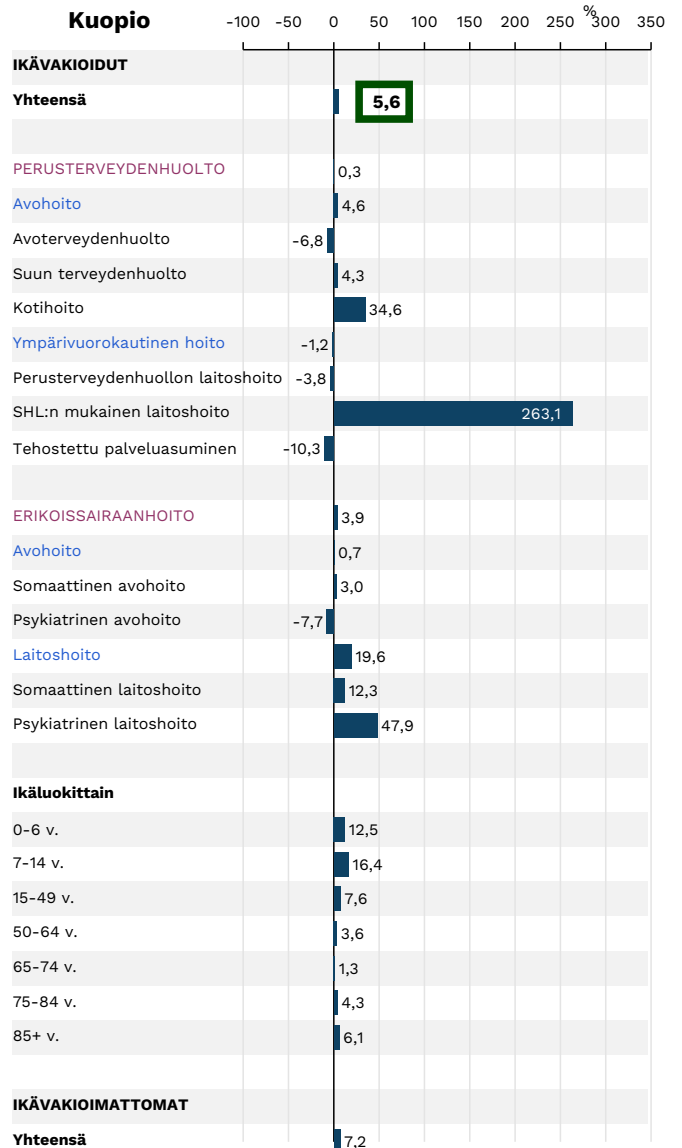
Ikävakioidut terveydenhuollon kustannukset olivat 2 842 euroa asukasta kohden.

Ikävakioiduilla on poistettu kuntien ikärakenteen erilaisuuden vaikutus kustannuksiin, jolloin kustannuksista tulee vertailukelpoisia. Ikävakioiduissa on käytetty suoraa ikävakiointia. Perusväestönä on vertailtavien kuntien yhteinen väestöpohja.

Vertailukuntien (Espoo, Kuopio, Lahti, Oulu, Pori, Tampere, Turku, Vantaa) joukossa Kuopion ikävakioidut kokonaiskustannukset olivat toiseksi suurimmat.

Kuopion kustannukset olivat **5,6 %** mediaanikustannuksia korkeammat. Euroissa kustannukset olivat **18,2 milj.** mediaanikustannuksia suuremmat.

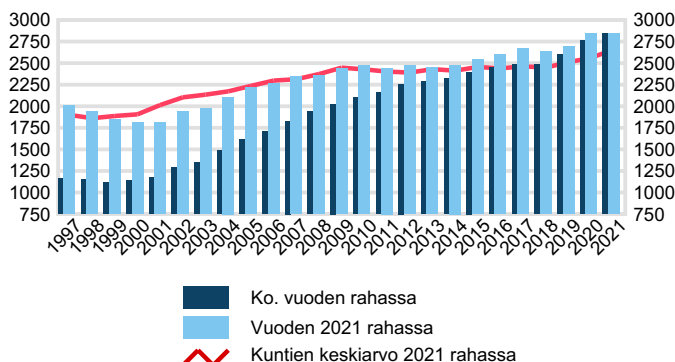
Kuopio



Kustannusten muutos

Kuopion terveydenhuollon ikävakioidut kustannukset kasvoivat edellisvuodesta 2,8 prosenttia. Vuoden 2021 rahassa muutos oli 0,1 prosenttia.

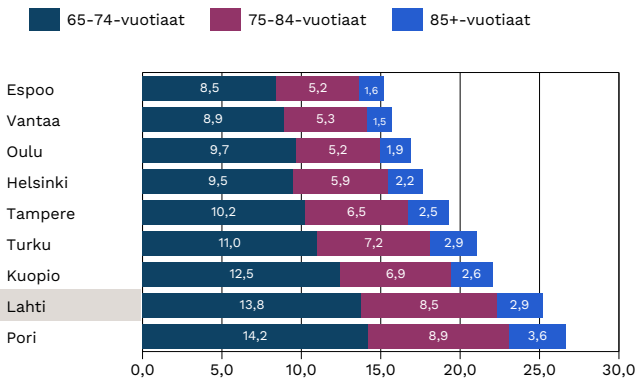
Kuopion terveydenhuollon ikävakioidut kustannukset asukasta kohden 1997-2021 (euroa)



Vanhusväestön määrä

Lahten väkiluku oli 120 027 asukasta, joista yli 65-vuotiaita oli 25,2 prosenttia.

Yli 65-vuotiaiden osuudet (%) 31.12



Vertailuvuosien terveydenhuollon ikävakioidut kustannukset ja kustannusten muutos vuoden 2021 rahassa

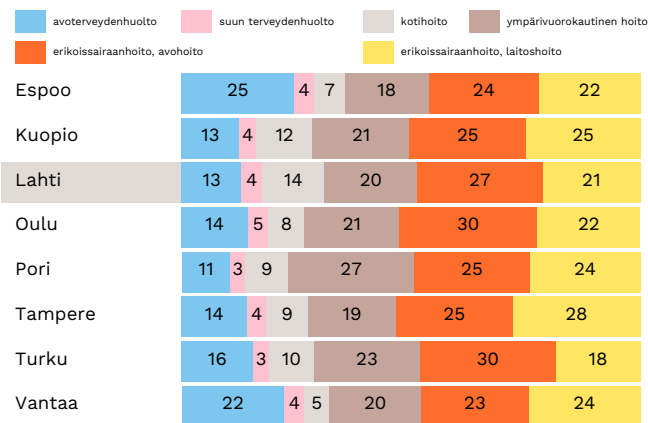
kunta	2020	2021	muutos %
Oulu	2 849	2 876	+1,0
Kuopio	2 839	2 842	0,1
Turku	2 623	2 758	+5,2
Tampere	2 700	2 742	+1,6
Pori	2 543	2 642	+3,9
Lahti	2 524	2 510	-0,6
Vantaa	2 367	2 493	+5,3
Espoo	2 415	2 493	+3,2
Mediaani	2 543	2 692	5,9
Kaikki	2 559	1 863	-27,2

Terveydenhuollon kustannukset

Lahten terveydenhuollon kustannukset olivat 343 miljoonaa euroa. Luvuissa on mukana kotipalvelun ja ympärivuorokautiset hoidon kustannuksia sosiaalitoimesta.

Kustannukset olivat 2 854 euroa asukasta kohden.

Terveydenhuollon kustannusten jakautuminen 2021 (%)



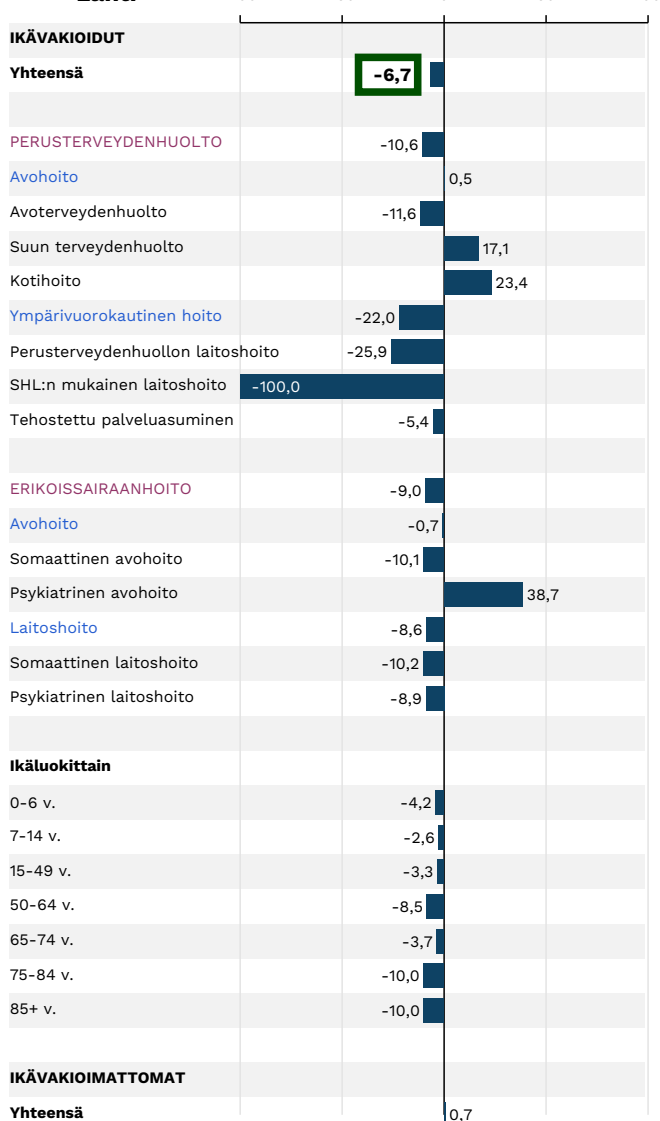
Ikävakioidut terveydenhuollon kustannukset olivat 2 510 euroa asukasta kohden.

Ikävakioiduilla on poistettu kuntien ikärakenteen erilaisuuden vaikutus kustannuksiin, jolloin kustannuksista tulee vertailukelpoisia. Ikävakioiduissa on käytetty suoraa ikävakiointia. Perusväestönä on vertailuvuon kuntien yhteinen väestöpohja.

Vertailukuntien (Espoo, Kuopio, Lahti, Oulu, Pori, Tampere, Turku, Vantaa) joukossa Lahden ikävakioidut kokonaiskustannukset olivat kolmanneksi pienimmät.

Lahten kustannukset olivat **6,7 %** mediaanikustannuksia matalammat. Euroissa kustannukset olivat **21,8 milj.** mediaanikustannuksia pienemmät.

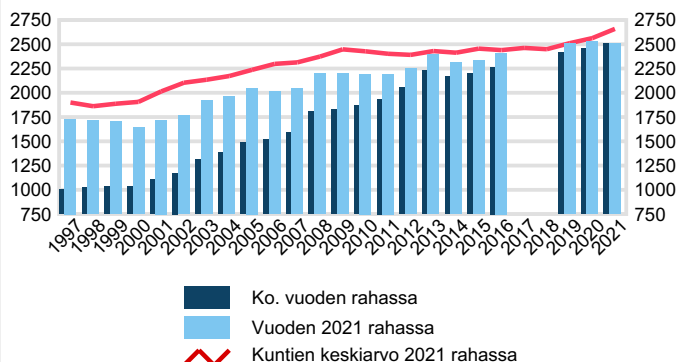
Lahti



Kustannusten muutos

Lahten terveydenhuollon ikävakioidut kustannukset kasvoivat edellisvuodesta 2,1 prosenttia. Vuoden 2021 rahassa muutos oli -0,6 prosenttia.

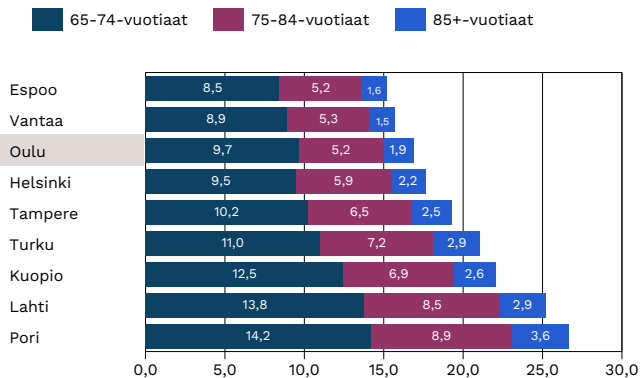
Lahten terveydenhuollon ikävakioidut kustannukset asukasta kohden 1997-2021 (euroa)



Vanhusväestön määrä

Oulun väkiluku oli 209 551 asukasta, joista yli 65-vuotiaita oli 16,9 prosenttia.

Yli 65-vuotiaiden osuudet (%) 31.12



Vertailuvuosien terveydenhuollon ikävakioidut kustannukset ja kustannusten muutos vuoden 2021 rahassa

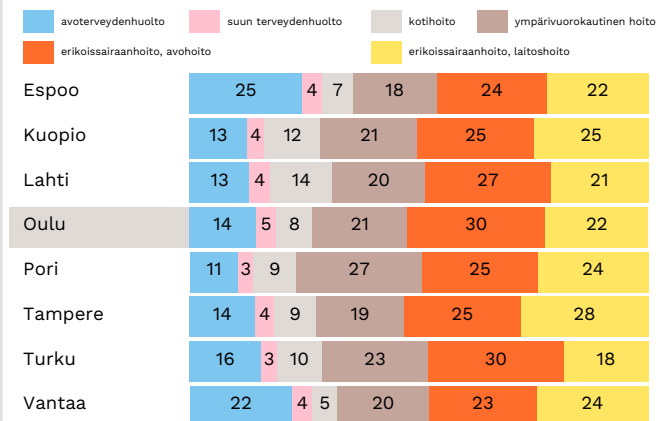
kunta	2020	2021	muutos %
Oulu	2 849	2 876	+1,0
Kuopio	2 839	2 842	0,1
Turku	2 623	2 758	+5,2
Tampere	2 700	2 742	+1,6
Pori	2 543	2 642	+3,9
Lahti	2 524	2 510	-0,6
Vantaa	2 367	2 493	+5,3
Espoo	2 415	2 493	+3,2
Mediaani	2 543	2 692	5,9
Kaikki	2 559	1 863	-27,2

Terveydenhuollon kustannukset

Oulun terveydenhuollon kustannukset olivat 572 miljoonaa euroa. Luvuissa on mukana kotipalvelun ja ympärivuorokautiset hoidon kustannuksia sosiaalitoimesta.

Kustannukset olivat 2 729 euroa asukasta kohden.

Terveydenhuollon kustannusten jakautuminen 2021 (%)



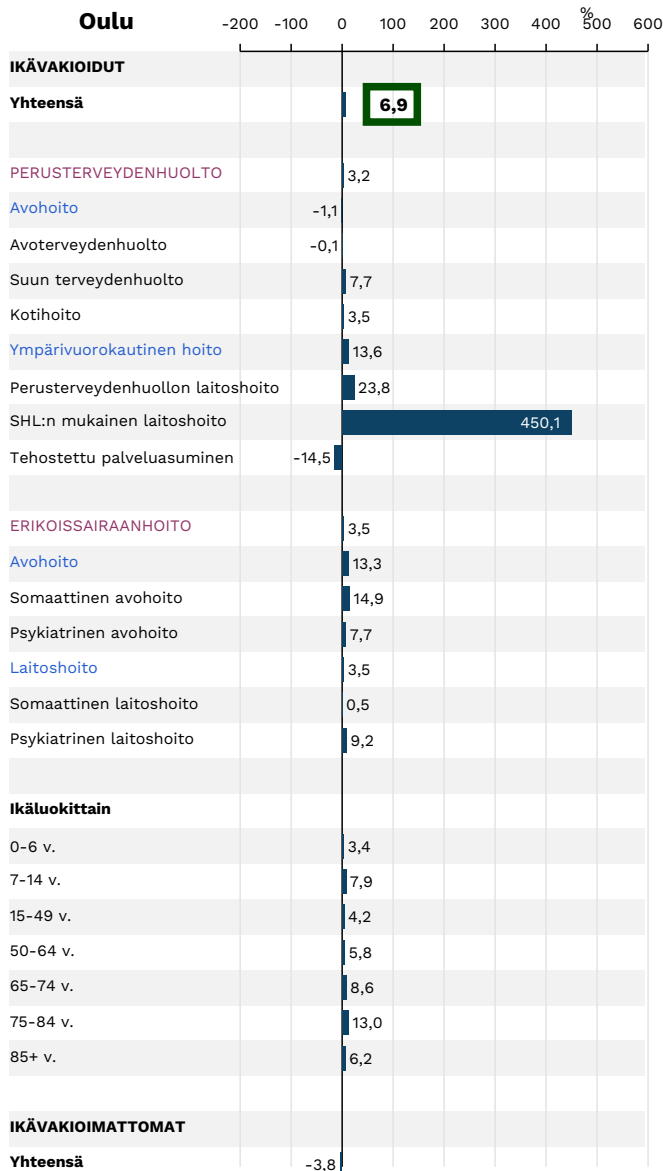
Ikävakioidut terveydenhuollon kustannukset olivat 2 876 euroa asukasta kohden.

Ikävakiointilla on poistettu kuntien ikärakenteen erilaisuuden vaikutus kustannuksiin, jolloin kustannuksista tulee vertailukelpoisia. Ikävakiointissa on käytetty suoraa ikävakiointia. Perusväestönä on vertailtavien kuntien yhteinen väestöpohja.

Vertailukuntien (Espoo, Kuopio, Lahti, Oulu, Pori, Tampere, Turku, Vantaa) joukossa Oulun ikävakioidut kokonaiskustannukset olivat suurimmat.

Oulun kustannukset olivat **6,9 %** mediaanikustannuksia korkeammat. Euroissa kustannukset olivat **38,6 milj.** mediaanikustannuksia suuremmat.

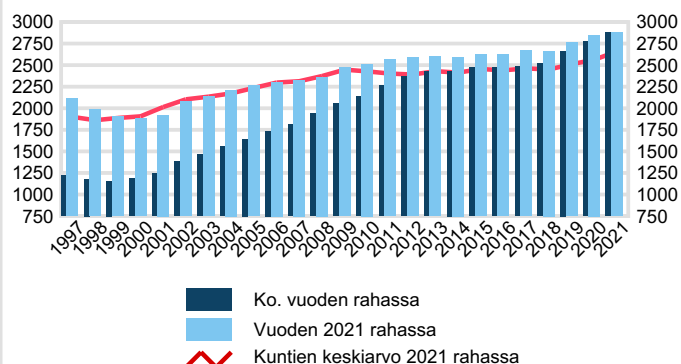
Oulu



Kustannusten muutos

Oulun terveydenhuollon ikävakioidut kustannukset kasvoivat edellisvuodesta 3,7 prosenttia. Vuoden 2021 rahassa muutos oli 1,0 prosenttia.

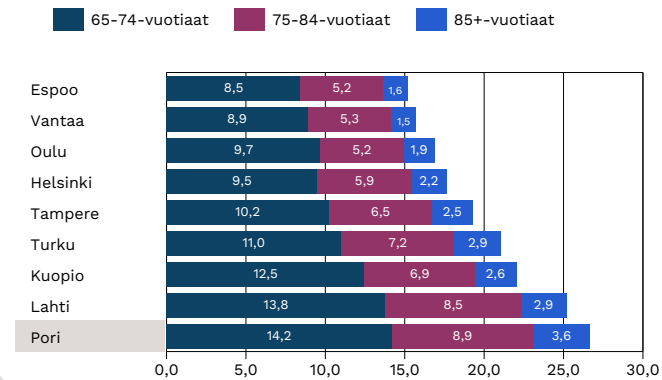
Oulun terveydenhuollon ikävakioidut kustannukset asukasta kohden 1997-2021 (euroa)



Vanhusväestön määrä

Porin väkiluku oli 83 482 asukasta, joista yli 65-vuotiaita oli 26,7 prosenttia.

Yli 65-vuotiaiden osuudet (%) 31.12



Vertailuvuosien terveydenhuollon ikävakioidut kustannukset ja kustannusten muutos vuoden 2021 rahassa

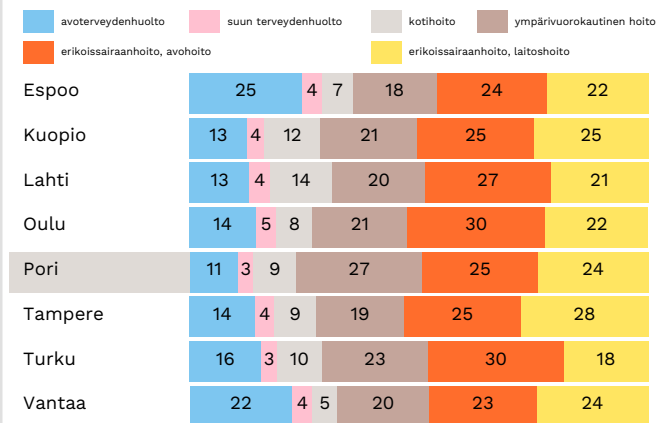
kunta	2020	2021	muutos %
Oulu	2 849	2 876	+1,0
Kuopio	2 839	2 842	0,1
Turku	2 623	2 758	+5,2
Tampere	2 700	2 742	+1,6
Pori	2 543	2 642	+3,9
Lahti	2 524	2 510	-0,6
Vantaa	2 367	2 493	+5,3
Espoo	2 415	2 493	+3,2
Mediaani	2 543	2 692	5,9
Kaikki	2 559	1 863	-27,2

Terveydenhuollon kustannukset

Porin terveydenhuollon kustannukset olivat 263 miljoonaa euroa. Luvuissa on mukana kotipalvelun ja ympärivuorokautiset hoidon kustannuksia sosiaalitoimesta.

Kustannukset olivat 3 150 euroa asukasta kohden.

Terveydenhuollon kustannusten jakautuminen 2021 (%)

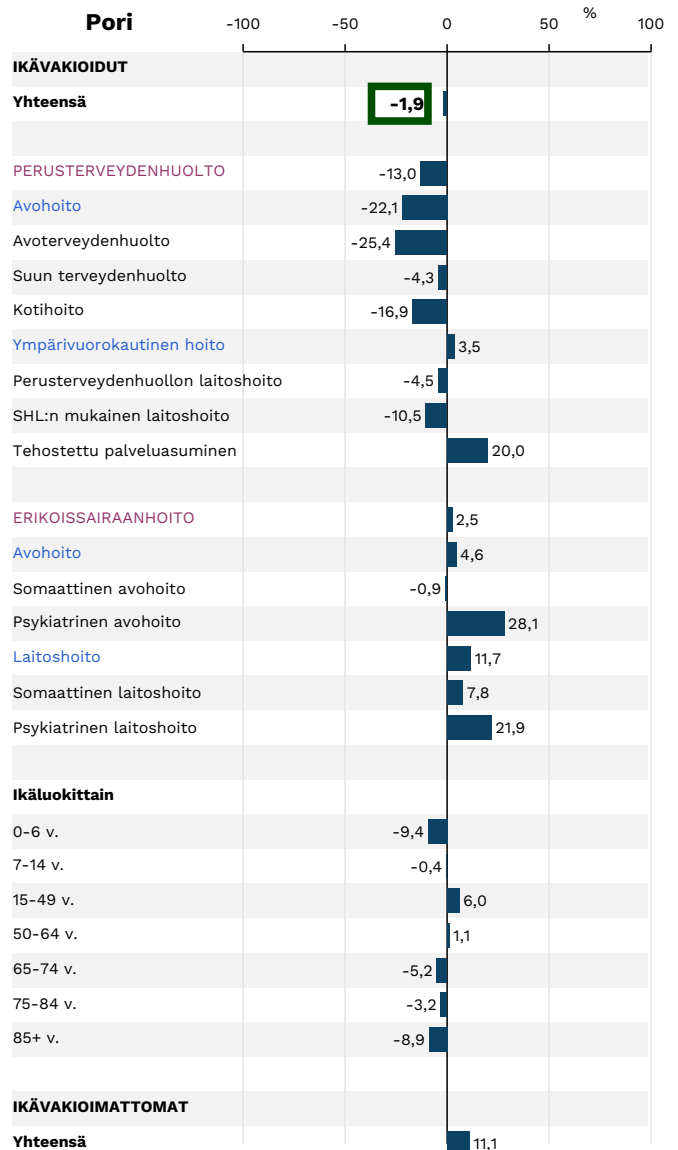


Ikävakioidut terveydenhuollon kustannukset olivat 2 642 euroa asukasta kohden.

Ikävakioiduilla on poistettu kuntien ikärakenteen erilaisuuden vaikutus kustannuksiin, jolloin kustannuksista tulee vertailukelpoisia. Ikävakioiduissa on käytetty suoraa ikävakiointia. Perusväestönä on vertailtavien kuntien yhteinen väestöpohja.

Vertailukuntien (Espoo, Kuopio, Lahti, Oulu, Pori, Tampere, Turku, Vantaa) joukossa Porin ikävakioidut kokonaiskustannukset olivat neljänneksi pienimmät.

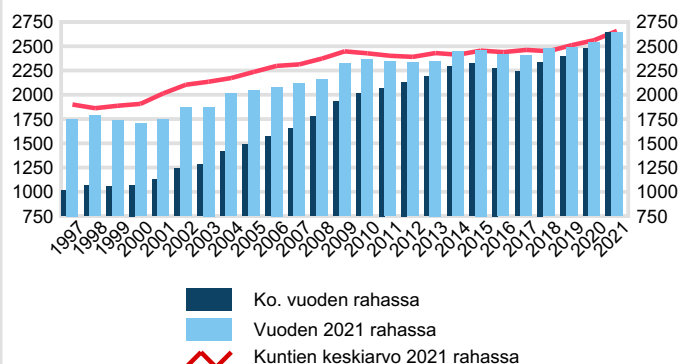
Porin kustannukset olivat **1,9 %** mediaanikustannuksia matalammat. Euroissa kustannukset olivat **4,2 milj.** mediaanikustannuksia pienemmät.



Kustannusten muutos

Porin terveydenhuollon ikävakioidut kustannukset kasvoivat edellisvuodesta 6,7 prosenttia. Vuoden 2021 rahassa muutos oli 3,9 prosenttia.

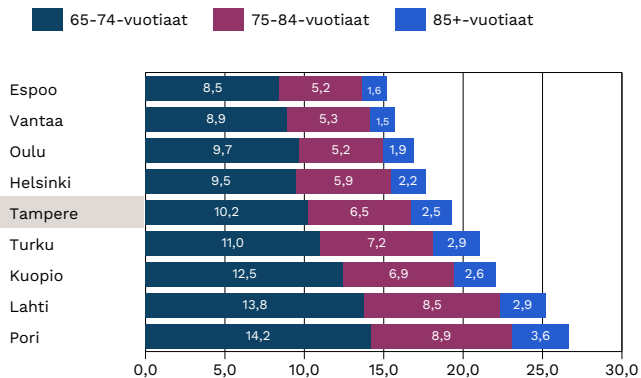
Porin terveydenhuollon ikävakioidut kustannukset asukasta kohden 1997-2021 (euroa)



Vanhusväestön määrä

Tampereen väkiluku oli 244 223 asukasta, joista yli 65-vuotiaita oli 19,3 prosenttia.

Yli 65-vuotiaiden osuudet (%) 31.12



Vertailuvuosien terveydenhuollon ikävakioidut kustannukset ja kustannusten muutos vuoden 2021 rahassa

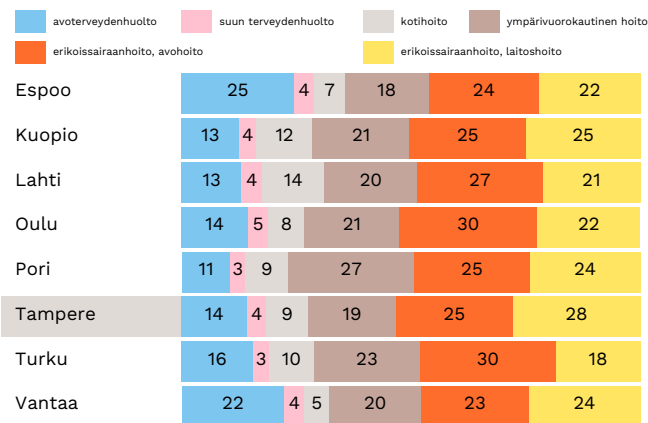
kunta	2020	2021	muutos %
Oulu	2 849	2 876	+1,0
Kuopio	2 839	2 842	0,1
Turku	2 623	2 758	+5,2
Tampere	2 700	2 742	+1,6
Pori	2 543	2 642	+3,9
Lahti	2 524	2 510	-0,6
Vantaa	2 367	2 493	+5,3
Espoo	2 415	2 493	+3,2
Mediaani	2 543	2 692	5,9
Kaikki	2 559	1 863	-27,2

Terveydenhuollon kustannukset

Tampereen terveydenhuollon kustannukset olivat 688 miljoonaa euroa. Luvuissa on mukana kotipalvelun ja ympärivuorokautiset hoidon kustannuksia sosiaalitoimesta.

Kustannukset olivat 2 817 euroa asukasta kohden.

Terveydenhuollon kustannusten jakautuminen 2021 (%)



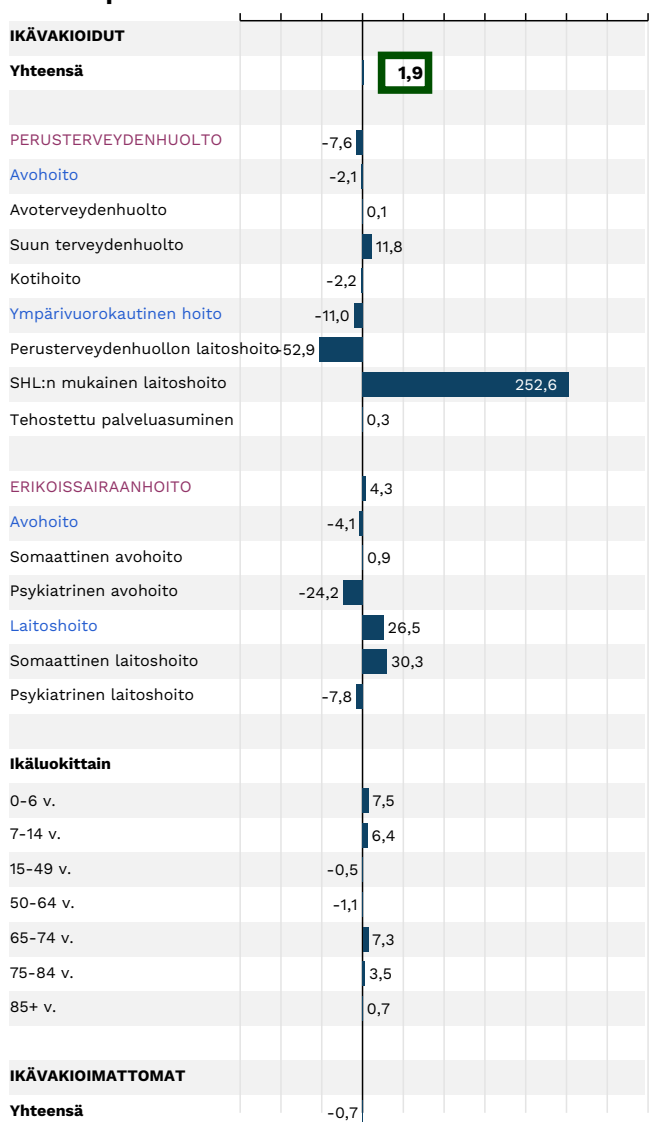
Ikävakioidut terveydenhuollon kustannukset olivat 2 742 euroa asukasta kohden.

Ikävakioiduilla on poistettu kuntien ikärakenteen erilaisuuden vaikutus kustannuksiin, jolloin kustannuksista tulee vertailukelpoisia. Ikävakioiduissa on käytetty suoraa ikävakiointia. Perusväestönä on vertailtavien kuntien yhteinen väestöpohja.

Vertailukuntien (Espoo, Kuopio, Lahti, Oulu, Pori, Tampere, Turku, Vantaa) joukossa Tampereen ikävakioidut kokonaiskustannukset olivat viidenneksi pienimmät.

Tampereen kustannukset olivat **1,9 %** mediaanikustannuksia korkeammat. Euroissa kustannukset olivat **12,2 milj.** mediaanikustannuksia suuremmat.

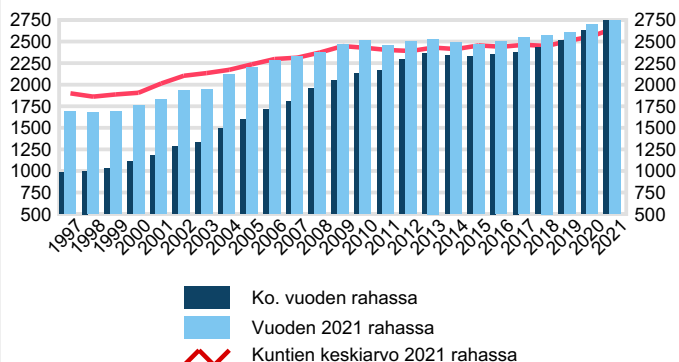
Tampere



Kustannusten muutos

Tampereen terveydenhuollon ikävakioidut kustannukset kasvoivat edellisvuodesta 4,3 prosenttia. Vuoden 2021 rahassa muutos oli 1,6 prosenttia.

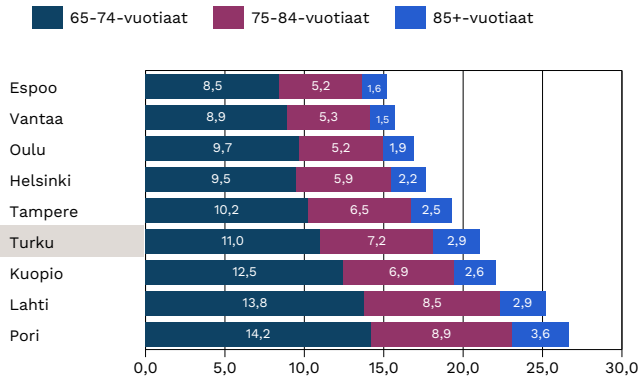
Tampereen terveydenhuollon ikävakioidut kustannukset asukasta kohden 1997-2021 (euroa)



Vanhusväestön määrä

Turun väkiluku oli 195 137 asukasta, joista yli 65-vuotiaita oli 21,1 prosenttia.

Yli 65-vuotiaiden osuudet (%) 31.12



Vertailuvuosien terveydenhuollon ikävakioidut kustannukset ja kustannusten muutos vuoden 2021 rahassa

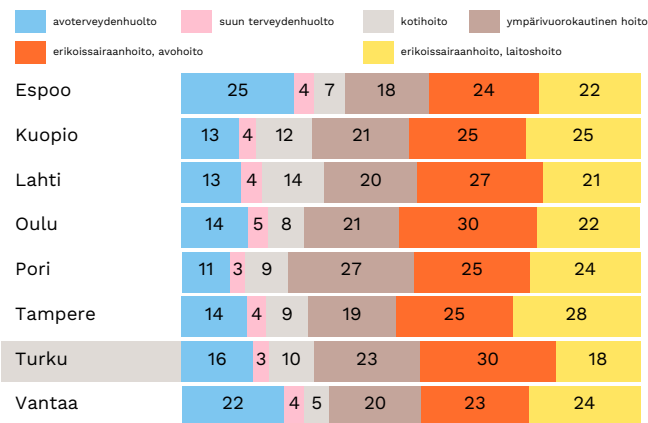
kunta	2020	2021	muutos %
Oulu	2 849	2 876	+1,0
Kuopio	2 839	2 842	0,1
Turku	2 623	2 758	+5,2
Tampere	2 700	2 742	+1,6
Pori	2 543	2 642	+3,9
Lahti	2 524	2 510	-0,6
Vantaa	2 367	2 493	+5,3
Espoo	2 415	2 493	+3,2
Mediaani	2 543	2 692	5,9
Kaikki	2 559	1 863	-27,2

Terveydenhuollon kustannukset

Turun terveydenhuollon kustannukset olivat 582 miljoonaa euroa. Luvuissa on mukana kotipalvelun ja ympärivuorokautiset hoidon kustannuksia sosiaalitoimesta.

Kustannukset olivat 2 984 euroa asukasta kohden.

Terveydenhuollon kustannusten jakautuminen 2021 (%)



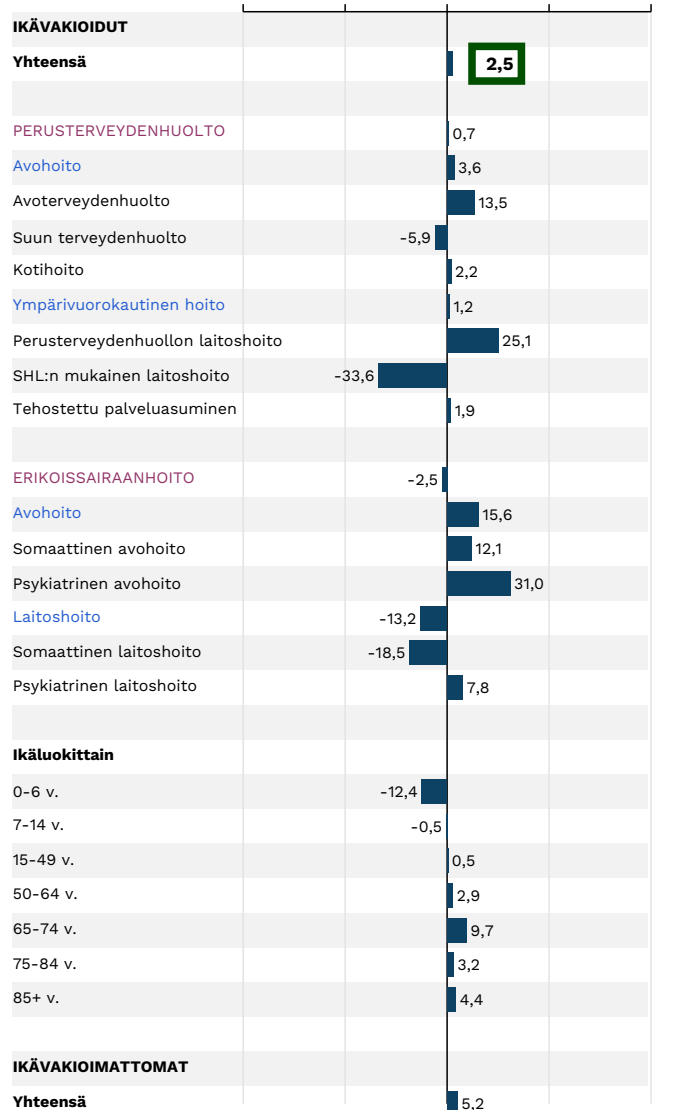
Ikävakioidut terveydenhuollon kustannukset olivat 2 758 euroa asukasta kohden.

Ikävakioiduilla on poistettu kuntien ikärakenteen erilaisuuden vaikutus kustannuksiin, jolloin kustannuksista tulee vertailukelpoisia. Ikävakioiduissa on käytetty suoraa ikävakiointia. Perusväestönä on vertailtavien kuntien yhteinen väestöpohja.

Vertailukuntien (Espoo, Kuopio, Lahti, Oulu, Pori, Tampere, Turku, Vantaa) joukossa Turun ikävakioidut kokonaiskustannukset olivat kolmanneksi suurimmat.

Turun kustannukset olivat **2,5 %** mediaanikustannuksia korkeammat. Euroissa kustannukset olivat **13,0 milj.** mediaanikustannuksia suuremmat.

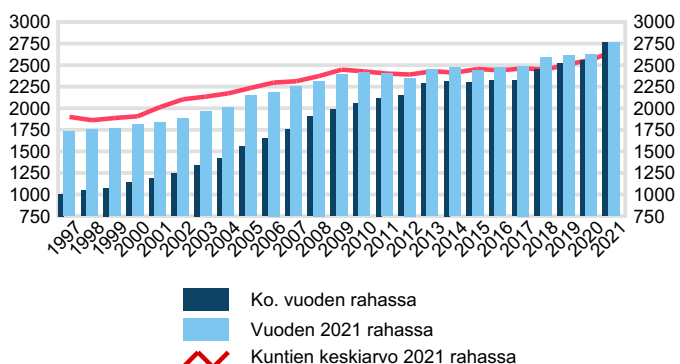
Turku



Kustannusten muutos

Turun terveydenhuollon ikävakioidut kustannukset kasvoivat edellisvuodesta 8,0 prosenttia. Vuoden 2021 rahassa muutos oli 5,2 prosenttia.

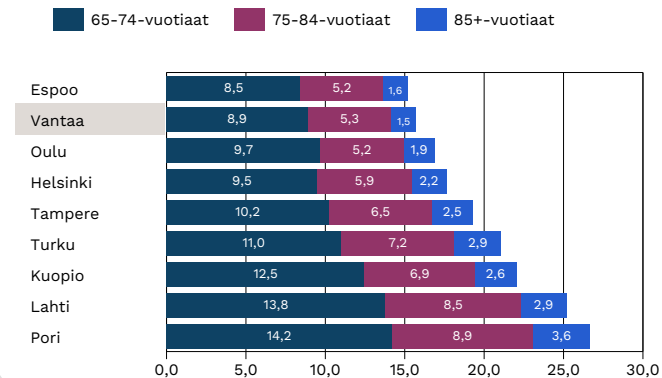
Turun terveydenhuollon ikävakioidut kustannukset asukasta kohden 1997-2021 (euroa)



Vanhusväestön määrä

Vantaan väkiluku oli 239 206 asukasta, joista yli 65-vuotiaita oli 15,7 prosenttia.

Yli 65-vuotiaiden osuudet (%) 31.12



Vertailuvuosien terveydenhuollon ikävakioidut kustannukset ja kustannusten muutos vuoden 2021 rahassa

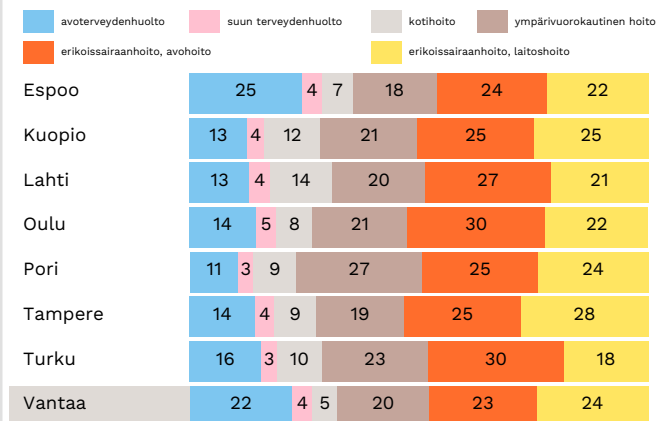
kunta	2020	2021	muutos %
Oulu	2 849	2 876	+1,0
Kuopio	2 839	2 842	0,1
Turku	2 623	2 758	+5,2
Tampere	2 700	2 742	+1,6
Pori	2 543	2 642	+3,9
Lahti	2 524	2 510	-0,6
Vantaa	2 367	2 493	+5,3
Espoo	2 415	2 493	+3,2
Mediaani	2 543	2 692	5,9
Kaikki	2 559	1 863	-27,2

Terveydenhuollon kustannukset

Vantaan terveydenhuollon kustannukset olivat 549 miljoonaa euroa. Luvuissa on mukana kotipalvelun ja ympärivuorokautiset hoidon kustannuksia sosiaalitoimesta.

Kustannukset olivat 2 296 euroa asukasta kohden.

Terveydenhuollon kustannusten jakautuminen 2021 (%)



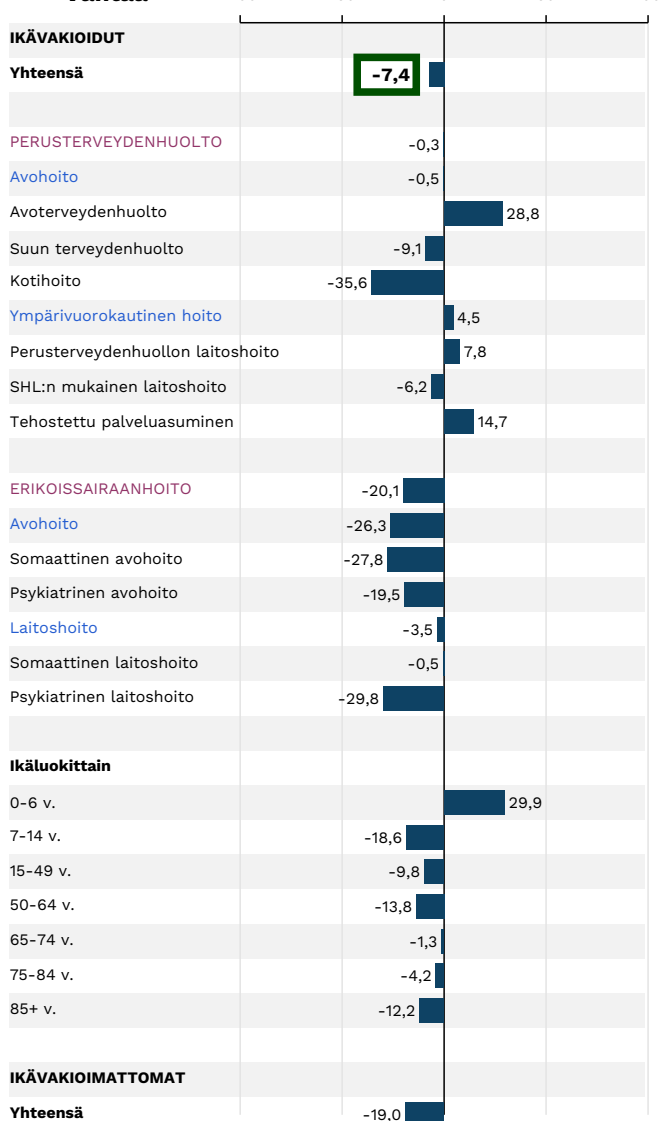
Ikävakioidut terveydenhuollon kustannukset olivat 2 493 euroa asukasta kohden.

Ikävakioiduilla on poistettu kuntien ikärakenteen erilaisuuden vaikutus kustannuksiin, jolloin kustannuksista tulee vertailukelpoisia. Ikävakioiduissa on käytetty suoraa ikävakiointia. Perusväestönä on vertailtavien kuntien yhteinen väestöpohja.

Vertailukuntien (Espoo, Kuopio, Lahti, Oulu, Pori, Tampere, Turku, Vantaa) joukossa Vantaan ikävakioidut kokonaiskustannukset olivat toiseksi pienimmät.

Vantaan kustannukset olivat **7,4 %** mediaanikustannuksia matalammat. Euroissa kustannukset olivat **47,6 milj.** mediaanikustannuksia pienemmät.

Vantaa



Kustannusten muutos

Vantaan terveydenhuollon ikävakioidut kustannukset kasvoivat edellisvuodesta 8,2 prosenttia. Vuoden 2021 rahassa muutos oli 5,3 prosenttia.

Vantaan terveydenhuollon ikävakioidut kustannukset asukasta kohden 1997-2021 (euroa)

