

Rahoituslaskelmat tutuksi: mitä TE-budjetoinnissa pitäisi huomioida?

TE-info 8.11.2023

Mikko Mehtonen @mikkomeh

Päivän ohjelma

Tutustutaan laskelmiin

Mikko Mehtonen

Kommenttipuheenvuoro

Mikko Kesä

Keskustelu TE-budjetoinnista

Mikko Kesä, Tiina Keränen, Mika Itänen



Viimeisimmät laskelmat ulos 3.11.

- Laskelmat vielä alustavia
 - Kulutaso tulee vielä tarkentumaan
- Seuraavat päivitykset luvattu:
 - Kevät 2024 JTS
 - **Syksy 2024 TAE (lopullinen)**



<https://tem.fi/kuntien-rahoituslaskelmat>

Yhteenveto rahoituksesta

Huom! Laskelmat ovat alustavia ja ne päivittyvät TE-uudistuksen osalta vielä vuoden 2024 aikana. Valtionosuuden kokonaissummaan vaikuttavat useat laskentatekijät, jotka päivittyvät laskelmien va

Kunta nro	Kunta	Valtionosuus 2025 ilman uudistuksen vaikutusta	Peruspalvelujen valtionosuus 2025 ml. uudistus	josta palveluiden rahoitus (ml. siirtymääjan rahoitus)	josta etuuskierroksien kompensatio
SSS	Manner-Suomi	2 474 631 890	3 409 283 885	662 180 096	272 471 899

Työ- ja elinkeinoministeriö
Arbets- och näringsministeriet

VASTUUALUEET AJANKOHTAISTA HANKKEET JA SÄÄDÖSVALMISTELU JULKAISUT MINISTERIÖ

TYÖ- JA ELINKEINOMINISTERIÖ / FI / HANKKEET JA SÄÄDÖSVALMISTELU / AJANKOHTAISIA HANKKEITA / TE-PALVELUT 2024-UUDISTUS / KUNTIEN RAHOITUSLASKELMAT

Hallituksen työllisyysstoimet

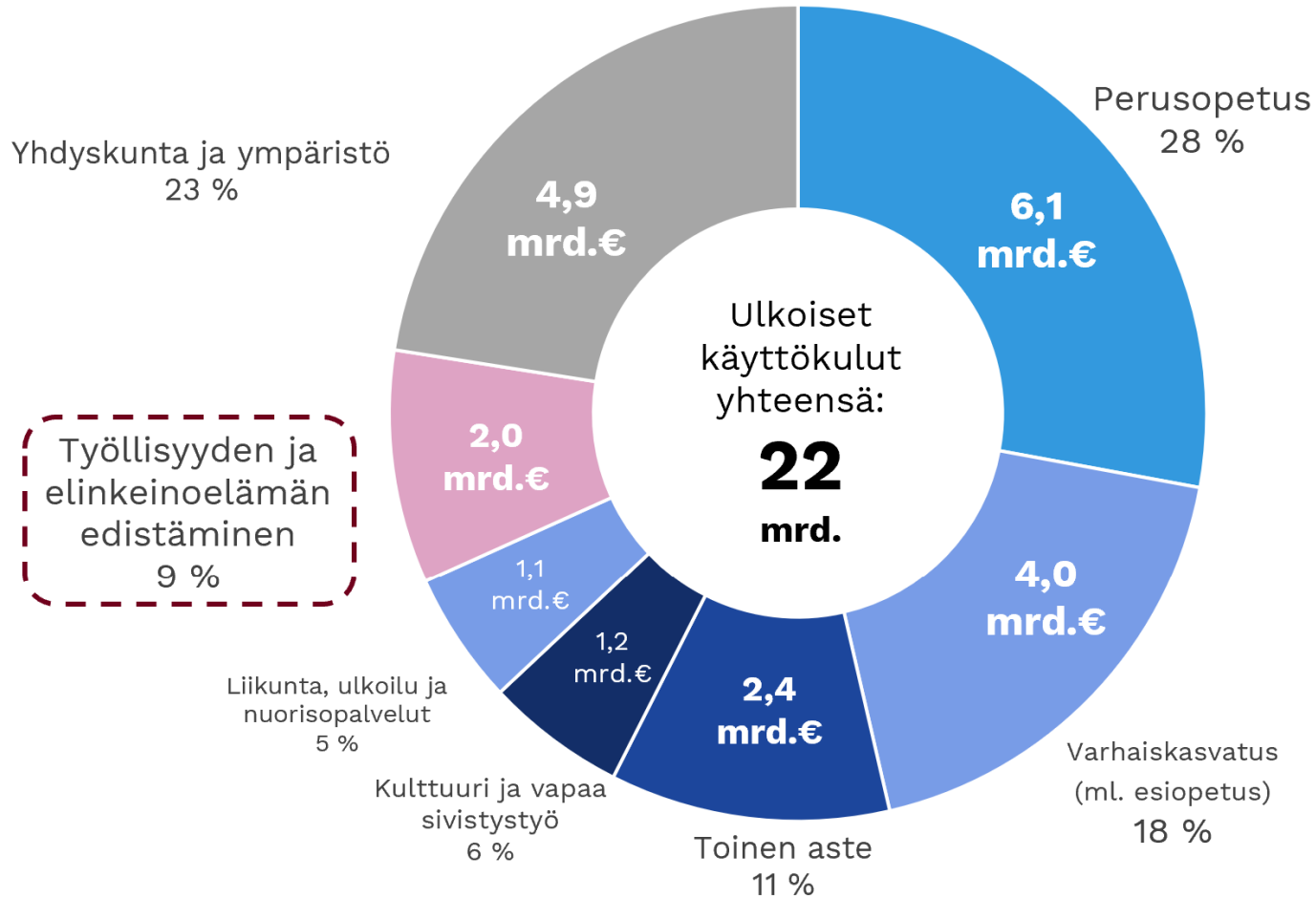
TE-palvelut 2024 -uudistus

Usein kysytyjä kysymyksiä
TE-palvelut 2024 -uudistuksesta

Uudistuksen vaikutukset kuntien rahoitukseen

TE-palvelut 2024 -uudistuksessa kuntien vastuuta työttömyysturvan rahoituksesta laajen rahoitusvastuu kompensoidaan kunnille erillisellä valtionosuuden lisäyksellä. Kompensatiivinen rahoitusvastuun kokonaiskustannusta ja se kohdennetaan kunnille suhteessa ty

TE-uudistus muuttaa kuntataloutta



1. Siirtyvät palvelut

- Työvoima- ja yrityspalvelut rahoitetaan valtionosuuksilla
- Rahoitus tarkistetaan vuosittain
- Palveluiden rahoituksessa kahden vuoden siirtymäaika

660 miljoonaa


2. Työttömyysturvamenot

- Etuuskulut kompensoidaan valtionosuuksina
- Kompensaatio lasketaan poikkileikkaustilanteessa
- Sitä korotetaan vuosittain indeksillä¹⁾
- Kuntien etuuskulut muuttuisivat sekä työttömien **määrän** ETTÄ työttömyyden **keston** mukaan

Yhteensä n. 730 miljoonaa
(josta: lisäystä n. 270 miljoonaa)

TE-uudistus: palveluiden kustannukset

Arvio siirtyvien palveluiden kustannuksista, m€



Palveluiden kulut yhteensä noin 660 miljoona. Kulut korvataan valtionosuuksina.

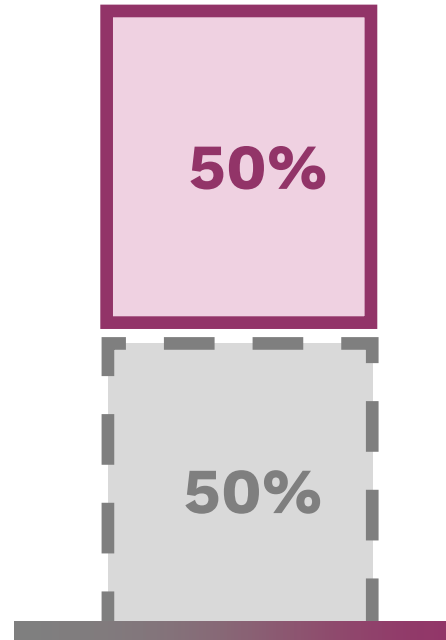

TE-uudistus: palveluiden rahoitus valtionosuusjärjestelmässä

Ikäryhmäkriteerit	Nykytila	Uudistuksen jälkeen	Muutos	
Ikä 0-5	2 461 648 464	2 461 648 464	0	
Ikä 6	466 878 562	466 878 562	0	
Ikä 7-12	2 666 978 208	2 666 978 208	0	
Ikä 13-15	2 440 460 298	2 440 460 298	0	
16+ ikäryhmä	274 337 313	274 337 313	0	
Ikä 18-64	0	314 637 734	314 637 734	← 98 €/asukas
Työttömyysaste, vanha kriteeri	395 182 461	395 182 461	0	
Työttömät + palveluissa olevat, uusi kriteeri	0	314 640 408	314 637 734	← 877 €/osallistuja
Kaksikielisyys, koko väestö	40 450 267	40 450 267	0	
Kaksikielisyys, ruotsinkielinen väestö	69 027 583	69 027 583	0	
Vieraskielisyys	873 994 935	907 115 522	33 120 587	← 1 840 €/vieraskielinen (josta lisäystä 67 €/vieraskielinen)
Asukastiheys	213 703 492	213 703 492	0	
Saaristo	15 136 999	15 136 999	0	
Saaristo-osakunta	9 974 554	9 974 554	0	
Koulutustausta	160 642 819	160 642 819	0	
Kaikki yhteensä	10 088 415 956	10 750 814 685	662 398 728	

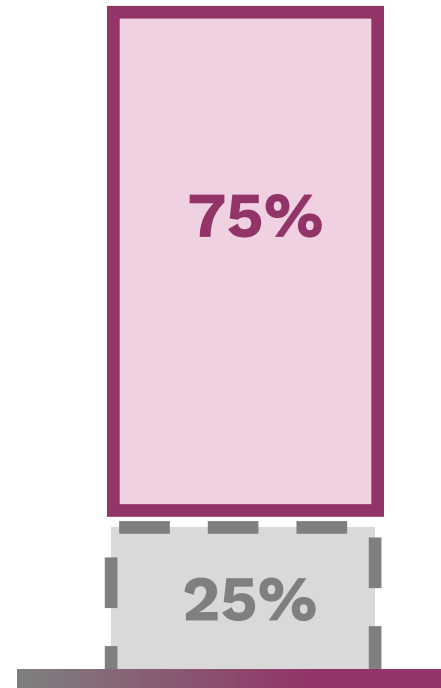
Palveluiden rahoitus lasketaan osaksi kuntakohtaista valtionosuutta kahden uuden kriteerin perusteella (laaja työttömyys ja ikäryhmä 18-64). Lisäksi vieraskielisyyden kriteeriä korotetaan.

Palveluiden rahoitus siirtymäajalla

Kunnittainen toteuma arvio (nykytila)




2025



2026

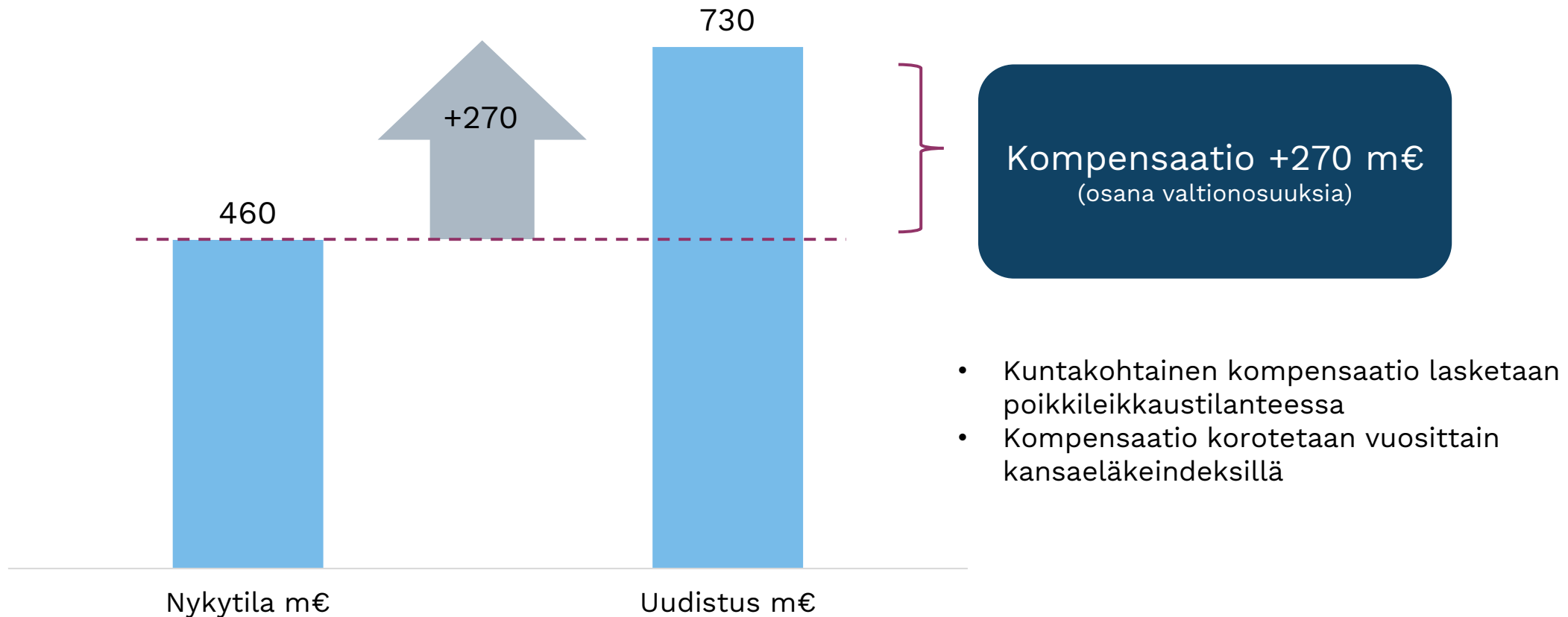
VOS-kriteerit



2027

TE-uudistus: etuuksien kustannukset

Kuntien vastuu työttömyysturvan rahoituksesta,
koko maa m€



Mitä 3.11. laskelmat ovat syöneet?

Laskennallinen nykytila (välilehti: palveluiden kustannukset)

Valtion vuoden 2022 toteumatiedot kohdennettuna laskennallisesti kuntiin

Valtionosuuskriteerit

Työikäinen väestö: väestöennuste 2023

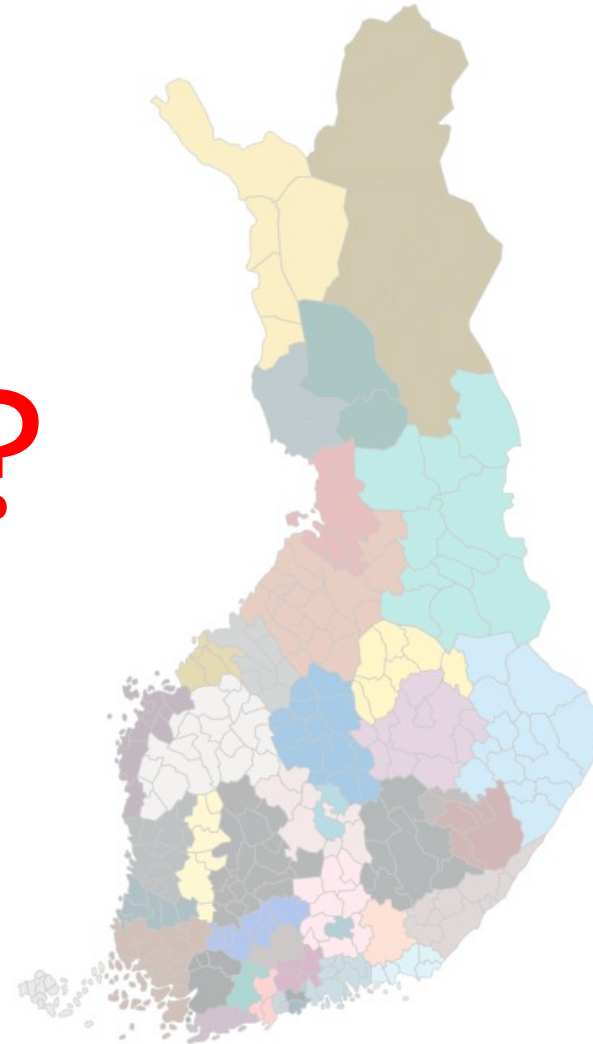

Laajatyöttömyys: kuukausikeskiarvo työttömyystiedoista 2022

Vieraskielisyys: väestötilasto 2022

Työttömyysetuuksien kompensatio: kumulatiiviset kertymät vuodelta 2022

Muutoskulujen kompensatiot

34
m€



Laskelmat?

Yhteenveto rahoituksesta

Huom! Laskelmat ovat alustavia ja ne päivittyvät TE-uudistuksen osalta vielä vuoden 2024 aikana.

Valtionosuuden kokonaissummaan vaikuttavat useat laskentatekijät, jotka päivittyvät laskelmien valmistelun edetessä.

Kunta nro	Kunta	Valtionosuus 2025 ilman uudistuksen vaikutusta	Peruspalvelujen valtionosuus 2025 ml. uudistus	josta palveluiden rahoitus (ml. siirtymäajan rahoitus)	josta etuuksien kompensatio	Peruspalvelujen valtionosuus 2026	josta palveluiden rahoitus (ml. siirtymäajan rahoitus)	josta etuuksien kompensatio
SSS	Manner-Suomi	2 474 631 890	3 409 283 885	662 180 096	272 471 899	3 564 894 900	662 068 145	272 471 899
5	Alajärvi	10 308 246	11 566 015	923 303	334 467	11 653 532	868 196	334 467
9	Alavieska	3 534 638	3 851 503	230 256	86 609	3 909 329	224 020	86 609
10	Alavus	8 981 518	10 612 302	1 061 524	569 260	10 888 614	1 022 501	569 260
16	Asikkala	6 419 277	7 514 584	790 489	304 818	7 476 615	760 801	304 818
18	Askola	2 712 277	3 286 537	411 685	162 574	3 541 598	441 279	162 574
19	Aura	2 278 355	2 735 066	332 703	124 008	2 996 214	343 003	124 008
20	Akaa	5 535 638	8 583 851	1 760 112	1 288 101	9 111 010	1 755 594	1 288 101
46	Enonkoski	1 993 940	2 203 170	174 255	34 975	2 228 637	151 603	34 975
47	Enontekiö	3 308 193	3 626 469	259 671	58 605	3 712 933	240 753	58 605
49	Espoo	371 055 683	417 801 558	33 679 800	13 066 075	426 276 427	36 660 480	13 066 075
50	Eura	4 256 762	5 571 154	882 470	431 922	6 029 496	948 415	431 922
51	Eurajoki	-5 942 851	-4 824 859	759 163	358 829	-4 528 468	807 709	358 829
52	Evijärvi	2 731 805	2 986 695	162 649	92 241	3 108 978	175 079	92 241
61	Forssa	4 978 090	8 617 012	2 113 570	1 525 352	8 479 659	2 027 358	1 525 352

Siirtymäajan rahoitus, €

Arvio nykytilan kustannuksista, vuoden 2022 taso	Arvio nykytilan kustannuksista, skaalattu 2025 tasolle	Arvio vuoden 2025 rahoituksesta (50% kustannusten perusteella)	Arvio vuoden 2026 rahoituksesta (25% kustannusten perusteella)**	Arvio vuoden 2027 rahoituksesta (0% kustannusten perusteella)**
626 123 241	662 404 000	662 180 096	662 068 145	661 956 193
976 909	1 033 516	923 303	868 196	813 089
229 434	242 729	230 256	224 020	217 784
1 077 153	1 139 569	1 061 524	1 022 501	983 478
803 317	849 866	790 489	760 801	731 113
333 191	352 498	411 685	441 279	470 872
295 008	312 102	332 703	343 003	353 303
1 672 248	1 769 146	1 760 112	1 755 594	1 751 077
207 535	219 560	174 255	151 603	128 950
281 212	297 507	259 671	240 753	221 835
26 200 263	27 718 439	33 679 800	36 660 480	39 641 160
709 470	750 580	882 470	948 415	1 014 360
625 808	662 070	759 163	807 709	856 255
130 243	137 790	162 649	175 079	187 509
2 160 786	2 285 993	2 113 570	2 027 358	1 941 147

[Info](#)
[Yhteenveto](#)
[Rahoitus, koko maa](#)
[Palveluiden rahoitus](#)
[Palveluiden kustannukset](#)
[Työ](#)

Kunta nro	Kunta	Muu työvoimakoulutus, €	Valmennukset, €	Asiantuntija-arvionnit, €	Palkkatuki, kunta €	Starttiraha, €	Palkkatuki, yksityinen, €	Palvelut yhteensä, €
	Manner-Suomi	56 687 938	23 709 317	5 150 050	79 041 473	40 027 971	156 822 512	390 160 228
5	Alajärvi	93 301	164 269	3 262	68 582	45 158	254 083	663 008
9	Alavieska	12 144	806	892	30 087	22 783	89 673	159 032
10	Alavus	42 400	31 289	3 686	121 912	79 253	412 782	706 935
16	Asikkala	32 517	57 553	3 700	142 860	61 182	206 356	544 401
18	Askola	17 331	24 775	4 311	34 363	22 799	57 072	180 403
19	Aura	28 831	7 588	987	31 639	48 306	54 871	199 261
20	Akaa	106 259	26 068	5 275	288 982	195 365	411 742	1 077 480
46	Enonkoski	5 382	8 679	4 522	55 102	13 339	57 215	145 936
47	Enontekiö	14 223	17 941	5 627	32 312	25 220	66 874	166 393
49	Espoo	2 341 950	802 713	343 083	2 065 749	2 297 145	3 664 375	14 184 208
50	Eura	104 071	26 996	9 253	32 402	41 865	92 131	332 742
51	Eurajoki	51 117	17 997	7 107	92 797	49 471	94 046	325 318
52	Evijärvi	297	7 822	623	2 237	16 119	43 584	70 791
61	Forssa	74 240	66 080	9 739	485 341	90 254	627 466	1 444 974

0	0	0	0	0	0	0	0	0
Info	Yhteenveto	Rahoitus, koko maa	Palveluiden rahoitus	Palveluiden kustannukset	Työ			

Kunta	Nykytila, kuntien osuus työmarkkinatuesta	Uudistuksen mukainen osuus työmarkkinatuesta	Uudistuksen mukainen osuus peruspäivärahasesta	Uudistuksen mukainen osuus ansiopäivärahasesta	Uudistuksen mukainen rahoitusvastuu yhteensä	Muutos rahoitusvastuussa vuoden 2022 tasossa	Muutos rahoitusvastuussa vuoden 2023 tasossa =kompensatio
Manner-Suomi	461 483 962	602 716 292	33 613 813	77 910 720	714 240 825	252 756 863	272 471 899
Alajärvi	363 322	526 466	40 562	106 560	673 588	310 266	334 467
Alavieska	69 185	105 033	27 214	17 280	149 527	80 342	86 609
Alavus	306 086	690 122	48 034	96 000	834 157	528 071	569 260
Asikkala	430 858	567 867	35 354	110 400	713 621	282 762	304 818
Askola	315 143	382 155	29 079	54 720	465 954	150 811	162 574
Aura	160 552	207 202	14 625	53 760	275 587	115 036	124 008
Akaa	679 511	1 542 439	77 572	254 400	1 874 411	1 194 899	1 288 101
Enonkoski	125 067	131 522	11 589	14 400	157 511	32 444	34 975
Enontekiö	180 084	182 127	11 042	41 280	234 449	54 364	58 605
Espoo	27 979 211	35 277 756	1 734 759	3 087 360	40 099 875	12 120 663	13 066 075
Eura	483 889	723 723	44 676	116 160	884 559	400 670	431 922
Eurajoki	298 093	496 006	34 152	100 800	630 958	332 866	358 829
Evijärvi	21 761	74 836	3 691	28 800	107 328	85 566	92 241
Forssa	725 522	1 793 212	95 773	251 520	2 140 505	1 414 984	1 525 352
Haanpääjärvi	306 058	519 587	28 762	77 760	626 109	320 050	345 014

... | **Palveluiden rahoitus** | **Palveluiden kustannukset** | **Työttömyysturvan rahoitusvastuu**