

Kuntien ja kuntayhtymien talousarviot ja taloussuunnitelmat kysely



Kuntien ja kuntayhtymien talousarviot ja taloussuunnitelmat

- Taloustutkimus Oy toteutti valtiovarainministeriön toimeksiannosta tiedustelun Manner-Suomen kuntien ja kuntayhtymien vuoden 2016 talousarvioista sekä vuosien 2017-2018 taloussuunnitelmista.
- Tiedustelun perusteena oli uuden kuntatalousohjelman asettamat kehittämispaineet kuntatalousennusteille ja talouden seurannalle.
- Manner-Suomen 297 kunnasta tiedusteluun vastasi 222 kuntaa. Vastanneiden kuntien osuus Manner-Suomen väestöstä on 88 %.
- Manner-Suomen 138 kuntayhtymästä tiedusteluun vastasi 77 kuntayhtymää. Vastanneiden kuntayhtymien osuus kuntayhtymien toimintakuluista on noin 86 %.
- Tiedustelun yhteenvedoissa on jouduttu osittain käyttämään myös Kuntaliiton ja valtiovarainministeriön arvioita tulevasta talouskehityksestä (mm. verotulot ja valtionosuudet)

Kuntatalouden kehitys 2014-2017

Kunnat ja kuntayhtymät

	2014	Vuosimuutos, %			
		2015 TPA	2016 TA	2017 TS	2018 TS
Tuloveroprosentti (muutos %-yks.)	19,74	0,09	0,04	0,02	0,00
Toimintatulot, mrd. €	11,78	-11,0	4½	2½	0
Toimintamenot, mrd. €	38,45	-0,8	2½	½	1
Toimintakate, mrd. €	-26,67	3,7	1½	0	1
Verorahoitus yhteensä, mrd. €	29,37	2,1	1,9	0,9	2,2
siitä: Verotulot, mrd. €	21,18	2,8	-0,2	2,3	2,7
Valtionosuudet, mrd. €	8,20	0,3	7,4	-2,6	0,8
Bruttoinvestoinnit, mrd. €	7,62	-43,3	10	-2	-4
Lainakanta, mrd. €	16,53	3,0	10	9	7

Vuoden 2015 toimintatulojen, toimintamenojen, investointien ja lainakannan kasvua hidastaa kunnallisten liikelaitosten sekä ammattikorkeakoulujen yhtiöittämiset

Lähde: Vuodet 2014-2015 Tilastokeskus
Vuodet 2016-2018 Taloustutkimus Oy:n kysely, paitsi verotuloarviot Kuntaliitto ja valtionosuusarviot VM

Kuntien ja kuntayhtymien tuloslaskelma vuosina 2014-2016, mrd. €

	2014	2015 TPA	2016 TA
Toimintatulot	11,78	10,49	10,94
Toimintamenot	-38,45	-38,15	-39,02
Toimintakate	-26,67	-27,66	-28,08
Verotulot	21,18	21,76	21,73
Valtionosuudet	8,20	8,22	8,83
Rahoituserät, netto	0,17	0,23	0,20
Vuosikate	2,88	2,55	2,68
Poistot	-2,64	-2,61	-2,65
Satunnaiset erät, netto	1,92	0,33	0,27
Tilikauden tulos	2,16	0,27	0,30

Vuosina 2014 - 2015 tuloslaskelman eriin vaikuttavat kunnallisten liikelaitosten sekä ammattikorkeakoulujen yhtiöittämiset.

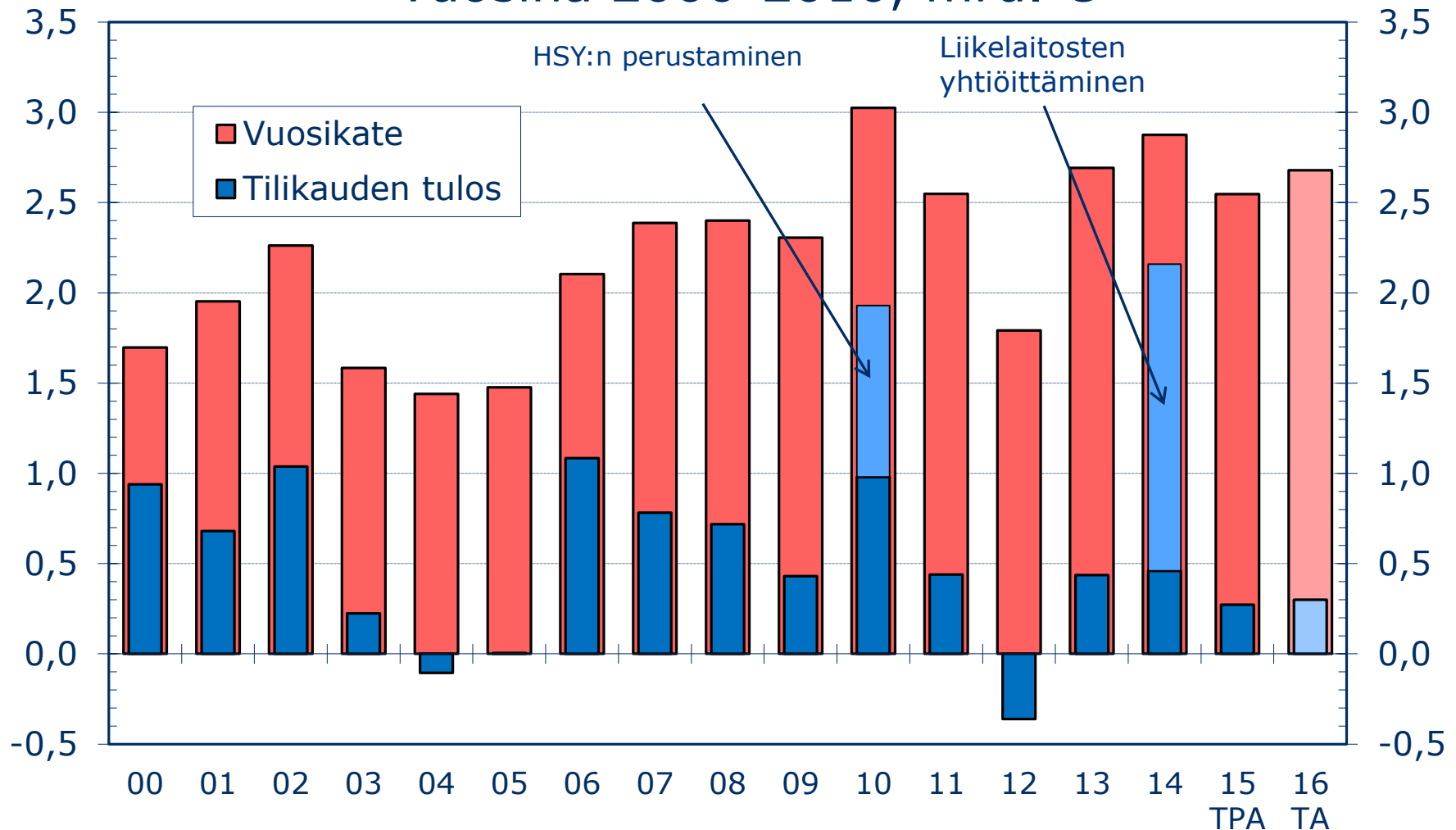
Vuonna 2014 tilikauden tuloksessa on arviolta **1,7 miljardia euroa** liikelaitosten yhtiöittämisistä johtuvia satunnaisia tuloja.

Kuntien ja kuntayhtymien rahoituslaskelma vuosina 2014-2016, mrd. €

	2014	2015	2016
Toiminnan rahavirta		TPA	TA
Vuosikate	2,88	2,55	2,68
Satunnaiset erät, netto	1,92	0,33	0,27
Tulorahoituksen korjauserät	-2,56	-0,55	-0,45
Investointien rahavirta			
Investointimenot	-7,62	-4,32	-4,74
Rahoitusosuudet investointeihin	0,24	0,16	0,17
Omaisuuksien myyntitulot	5,05	0,83	0,50
Toiminnan ja investointien rahavirta	-0,10	-1,00	-1,57
Rahoituksen rahavirta			
Antolainojen muutokset	-1,05	-0,14	-0,10
Pitkäaikaisten lainojen lisäys	2,74	2,42	3,30
Pitkäaikaisten lainojen vähennys	-1,93	-1,91	-1,95
Lyhytaikaisten lainojen muutos	0,15	0,21	0,30
Muut muutokset	0,34	0,16	0,00
Rahavarojen muutos	0,15	-0,26	-0,02
Rahavarat 31.12.	5,30	5,04	5,02
Lainakanta 31.12.	16,53	17,02	18,67

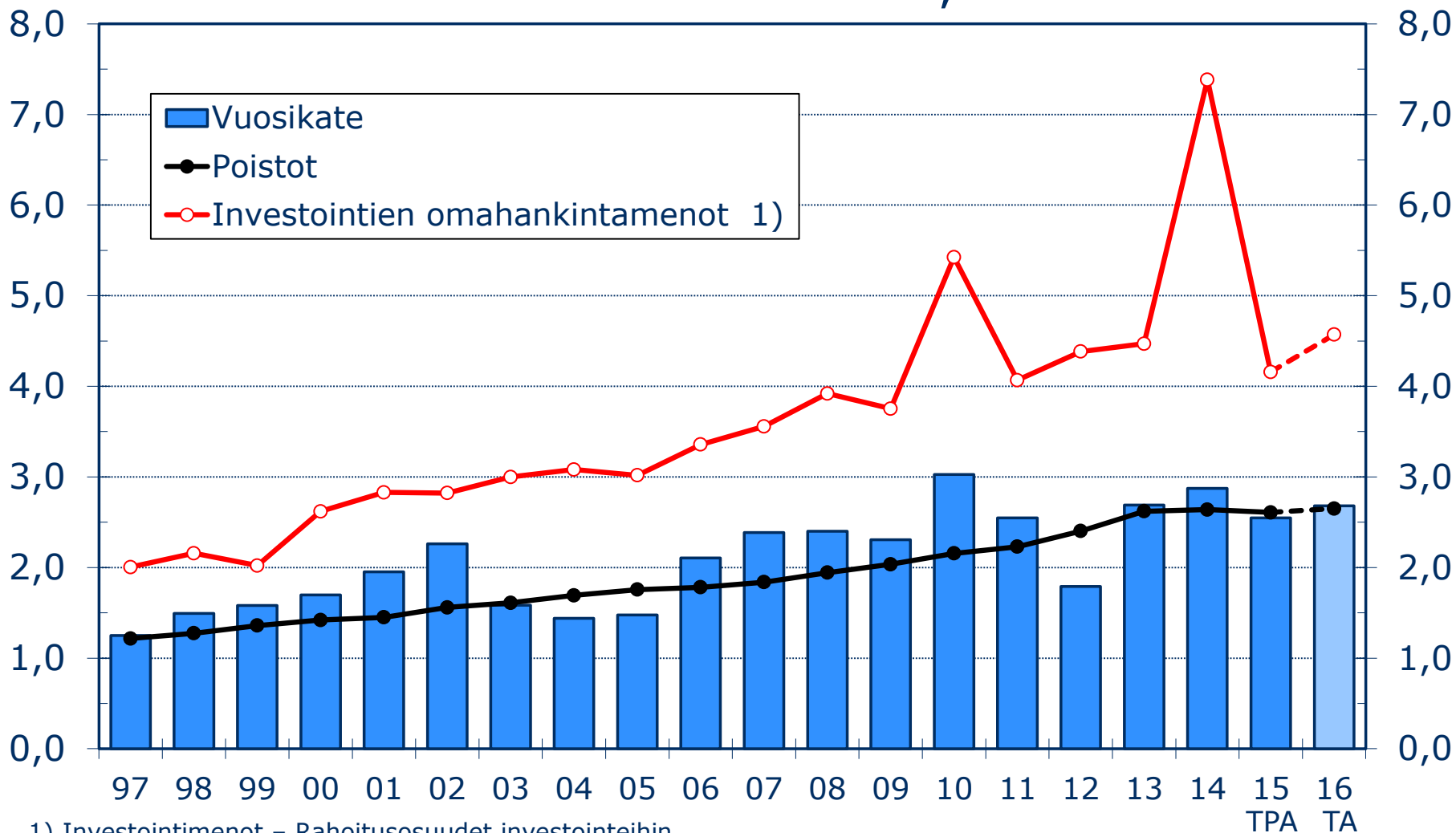
Vuonna 2014 rahoituslaskelman erissä on mukana kunnallisten liikelaitosten yhtiöittämisen vaikutukset

Kuntien ja kuntayhtymien vuosikate sekä tilikauden tulos vuosina 2000-2016, mrd. €



Tilikauden tulos sisältää vuonna 2010 HSY:n perustamisesta johtuvia satunnaisia tuloja noin 0,95 mrd. euroa ja vuonna 2014 liikelaitosten yhtiöittämisistä johtuvia satunnaisia tuloja arviolta 1,7 mrd. euroa.

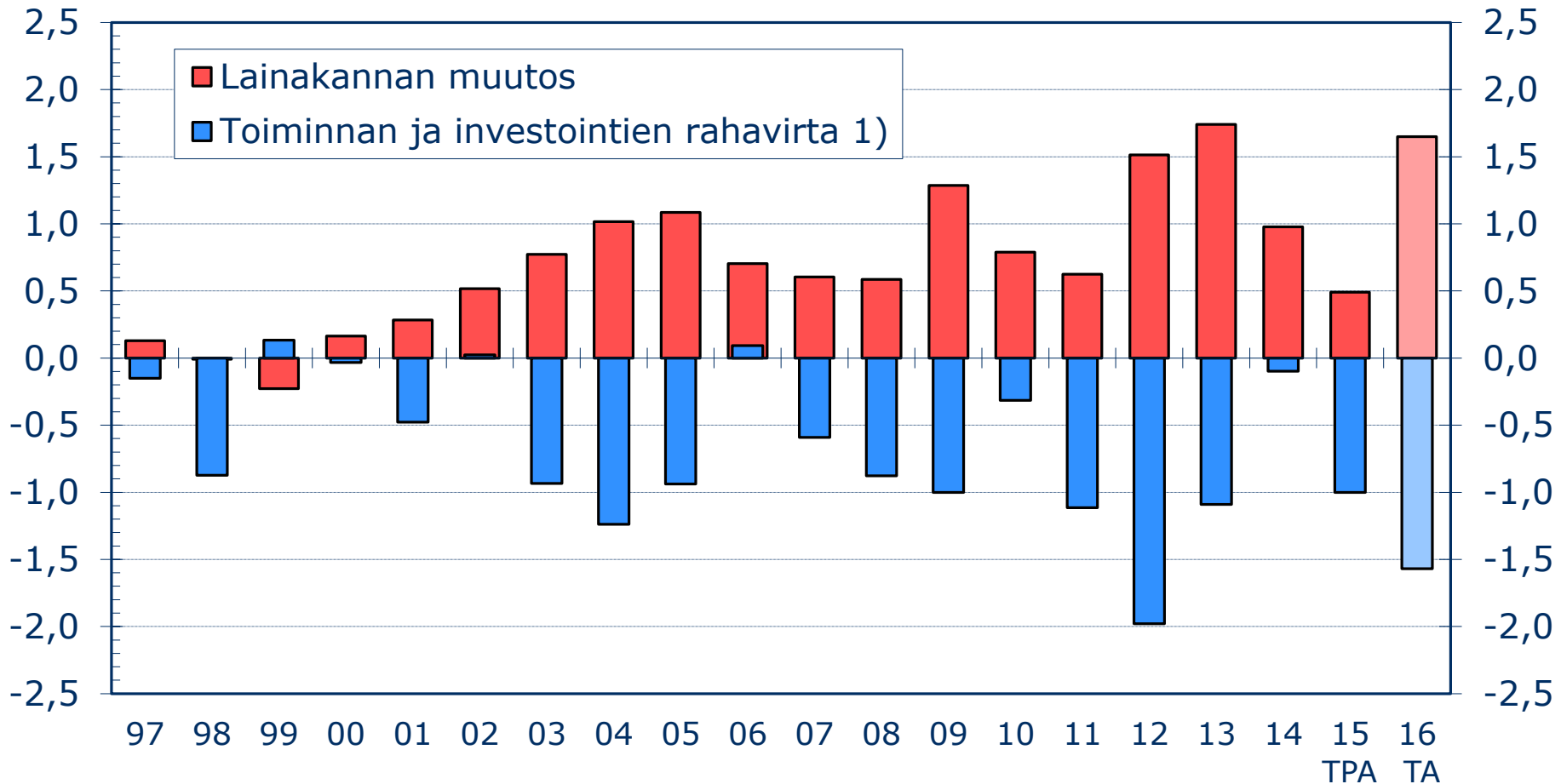
Kuntien ja kuntayhtymien vuosikate, poistot sekä investoinnit 1997-2016, mrd. €



1) Investointimenot – Rahoitusosuudet investointeihin.

Vuoden 2010 luvuissa on mukana Helsingin seudun ympäristöpalvelut-kuntayhtymän perustamiseen liittyviä eriä.
Vuoden 2014 luvussa on mukana arviolta 3,1 mrd. euroa liikelaitosten yhtiöittämissä liittyviä osakkeiden ja osuuksien hankintaa.

Kuntien ja kuntayhtymien toiminnan ja investointien rahavirta sekä lainakannan muutos 1997-2016, mrd. €



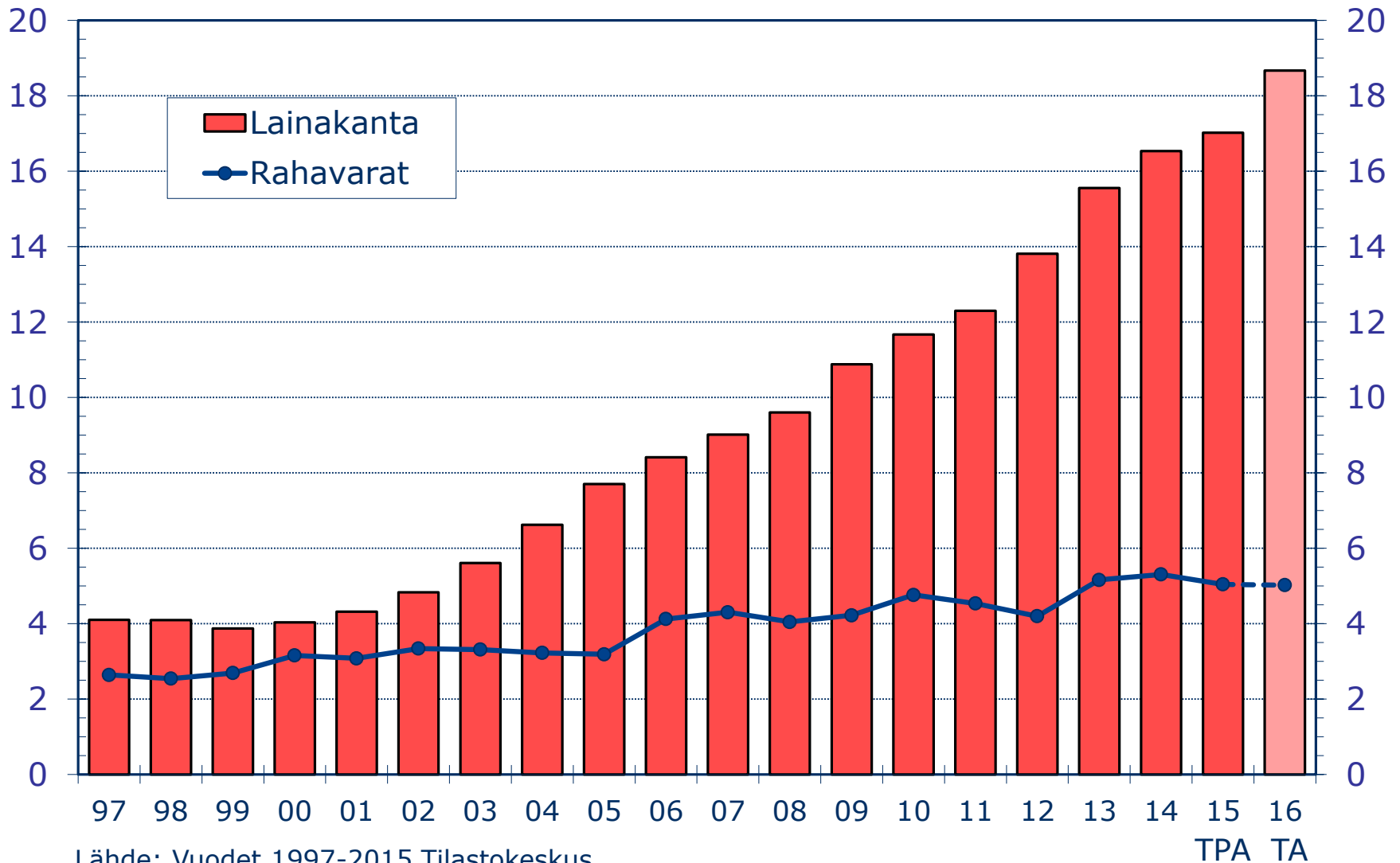
1) **Toiminnan ja investointien rahavirta = Tulorahoitus, netto + Investoinnit, netto**

Tulorahoitus, netto = Vuosikate + Satunnaiset erät, netto + tulorahoituksen korjauserät

Toiminnan ja investointien rahavirta on rahoituslaskelman välitulospäättös, jonka negatiivinen (alijäämäinen) määrä ilmaisee, että menoja joudutaan kattamaan joko kassavaroja vähentämällä tai ottamalla lisää lainaa.

Positiivinen (yli jäämäinen) määrä ilmaisee, kuinka paljon rahavirrasta jää nettoantolainaukseen, lainojen lyhennyksiin ja kassan vahvistamiseen.

Kuntien ja kuntayhtymien lainakanta sekä rahavarat 1997-2016, mrd. €



Lähde: Vuodet 1997-2015 Tilastokeskus

Vuosi 2016 Taloustutkimus Oy:n kysely/Kuntaliitto