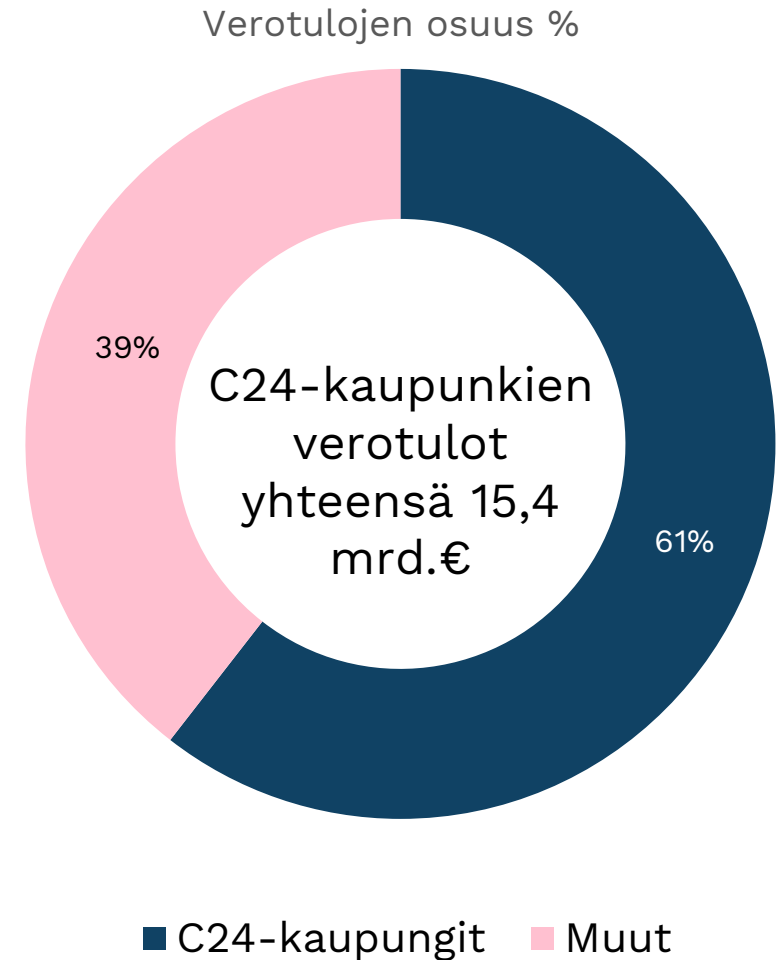


C24-kaupunkien talous

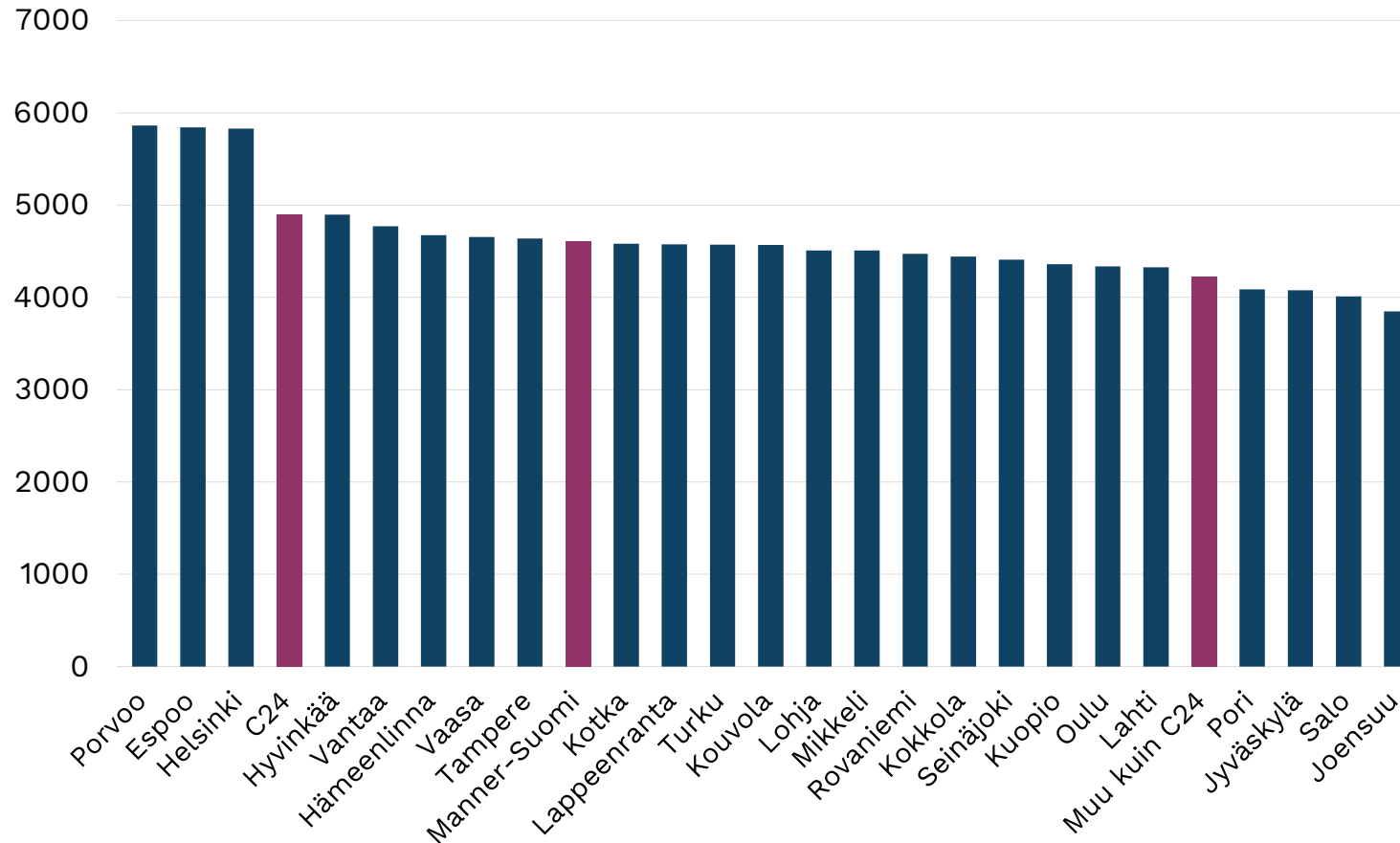
Verotulot keskittyvät suuriin kaupunkeihin

- C24-kaupunkien verotulot **61 %** Manner-Suomen verotuloista
 - Kuuden suurimman kaupungin verotulojen osuus **38 %**
- Manner-Suomen Kuntien verotulot vuonna 2021 olivat yhteensä 25,4 mrd. €
 - joista C24-kaupungit noin **15,4 mrd.**
 - ja kuusi suurinta yht. lähes **9,6 mrd.**

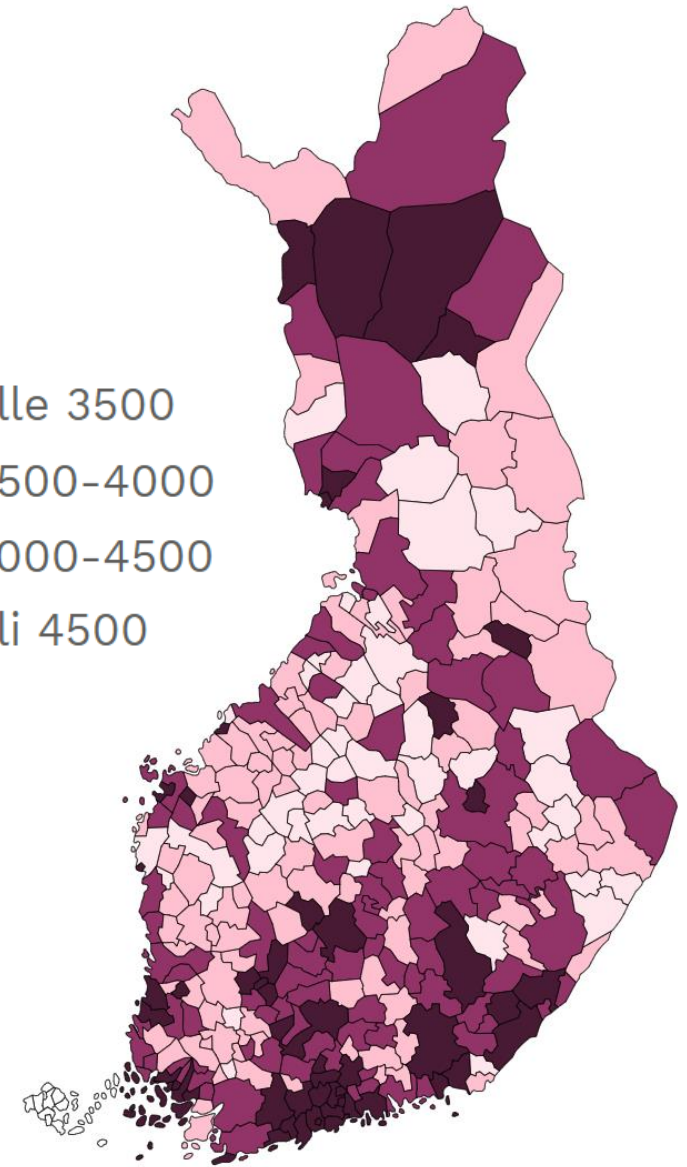


Suurten kaupunkien verotuloissa eroja

C24-kaupunkien verotulot €/as



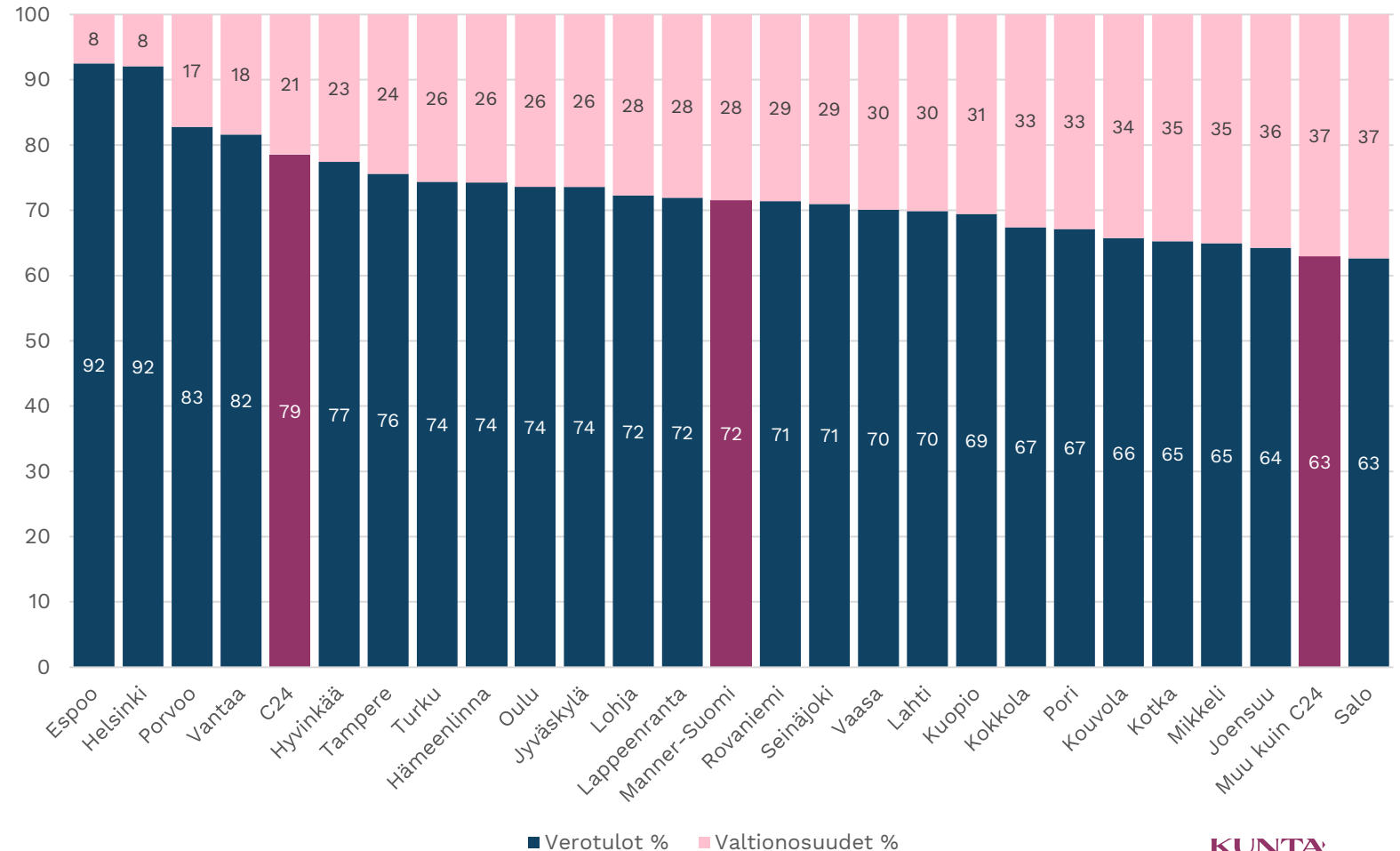
- a) Alle 3500
- b) 3500-4000
- c) 4000-4500
- d) Yli 4500



Isot kaupungit rahoittavat toimintansa verotuloillaan

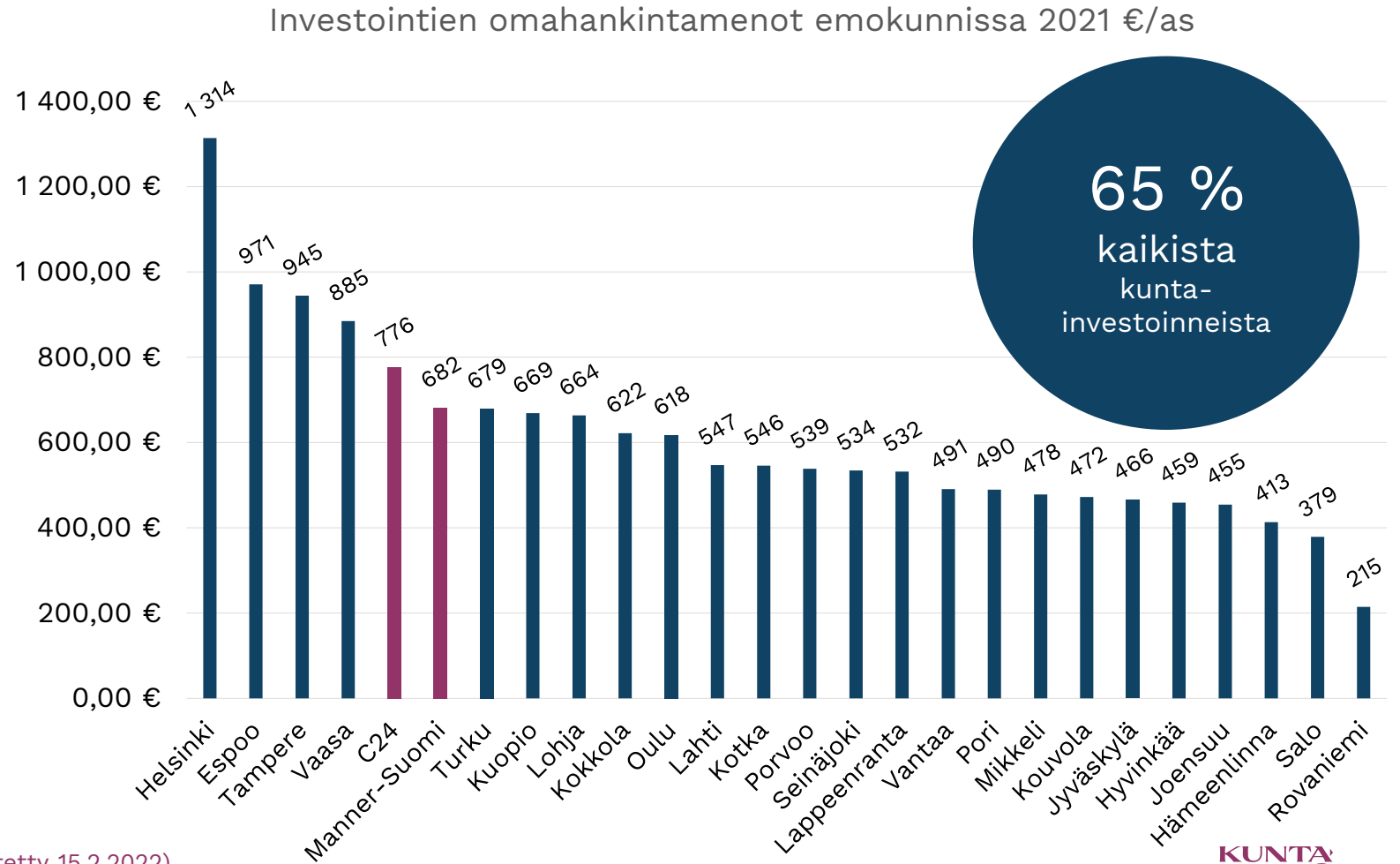
- Suurimmat kaupungit rahoittavat toimintansa pääosin verotuloilla
 - Etenkin ansiotulo- sekä yhteisöverotuotot ovat korkeita suurimmilla kaupungeilla
- Helsingin ja Espoon osalta verotulot kattavat yli 90 % verorahoituksesta
 - C24-kaupunkien välillä on kuitenkin eroja
- Keskimäärin C24 kaupunkien verotulot kattavat **79 %** verorahoituksesta
 - Muiden kuin C24 kuntien verotulojen osuus **63%**

Verotulojen ja valtionosuuksien osuus verorahoituksesta* 2021, %



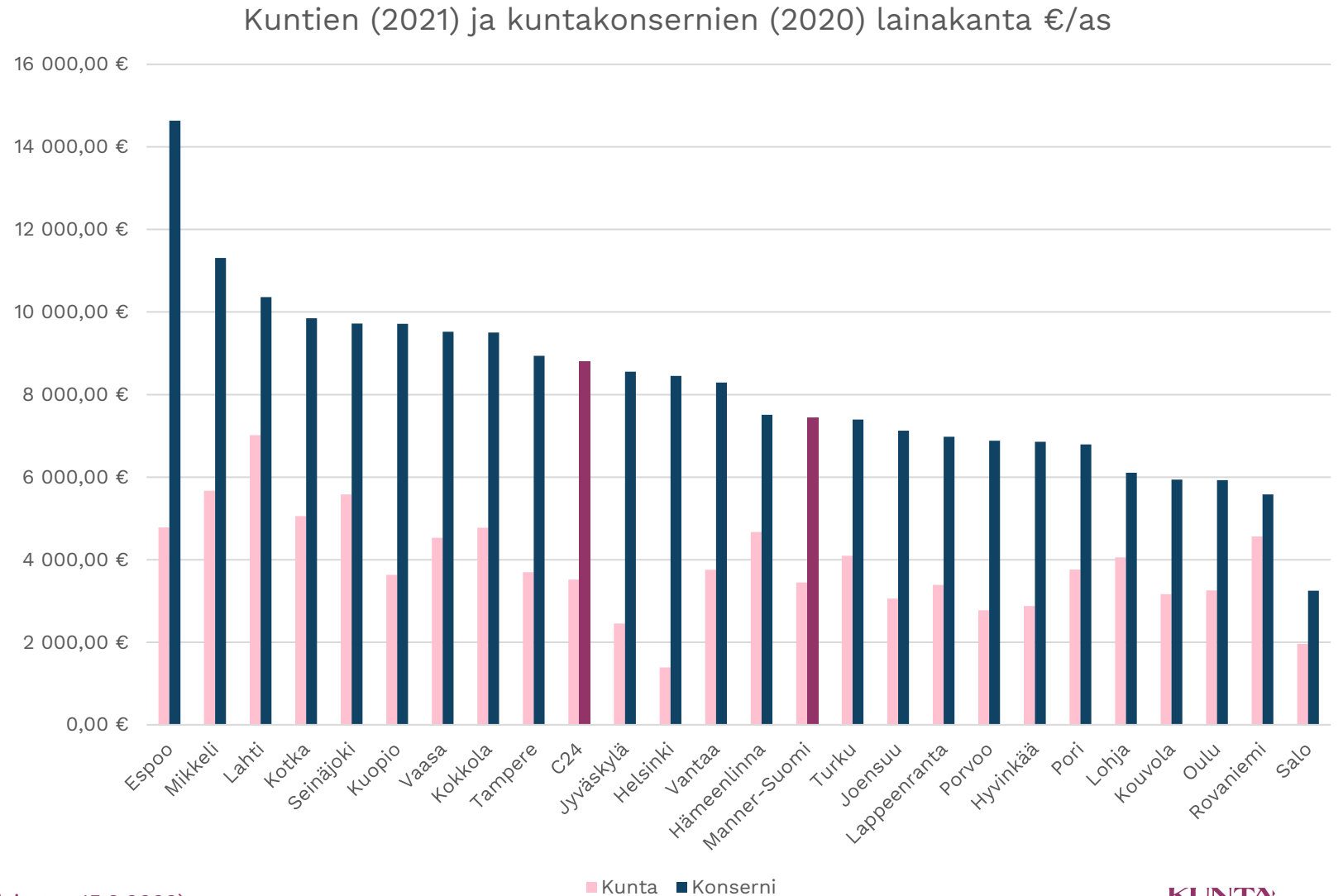
Suurimmat kunnat pitävät yllä koko maan kuntainvestointeja

- C24-kaupungit (peruskunta) investoivat vuonna 2021 yhteensä **2,4 mrd.** eurolla
 - Tämä vastasi **65 prosenttia** koko maan peruskuntien investoinneista
- Kahdeksan suurinta kuntaa vastaa yli **50%** Manner-Suomen peruskuntien investoinneista
 - Konsernitasolla 6 suurinta kuntaa vastaa yli **50%** investointien omahankintamenoista (2020)



Isojen kaupunkien velat

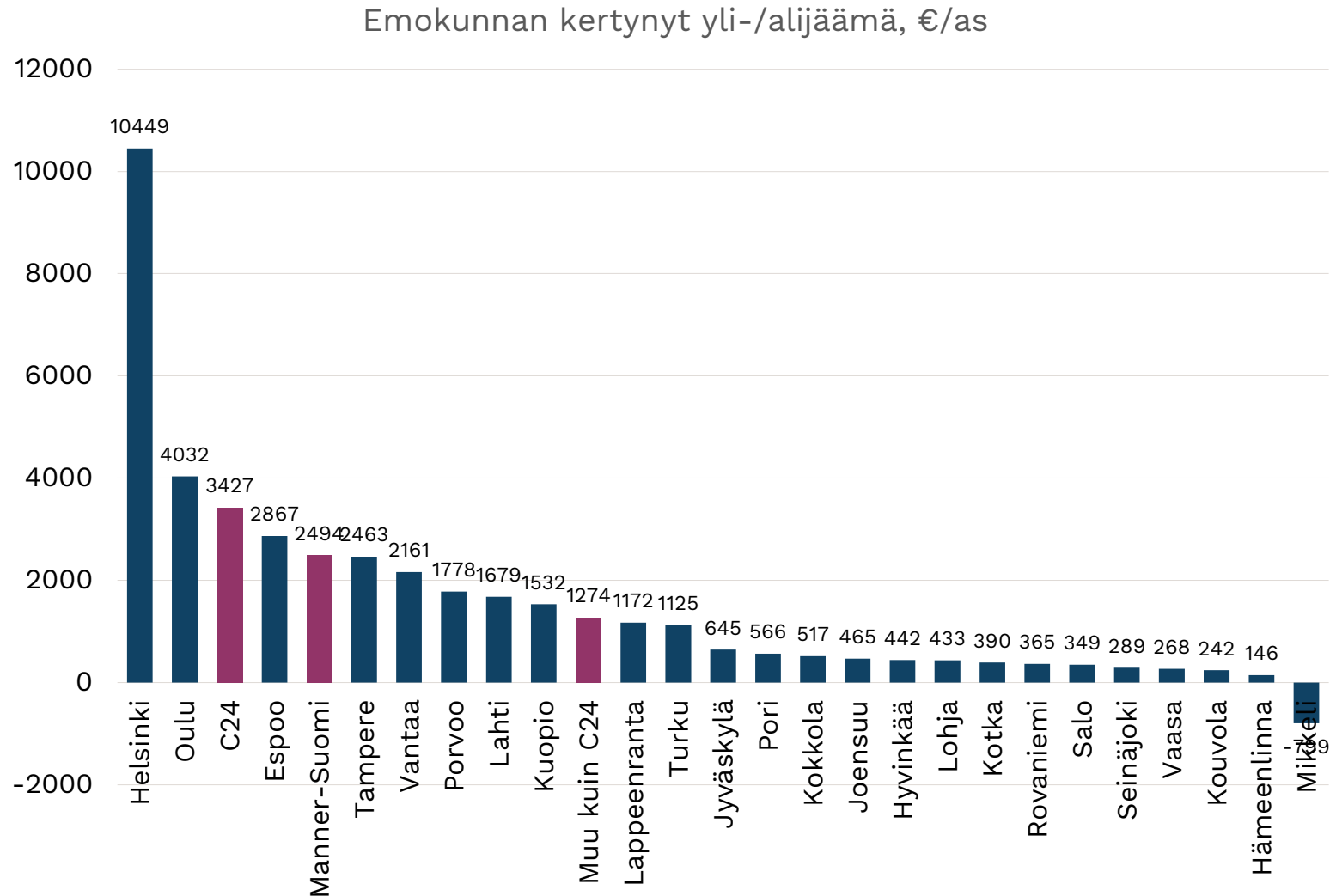
- C24-kaupunkien lainakanta oli vuonna 2021 reilut **3500 euroa asukasta** kohden
 - Muiden kuin C24-kuntien lainakanta oli noin **3450 euroa asukasta kohden**
 - Pienemmällä kunnilla lainat näkyvät selkeästi enemmän peruskunnilla kuin konsernilla
- Kuntakonsernien merkitys näyttäyty investointien ohella myös veloissa
 - Suuria investointeja on tehty kuntien omistamissa yhtiöissä
 - Investointien rahoittamiseksi otetut lainat näkyvät konserniveoloissa



Isoilla kaupungeilla kertynyttä ylijäämää

Kertynyt ylijäämä kuvaa aikaisempien vuosien ylijäämiä eli tulosta rahasto- ja varaus siirtojen jälkeen

- Suurimmissa kunnissa on muuta maata enemmän taseeseen kertynyttä ylijäämää
 - Keskimäärin C24-kunnilla kertynyttä ylijäämää reilut **3400 euroa asukasta** kohden
 - Muu maa alle **1300 euroa asukasta** kohden
- Kertyneessä ylijäämässä isoja eroja
 - Jopa 15 C24-kaupungilla kertynyttä ylijäämää vähemmän kuin muulla maalla
 - Toisaalta Helsingin suuret ylijäämät kuvastavat kaupungin poikkeuksellisen hyvää taloustilannetta



Kiitos.

Aaro Hottinen
aaro.hottinen@kuntaliitto.fi



www.kuntaliitto.fi