

Ohjelma 12.5.2026



Taloustorstai

- 9.30 **Tervetuloa Taloustorstaihin ja yleiset ajankohtaiset**, Sanna Lehtonen
- 9.50 **Pääekonomistin katsaus**, Minna Punakallio
- 10.10 **Hallituksen kehysriihipäätösten vaikutukset kuntien vuoden 2027 valtionosuusrahoituksen muodostumiseen**, Olli Riikonen
- 10.30 **Kevään veroennustekehikon tarina**, Benjamin Strandberg
- 10.50 **Arvonlisäverotuksen ajankohtaiset**, Pekka Montell
- 11.10 **Vihreän siirtymän sosiaalinen hyväksyttävyyys**, Outi Haanperä, Sitra & Mikko Härkönen
- 11.35 **Laskentapalvelulla vaikuttavuutta kunnille - mallin esittely**, Juuso Heinisuo, Kangasala
- 11.50 **Asiaa taloustavarasta -haastevideo**
- 11.55 **Näkemiin ja seuraava Taloustorstai**, Sanna Lehtonen

**KUNTA
LIITTO**

Kuntatalouden ajankohtaiset

12.5.2026 Taloustorstai

Sanna Lehtonen, kuntatalousasioiden johtaja
Suomen Kuntaliitto



Kohti eduskuntavaaleja – Kuntaliiton hallitusohjelmataavoitteet 2027

Suomessa tarvitaan rohkeutta uudistua ja uskallusta kokeilla, osaaminen ratkaisee Suomen tulevaisuuden, kasvu ja turvallinen arki syntyvät kunnissa sekä muita nostoja Kuntaliiton hallitusohjelmataavoitteista.

Tutustu tavoitteisiin.



**VAALIT
VAL
18.4.2027**



Tutustu KT:n hallitusohjelmataavoitteisiin

Kunta- ja hyvinvointialan palvelut takaavat toimivan arjen kaikille Suomessa asuville. Kunnat, hyvinvointialueet ja niiden omistamat yritykset tarjoavat terveyttä, koulutusta, osaamista ja palveluita myös yksityisten yritysten käyttöön. Kunta- ja hyvinvointiala huolehtii myös heikoimmista. Siksi laadukkaat ja yhdenvertaiset palvelut on taattava kaikkialla Suomessa.

KT:n hallitusohjelmataavoitteet 2027–2031

Kuntien edunvalvoja kertoo, millaiset kunnat lopettaa: "Joilt realismi"

HS-haastattelu | Kuntaliiton huolissaan muun muassa kunnat, jotka muualta kuin kyseisen kunnan...

Tilaa jille



Kuntapomo Minna Karhunen sanoo kanssa kamppailua. Olisi varmasti k... lisää rahaa kunnille; että pystymme uskottavaa." Kuva: Outi Pyhäranta /

Netta Palokallio HS
24.4. 2:00

Kuntien määrä

Fiksu kuntapäätös valmistautu... taatusti enää pelasta, olipa se...

Pääkirjoitus

Kirjoitus on HS:n pääkirjoitusto... periaatelinjaa.



Helsingin Sanomat
7.5. 18:00

Monien kuntien... Ottaako 10 eu... vuoden ajan? Yhä useampi päätty en... vaihtoehtoon.

Kuntaliiton mukaan kuntien tulos oli viime vuonna... tiedon avaaminen paljastaa kuitenkin yllättävän s... kaupunkia teki kohtuullisen hyvän tuloksen. Ne ol... ja Espoo - ja vähemmän itsestään selvästi Pori.

Uutiset

Kunnat eivät tee samoja asioita - "Meidän on tunnustettava"

Kannusteita vapaaeht... rohkeita uudistuksia.

PÄÄKIRJOITUS

TILAAJILLE

Kun jo kuntien edunvalvojakin nostaa kä... tyyn, pitäisi kunnissa uskaltaa paljon en...



08.05.2026 10:42

KUNTAALUUS



Kuntaliitto on syvästi huolissaan Suomen kuntarakenneesta ja edellyttää siihen muutoksia. Kuvassa Kuntaliiton toimitusjohtaja Minna Karhunen ja kaupunkilähtötyöryhmän johtaja Henrik Linnqvist.

Kuntaliiton hätähuuto pitää kuulla kunnissa

PÄÄKIRJOITUS

Julkisen talouden haaksirikko on edelleen vältettävissä.

Kuntien edunvalvoja Kuntaliitto tiedotti torstaina tavoitteistaan vuoden päässä siinä missä eduskuntavaaleissa. Yleensä lobbarit laativat listoja siitä, mitä kaikkea uutta ja hyvää juuri heidän edustamansa taho tarvitsee, että maa voisi hyvin ja kukoistaisi.

Kuntaliiton tiedotteen sävy oli tällä kertaa jotakin ihan muuta, paremminkin hätähuuto. Jos tiedote pitäisi kiteyttää yhteen lauseeseen, se olisi: Suomen kuntien rakenne on kestävä. Näkemyksen painoarvoa lisää se, että sen esittäjältä odotetaan edelleen yleisesti rahan vinkumista valtiolta, jotta vanha meno voi jatkua.

Toimitusjohtaja Minna Karhunen joukkoinen ansaitsee hatunoston rohkeudesta. Palaute kentältä ei taatusti ole ollut pelkäämään kiittävää. Mutta juuri tällaisia puheenvuoroja asiantuntijoiden on uskallettava esittää. Jokainen vähänkin Suomea kierrellyt voi syrjäseuduilla panna merkille autoituvan maaseudun.

Vanheneva ja vihenevä väestö on jo johtanut tilanteisiin, et-

Puolueet | Sdp:n kom Suomen talouden pe kävi läpi, mitä puolue

Antti Lindtman puhui maanantaina Oodiss ehdotuksen eläkeleikkauksista.



Tilaaajille

Kokoomus julkisti tavoite ohjelmansa: Jakaisi Suom kahteen eri kastiin

Puolueet | Petteri Orpo (kok) esitteli lauantaina tavoiteohjelmaa ja lupasi kertoa kokoomuksen "viimeistään syksyllä".



Pääministeri Petteri Orpo puhui lauantaina kokoomuksen puolesta Helsingissä. Kuva: Lassi Rinne

Kuuntele juttu

Teija Sutinen HS

9.5. 14:36

Kokoomus ehdottaa uutta kuntamallia – keskustas tyrmäys

Kokoomuksen ehdotuksessa Suomen kunnat jaoteltaisiin uusiksi.

JAA TALLENNA KOMMENTIT



Hilka Kemppl arvostelee kokoomuksen ehdotusta. Kokoomuksen puolesta esitteli lauantaina puolueen uutta ohjelmaa. KUVA: JUSSI ESKOLA, LAS

Kuuntele juttu

Anni Keski-Heikkilä
10.5. 13:14


KESKUSTAN varapuheenjohtaja, kansanedustaja Hilka Kemppl suoralta kädeltä kokoomuksen lauantaina tekemän avau

Kokoomus ehdottaa uudessa ohjelmassaan, että suomalaiset jaoteltaisiin kahteen kuntatyyppiin: ydinkuntiin ja lähikuntiin.

Pääkirjoitus: Jako kahteen kastiin? Näivettyvä kunta ei voi jatkaa yksin loputtomiin

Kuntaliitoksista tulee vielä kova aluepoliittinen teema eduskuntavaaleihin. Elinvoimansa menettäviä kuntia ei voida ikuisesti pitää pystyssä.

JAA TALLENNA KOMMENTIT



Valkeuksien vaakuna. Satakunnassa sijaitsevassa 1914 asukkaan Pomarkussa on Suomen korkein 10,9 prosentin kuntavero, jolla yritetään palkata kroonisesti alijäämäistä taloutta. KUVA: PEKKA SÖDERLUND

Kuuntele juttu

IS
10.5. 21:00

PÄÄMINISTERI Petteri Orpon johtama kokoomus linjaa tavoiteohjelmassaan, että Suomen kunnat pitäisi jakaa kahteen kastiin: ydinkuntiin ja lähikuntiin.

Kokoomuksen Valkonen: Suomi on matkalla hallitsemattomaan kriisiin – ”Vappusatasten aika on ohi”

HS-haastattelu | Ilman merkittäviä sopeutuksia Suomen julkinen talous voi kriisiytyä jo kymmenessä vuodessa, uskoo velkajarrutyöryhmää johtava kansanedustaja. *HS 20.3.*

Koskela tilittää: 8–11 miljardia on summana järjetön

Vasemmistoliiton puheenjohtajan mukaan valtiovarainministeriön arviot heittivät miljardeilla viikosta toiseen. *IS 14.3.*

Kansanedustajat, miten myytte sopeutustarpeet äänestäjille?

Demokraatti 10.5.

Työeläkejärjestelmä on otettava mukaan sopeutustoimiin

Essee | Eläkkeet eivät ole erillään hoidosta ja hoivasta, kirjoittaa tutkimusprofessori Heikki Hiilamo. *HS 15.3.*

”Sopeutustarve on valtava” – tätä kaikkea velkajarru voi tarkoittaa maakunnille

PTT:n toimitusjohtajan mielestä koulutus täytyisi rajata jatkossa leikkaustoimien ulkopuolelle. *MaasTul 12.3.*

Orpo: Kokoomukselta oma ehdotus velkajarrusta syksyyn mennessä

Suomenmaa 9.5.

Velkajarrukapina nousee vihreissä: Puolueelta vaaditaan uutta linjaa

Vihreät | 45 vihreiden jäsentä laati puoluekokoukselle aloitteen, jossa vaaditaan velkajarrusta irtautumista. Kansanedustajienkin riveistä kuuluu soraääniä. *HS 11.5.*

POLITIikka

Kysely: Kansa tyrmää useat leikkauskohteet

IS 2.5.

Riikka Purra epäilee velkajarrun pitoa – sivaltaa säästökeskustelua ”todella höttöiseksi”

Suomenmaa 20.3.

Velkajarrua ei ehkä noudateta tästä syystä – Junckerin laki työntää seuraavankin hallituksen seinää vasten

MaasTul 1.5.

PÄÄKIRJOITUS

Pääkirjoitus: Seuraavassa hallituksessa muhii miljardiluokan riita

IL 5.5.

Sopeutustarve

-8-11
mrd. €

POLITIikka

Purralta hyytävä ennustus hallitusneuvotteluista 2027: ”Suomi on tullut tienhaaraan”

Uusi Suomi 29.4.

Timo Reinan blogi 1.4.2026

Velkajarru haastaa myös kuntatalouden



Helmikuun lopulla saavutettu lähes rikkumaton parlamentaarinen konsensus tulevia vaalikausia koskevasta velkajarrusta haastaa myös kuntien taloutta. EU:n alijäämä sääntöjä noudatteleva rahoitusasemataavoite merkitsee nykyisillä talouden ennusteilla noin 8-11 miljardin euron sopeutustarvetta julkiseen talouteen tulevalla vaalikaudella.

Velkajarrua valmistellut finanssipoliittinen ryhmä ei nimennyt yhtään konkreettista keinoa tavoitteen saavuttamiseksi. Se tehtävä kuuluu eri pöytiin, käytännössä seuraaviin hallitusneuvotteluihin. Nähtäväksi jää, esittävätkö puolueet jo eduskuntavaalien alla omat lääkkeensä velkajarrun edellyttämiksi toimiksi. Se olisi suorasekäinen jatkumo sille, että itse tavoitteeseenkin on sitouduttu.

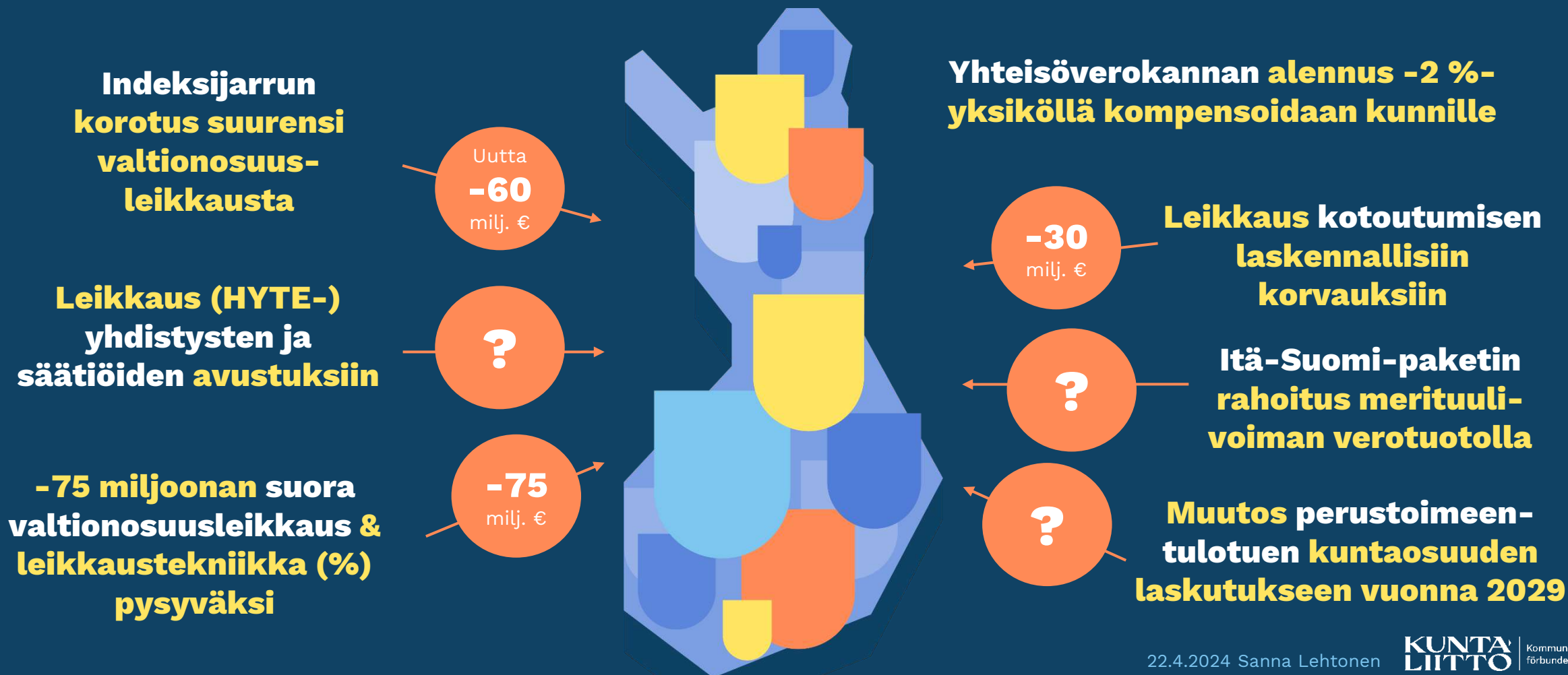
"Jokainen hallitus tekee tietysti omat arvovalintansa, mutta on realismia ajatella, että myös kuntien talouteen kohdistuu merkittävä sopeuttamisen ja tuottavuuden parantamisen tarve."

Timo Reina, Kuntaliitto

Kehysriihi ja kuntauudistukset

Hallituksen kehysriihi 21.-22.4.2026

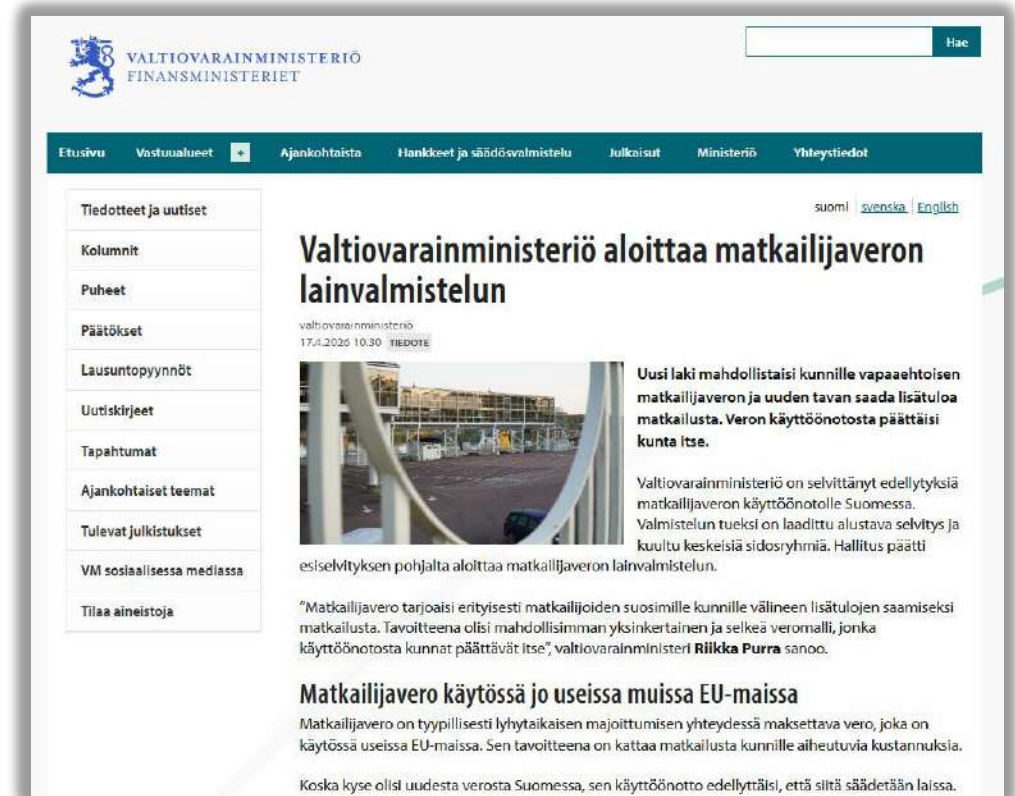
Kehysriiheen vaikutus kuntien talouteen



Kuntien uusi veromuoto

Matkailijaveron valmistelu käynnistyy

- ”Hallitus jatkaa uuden **alueellisen matkailijaveron** kokeilulain valmistelua. Veron käyttöönotosta päättäisi kunta itse ja verotulo ohjautuisi kunnalle. Kunnat voisivat ottaa veron käyttöön vuoden 2028 alusta.”



The screenshot shows the website of the Finnish Ministry of Finance (Valtiovarainministeriö / Finansministeriet). The main headline is "Valtiovarainministeriö aloittaa matkailijaveron lainvalmistelun" (The Ministry of Finance starts the preparation of the tourist tax law). The article text states: "Uusi laki mahdollistaisi kunnille vapaaehtoisen matkailijaveron ja uuden tavan saada lisätuloa matkailusta. Veron käyttöönotosta päättäisi kunta itse." (The new law would enable municipalities to voluntarily introduce a tourist tax and a new way to receive additional income from tourism. The municipality would decide on the introduction of the tax.) It also mentions that the Ministry of Finance has conducted preliminary work on the tourist tax and that the government has decided to start the preparation of the law based on the preliminary work.

Paikallisuutiset

”Mitään ylimääräisiä kuluja ei kaivata” – Tätä mieltä Kalajoella ollaan suunnitellusta matkailijaverosta



Etenkin kesähelteillä Hiekkasärkillä riittää kävijöitä. Kuva: Timo Varila

Sari Passoja-Verronen
Kalajokiseutu

Ma 11.5.2026 klo 11:00 | Päivitetty: Ma 11.5.2026 klo 11:49

Pääkirjoitus
11.5.2026

Matkailijavero kuuluu myös Keski-Suomeen

Hallitus on käynnistänyt matkailijaveron lainvalmistelun. Kunnat saavat itse päättää, ottavatko veron käyttöön.

Veron tarkoituksena on antaa kunnille keino kattaa turismin aiheuttamia kustannuksia. Vero on jo laajasti käytössä Euroopan kaupungeissa.

Matkailu hyödyntää Suomessa kintien infraa täysimääräisesti. Tiet, kadut, puistot, satamat, valaistus ja vaikkapa jätehuolto palvelevat matkailijaa samalla tavoin kuin asukasta.

Kunnat investoivat näihin omalla riskillään, mutta matkailun tuoma lisäkuormitus jää usein vaille suoraa vastinetta. Matkailijavero korjaa tätä epäsuhtaa.

Verotuoton kuuluu olla yleiskatteellista, sillä suomalainen verojärjestelmä toimii näin. Toki kunnat voivat halutessaan ohjata veron tuottoja myös suoraan matkailuinfraan kuten virkistysalueisiin, joista hyötyvät kuntalaisetkin.

Jotta eri majoitusmuotoja kohdeltaisiin tasapuolisesti, matkailijavero koskisi sekä kotimaisia että ulkomaisia majoittumisia ja kaik-

kea tilapäistä, maksullista majoitusta.

Vero määräytyisi prosentiosuutena majoituksen hinnasta. Vero olisi valtiovarainministeriön mukaan maltillinen kuten muuallakin Euroopassa.

Pariisin, Barcelonan ja Rooman kaltaisissa suurissa matkailukaupungeissa matkailijaveron on yöpöhajainen ja asetuu tyyppisesti 5–15 euroon keski- ja korkeatasoisessa majoituksessa.

Ministeriön taustaselvityksen mukaan matkailijaveron valtakunnallinen tuotto olisi Suomessa kymmeniä miljoonia euroja.

Esimerkilaskelmassa kahden euron määräperusteinen vero tuottaisi noin 56 miljoonaa euroa vuodessa, kun kaikki kunnat ottaisivat veron käyttöön.

Keski-Suomessa kirjataan vuosittain noin miljoona rekisteröitynyttä yöpymistä ja arviolta 1,5 miljoonaa maksullista yöpymistä kaikkiaan. Suurin hyötyjä matkailijaverosta olisi luonnollisesti Jyväskylän kaupunki.

Karkottaako vero matkailijat? Maalaisjärjellä ajateltuna näin tuskin käy ainakaan laajasti.

Harva nimittäin jättää esimerkiksi Jyväskylän, Jämsän tai Viitasaaren väliin muutaman euron takia.

Perustuhan turismi pääasiassa kohteen vetovoimaan ja saavutettavuuteen.

Kun laki valmistuu ensi vuonna, päätös veron käyttöönotosta voidaan tehdä osana vuoden 2028 talousarvioita. Keski-Suomen kuntien kannattaa hyödyntää verotus-oikeus heti, kun se on mahdollista.

”

Vero olisi ministeriön mukaan maltillinen.

yle Etusivu Venäjän hyökkäys Iranin sota SM-liigan finaalit Euroviisut

Matkailu

Hotelliöypymisten määrä nousi kaikkien aikojen ennätykseen Turussa

Kasvua on erityisesti ulkomailta tulevien matkailijoiden määrässä. Kaupungit käyvät matkailijoista kovaa kilpailua, sanoo Turun strategijahtaja Timo Aro.



Turussa yövyttiin alkuvuonna 180 000 kertaa. Kuva: Kalle Mäkelä / Yle

VESA-MATTI RUUSKA

6:32

Kuuntele juttu 1:24

Turussa tehtiin tilastohistorian ennätys hotelliöypymisissä alkuvuonna. Tammi-maaliskuussa kaupungissa oli 180 000 hotelliöypymistä.

Kehysriihen työllisyyskuulumisia...

Nuorten työllistymisaseteli

Varataan
Työllistymis-
painotetaan

Osaamisseteli pitkäaikaistyöttömälle

Varataan 20 miljoonaa osaamisen kehittämiseen. Otetaan käyttöön osaamisseteli täydennyskoulutukseen

pitkäaikaisty-

työttömyys c

Osaamisseteli

yritystoiminn

Nuorisotyöttömyyden kohdennetut pilotit

Toteutetaan korkean nuorisotyöttömyyden kaupungeissa sekä kuuden suurimman kaupungin naapurustoihin ja kaupunkinosiin kohdistuva pilotti nuorisotyöttömyyden vähentämiseksi vuosina 2026–

2027. Pilotit

työmarkkina-

kiinnittymistä

piloteissa hyö-

tavoittaa ja t

Työvoimapoliittinen avustus vaikeammin työllistyville

Otetaan käyttöön uusi työvoimapoliittinen avustus, jonka avulla tukea tarvitseva työtön saa tarvitsemansa piloteissa hyönten ja voi edetä työllistymispolulla. Työvoimaviranomaisille säädettäisiin uusi tehtävä myöntää kolmannelle sektorille rahoitusta pitkään työttömänä olleille kohdennettavaan toimintaan. Kolmas sektori tuottaisi sellaista toimintaa, johon pitkään työttömänä ollut tai muuten heikossa työmarkkina-asemassa voisi osallistua parantaakseen työllistymisedellytyksiään. Uuteen työvoimapoliittiseen avustukseen ohjataan uudelleenkohdennuksina 13 miljoonaa euroa ja se on käytössä vuosina 2026 ja 2027.



Anna-Kaisa Ikonen
@IkonenAK

21.11.

Hallituspuolueet eivät löytäneet sopua kuntien valtionosuusuudistuksesta. Kokonaisuudistus ei etene tällä kaudella, se on harmillista. Uudistus

Toimeentulotuen kuntien rahoitusosuuden erottaminen valtionosuusjärjestelmästä vuodesta 2029 alkaen etenee.

Kannalta uudistus siirtyy vuosien päähän

Kuntaliitto toivoo vielä tällä hallituskaudella parlamentaarista työtä uudistuksen edistämiseksi.



vko 22

KARJALAINEN

Uusimmat Luetuimmat Lehdet

Virttä kielitä taitava joensuulainen Hanna Safr, 27, vaihtoi nimensä toltuaan isäksi -Aikaisempi nimi johti aina lentokentällä pysäyttämiseen

Luo kaikki Karjalainen tekemät Testiäyemät täällä

MAINOS | Karjalainen alk. 9,90 €/kk. Tilaa tästä ja lue juttuja rajoittomasti!

Eusku / Uutisuomalainen

Hallituksen verouudistus voi jopa kolminker-

Mikään poliittinen liikehdintä ei ilmennä hankkeen minkäänlaista etenemistä.

Hallitus aikoo toteuttaa kiinteistöverouudistuksen, jossa kiinteistöjen verotusarvot saataisiin paremmin vastaamaan käypää arvoa. ANTTI AHO

Katri Nieminen
Touko 18:50

Pitäkään valmistelussa ollut kiinteistöverouudistus on valtiovarainministeri Riikka Purran (ps.) talouspoliittisen erityisavustajan Jussi Lindgrenin mukaan toteutussa. Voimaan laki olisi tulossa vuoden 2029 alusta.

Julkisten hankintojen tietovaranto

Mistä rahat?

5.2.

yle Etusivu Venäjän hyökkäys Talviolympialaiset UMK26

Politiikka

Harvinaisen hankala hankintalaki

”Hankintalaki odottaa talousvaliokunnan mietintöä, joka valmistunee toukokuun aikana. Ehkä voimaan ennen kesää?”

1:03

Työministeri Matias Marttinen (kok.) mukaan laeini kirjattu inhouse-yhtiöiden vähimmäisomistusraja on perusteltu ja tarpeen. Oikeuskanslerin kiinnitti viime viikolla huomiota muun muassa prosenttirajan puutteellisiin perusteluihin.

MARICA PAUKKERI
5.2. 17:38

Kuuntele juttu 7:39

Poikkeuksellisen paljon kritiikkiä kerännyt hankintalain uudistus etenee eduskuntaan monien vauhdikkaiden käänteiden jälkeen.

Työministeri Matias Marttinen (kok.) myöntää, että kyseessä on ollut poikkeuksellisen laaja ja vaativa lakihanke.

Ministeri kommentoi asiaa tänään medialle järjestetyssä tiedotustilaisuudessa.

Muuta ajankohhtaista

tuimmat Lehdet

Pitäjäläinen

Etusivu / Paikalliset

Kuopion kaupunki on myymässä maaseudun pelastusasemia miljoonakaupalla



Kauppalehti 8.5.2026

KL-Avain RAKENTAMINEN

Purkutuomio - Suomessa p tänä vuonna lähes 600 k omistamaa rakennus

Kehno talous, väestömuutos ja korjausv yhtälön, jossa purkaminen voittaa korj Kokosimme listan tänä vuonna purettavi rakennuksista. Joukossa on yhä uud



Kuntalehti ETUSIVU → UUTISET → TYÖPAIKAT → P

Uutiset

Kuntapäättäjän on tiedettävä vastu vesihuoltoasioissa

Uudistettu vesihuoltolaki haastaa päättäjiä ottamaan selvä näkymistä.



Ennen nykyistä työtään Riku Vahala oli Aalto-yliopistossa vesihuoltotekniikan professorina. Kuva: Aalt

Jouni Lampinen

JULKAISTU 8.5.2026 - 22:46 MUOKATTU 8.5.2026 - 23:07

yle Etusivu Venäjän hyökkäys Iranin sota Sanapyramidi

Ympäristö

Vesi on Suomessa liian halpaa, sanoo ministeriö: maksuihin voi tulla isojakin korotuksia

Suomen ympäristökeskuksen kokoamat veden vertailuhinnat paljastavat isot erot vesilaitosten ja vesiosuuskuntien taksoissa.



Talouden vesimittari näyttää vedenkulutuksen kuutiometreinä. Kuvan vesimittari on mennyt rikki. Kuva: Antti Haanpää / Yle

PEKKA PANTSU

14.4. 05:30



Suursijoittaja, F-Secure per...

Skatte minus

5 maj 2026 06:00

Elbrist på grund har redan rusta



Sören Jonsson
Text

Hämeen poliisilla 667 teh...

MAINOS | Tilaa Hämeen s...

Etusivu / Pääkirjoitus & mi...

Hämeen Sanomat ottaa kan...

Sähkösyöpp keskuksesta keskustelua



Taipaleentielle on varatt...

7.5.2026 4:00

Datakeskuksien sijainnista harkintaa

Kuntien on vahdit läänitysten syntym...



KUVA: JOONAS SALLI



Kuuntele juttu

Irene Valovirta

10.5. 3:00

Yhtään da jopa kah vaiheess venyvät



Energia

Vetytehdas Utajärvelle s myönsi hank

EU:n innovaatoraha tukipotin. Tehdas voi



0:33

Utajärven kunnanjohtaja toteaa, että tehdas myös monipuolistaisi pienen kunnan työpaikkarakennetta. Video: Paulus Markkula / Yle

KIMMO HILTULA, TATU KUUKKANEN

8.5. 19:55

i Kartanokeskuksessa ja sen ympäristössä Eka- ja Forssamarketin aikaan

Lehti digi 7,90 €/kk ja saat jopa 2 kk kaupan päälle!

Etusivu / Pääkirjoitus & mielipide

Kolumni

Yritykset kaipaavat osaavaa työvoimaa – Yritysten ja oppilaitosten tarpeet on yhdistettävä

Anne-Mari Järvenpää

8.5.2026 18:00



Humppilan kunnantalolla kuultiin hiljattain terveisiä työ- ja elinkeinoministeriöstä, kun alivaltiosihteeri **Elina Pylkkänen** kertoi Suomella olevan hätä kädessä talouskasvun kanssa. Ministeriön viesti oli se, että työllisyysuimien sijaan tulisi keskittyä toimiin yritysten työvoiman kysynnän kasvattamiseksi.

Taneli Heikkilä, Eriikka Saastamoinen,
Mikko Simpanen

Sisäisen vuokran opas kunnille ja kuntayhtymille

Opas päivitetty!

”Tilat muodostavat merkittävän osan palvelutuotannon kustannuksista, ja niiden käytön tehokkuus vaikuttaa suoraan kunnan taloudelliseen kestävyYTEEN.

Kunnissa onkin entistä suurempi tarve seurata tiloista aiheutuvia kustannuksia.”

Talousraportoinnin tärkeä päivämäärä

Viimeistään 31.5.2026 raportoitava:

- Kunnan ja kuntayhtymän tilinpäätöstiedot palveluluokkakohtaisesti **KKTPP**
- Kunnan ja kuntayhtymän kalenterivuotta koskevat tilinpäätöstietoja täydentävät muut taloustiedot **KKYTT**
- Kunnan ja kuntayhtymän kilpailutilanteessa markkinoilla tapahtuva taloudellinen toiminta **KKLMY**
- Tietoja esiopetuksen, perusopetuksen, perusopetuslain mukaisen koululaisten aamu- ja iltapäivätoiminnan ja lukiokoulutuksen taloudesta ja toiminnasta **TOTT**

Varsinkin KKTPP-kokonaisuudesta saattaa tulla lisätietopyyntöjä kesäkuun alkupuolella, mihin kannattaa varautua! Kaikille aineistonsa ajoissa raportoinneille organisaatioille lähetetään kootusti kaikkien viranomaisten mahdolliset havainnot ja lisätietopyynnöt 12.06.2026 mennessä. Mahdolliset korjaukset tietoihin tulee toimittaa mahdollisimman pian.

JULKISHALLINNON TILINTARKASTUS TIENHAARASSA

- Keskustelutilaisuus Kuntatalolla 30.9.2026

- Nykyinen julkishallinnon tilintarkastusjärjestelmä syntyi 30 vuotta sitten. Markkinoiden kehittämässä on kuitenkin jääty puolitiehen.
- JHT-tilintarkastajien määrä vähenee. Ammattina JHT-tilintarkastus ei kiinnosta riittävästi, jotta uusia tarkastajia tulisi alalle ja jatkuvuus olisi turvattu.
- Tilintarkastajiin ja tilintarkastusyhteisöihin kohdistuva sääntely ja valvonta on lisääntynyt.
- Tilintarkastuspalvelujen kilpailuttamista tulee kehittää.

JHT-tilintarkastusjärjestelmä kokonaisuudessaan on tienhaarassa. Kuntaliiton tilaisuudessa keskustellaan JHT-tilintarkastusjärjestelmästä ja pyritään löytämään ratkaisuja tämän hetken ongelmiin. Pohjana on Kunnallisalan kehittämissäätiön julkaisu 69 (2025).



Meneillään olevia hankkeita

Kuntaliitto käynnisti kuntien rahoituksen kokonaisuutta käsittelevän hankkeen

Uusi kunnan rahoitus -hanke

3/2026 – 2/2027

Lisätiedot: Sanna Lehtonen

Kuntien rahoitusjärjestelmä on uudistettava - kuntien nykyisissä verotuloissa vahva kehityspotentiaali

Valtioneuvoston yleisistunto asetti helmikuun lopussa parlamentaarisen työryhmän pohtimaan kuntien tulevaisuutta. Työssä korostuvat kuntatalouden tilanne, kestävyys ja rahoitus, sillä nykyinen rahoitusjärjestelmä ei vastaa enää kuntien nykyisiä tehtäviä. Kuntien suurin tuloerä eli verotulot ovat



Älykäs kuntatuottavuus -ohjelma:



Kiihdyttämö

Kuntien tuki
rahoitushauissa
Kytkenät kansallisiin
reformeihin ja hallinnon
tasojen yhteistyöhön



Tuottavuuden mittaaminen

Tutkimuslaitosyhteistyö
Datan valjastaminen
Toimintamalleja
päättöksentekoa varten



Osaamisen ja johtamisen kehittäminen

Verkostohanke eri
toimintaympäristöjen
kunnille
Uudet kyvykkyydet



Yhteinen digitaalinen perusta

Perustan vahvistaminen
Tiedon ja järjestelmien
toimiva kokonaisuus
Älykäs tiedonhallinta

Keskeinen tarkoitus ja tavoitteet:

Tukea kuntia tuottavuuden parantamisessa - kotiuttaa rahoitustukea vaikuttaviin hankkeisiin kuntakentälle, tuottaa yhteinen ymmärrys ja vertailukelpoisia mittareita tuottavuudesta, tukea kyvykkyyttä toteuttaa muutoksia sekä vahvistaa toimivaa ja tarkoituksenmukaista datainfrastruktuuria.

Kuntaliiton selvitys taide- ja kulttuurilaitosten toiminta- edellytyksistä kunnissa

- Kohteena esittävän taiteen taidelaitokset (orkesterit, teatterit, sirkus- ja tanssiryhmät) ja kulttuurilaitokset (museot)
- Esiselvityksen on määrä valmistua vuoden 2026 aikana.
- Kuntaliiton esiselvitys liittyy OKM:n kulttuuripoliittisen selonteon toimeenpanoon, mutta on itsenäinen, ministeriön toimeenpanosta riippumaton selvitystyö.
- Lisätiedot: Johanna Selkee ja Sanna Lehtonen



Taloustorstai EXTRA
4.6. klo 13-14.30

**Kunnan talousarvion aakkoset ja
parhaat käytännöt samassa paketissa!**

**Erityisesti kuntien uusille talousarviovalmistelusta
vastaaville tai siihen osallistuville henkilöille**

TERVETULOA!

Lisätiedot:

Sanna Lehtonen

Kuntatalousasioiden johtaja

Elinvoima ja talous -yksikkö

Suomen Kuntaliitto ry

Toinen linja 14, 00530 Helsinki

+358 9 771 2079, +358 50 575 9090

Twitter: @SKlehtonen

Sanna.Lehtonen@kuntaliitto.fi

www.kuntaliitto.fi



A woman with long brown hair, wearing a light-colored patterned jacket, is sitting on a wooden ledge. She is leaning against a grey concrete wall and reading a book. The background shows a tall chimney and a cloudy sky. The foreground has some green foliage.

Pääekonomistin katsaus

Taloustorstai 12.5.2026

Minna Punakallio

Me kaikki olemme vastuussa yhteisestä turvallisuudestamme

- Kuuntelemme toisiamme ja annamme kaikille mahdollisuuden osallistua keskusteluun.
- Noudatamme järjestäjien ohjeita puheenvuoroista ja niiden pyytämisestä.
- Puhumme kunnioittavasti kaikista ihmisistä ja ihmisryhmistä.
- Annamme jokaisen puhua omasta puolestaan emmekä tee oletuksia toisistamme.
- Kohdistamme mahdollisen rakentavan kritiikin asiaan, ei henkilöön eikä organisaatioon.
- Emme liity kokouksiin kolmannen osapuolen työkaluilla emmekä kerää tietoja kokoukseen osallistujista.
- Emme käytä kokouksissa tekoälytyökaluja, tekoälyagentteja tai botteja siitä erikseen sopimatta.

Jos emme onnistuneet, lue toimintaohjeet:

www.kuntaliitto.fi/turvallinentila



Taloustilanne Suomessa



SIJOITTAMINEN

Trump tarkastelee Iranin tuoretta rauhanesitystä - ei sulje pois uusia iskuja



YRITYSKAUPAT

Suomen historian suurin yrityskauppa: Kone ostaa TK Elevatorin 29,4 miljardin euron yritysarvolla



KANSANTALOUS



Suomen bkt pomppasi yllättäen - ekonomisti kertoo, mistä kasvussa on kyse

TALOUSSAAMU



"Aika jännittävä tilanne" - Huolta herättänyt hantavirus on Orionilla tarkkailussa

Hae Pääekonomistin palstalta uusin talouskatsaus

Palstalta löytyy myös diaesityksiä.

- Trumpin sotaretket varjostavat maailmantalouden kasvua – suhdanneennusteissa kriisin oletetaan kuitenkin väistyvän melko nopeasti. Kasvuennusteita on laskettu maltillisesti.
- Vaihtoehtoisskenaariot: Lähi-idän kriisin pitkittyminen heikentäisi kasvua
- Julkiset investoinnit kasvavat tänä vuonna vahvasti
- Työttömyyden nousu päättyy suhdanteiden elpyessä

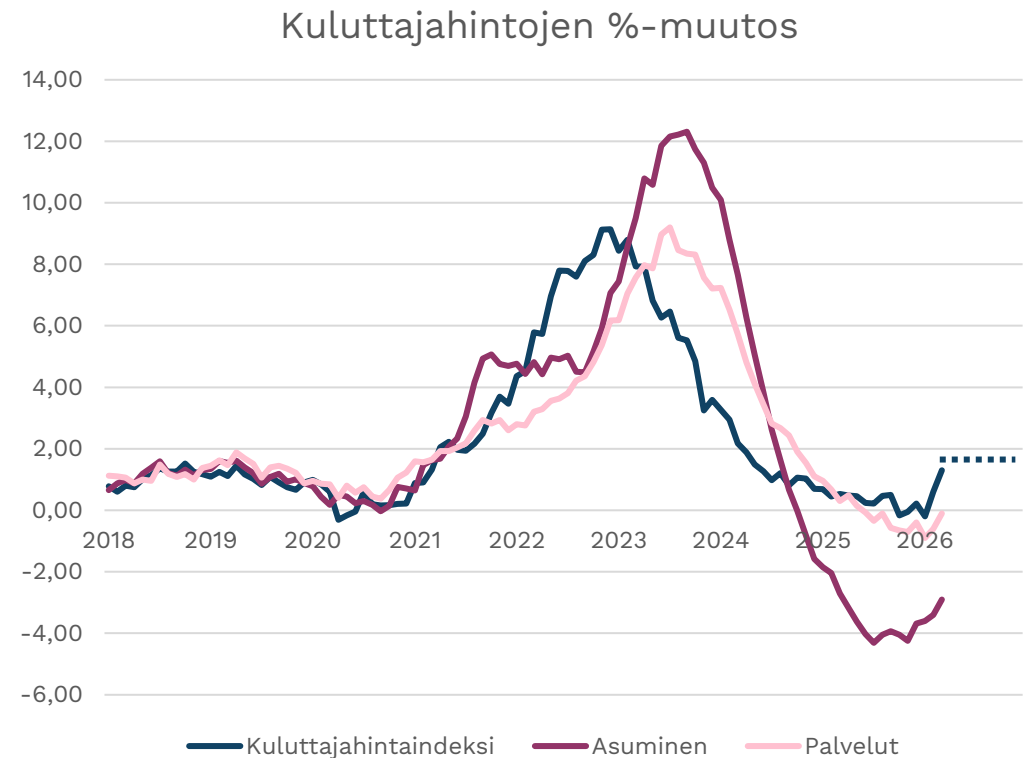
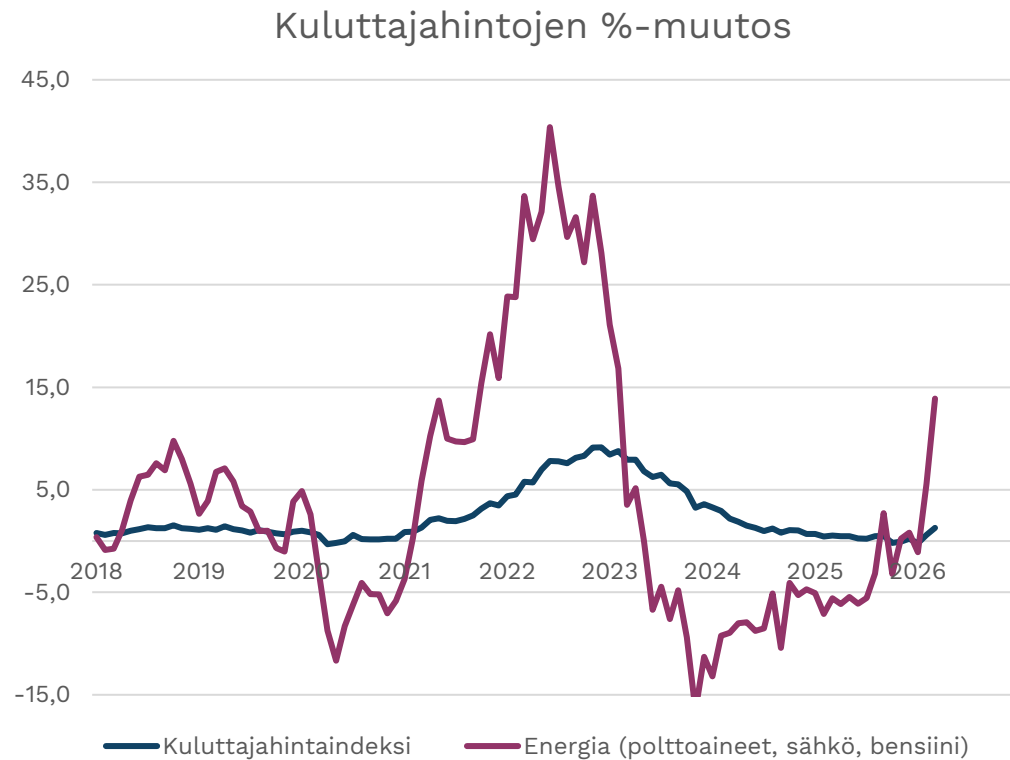
Pääekonomisti Minna Punakallion talouskatsaus 28.4.2026

Suomen talouskasvun jarruna kotimaiset tekijät – Lähi-idän talousvaikutukset maltilliset



Iranin sodan vaikutukset inflaatioon arvioidaan jäävän maltillisiksi.

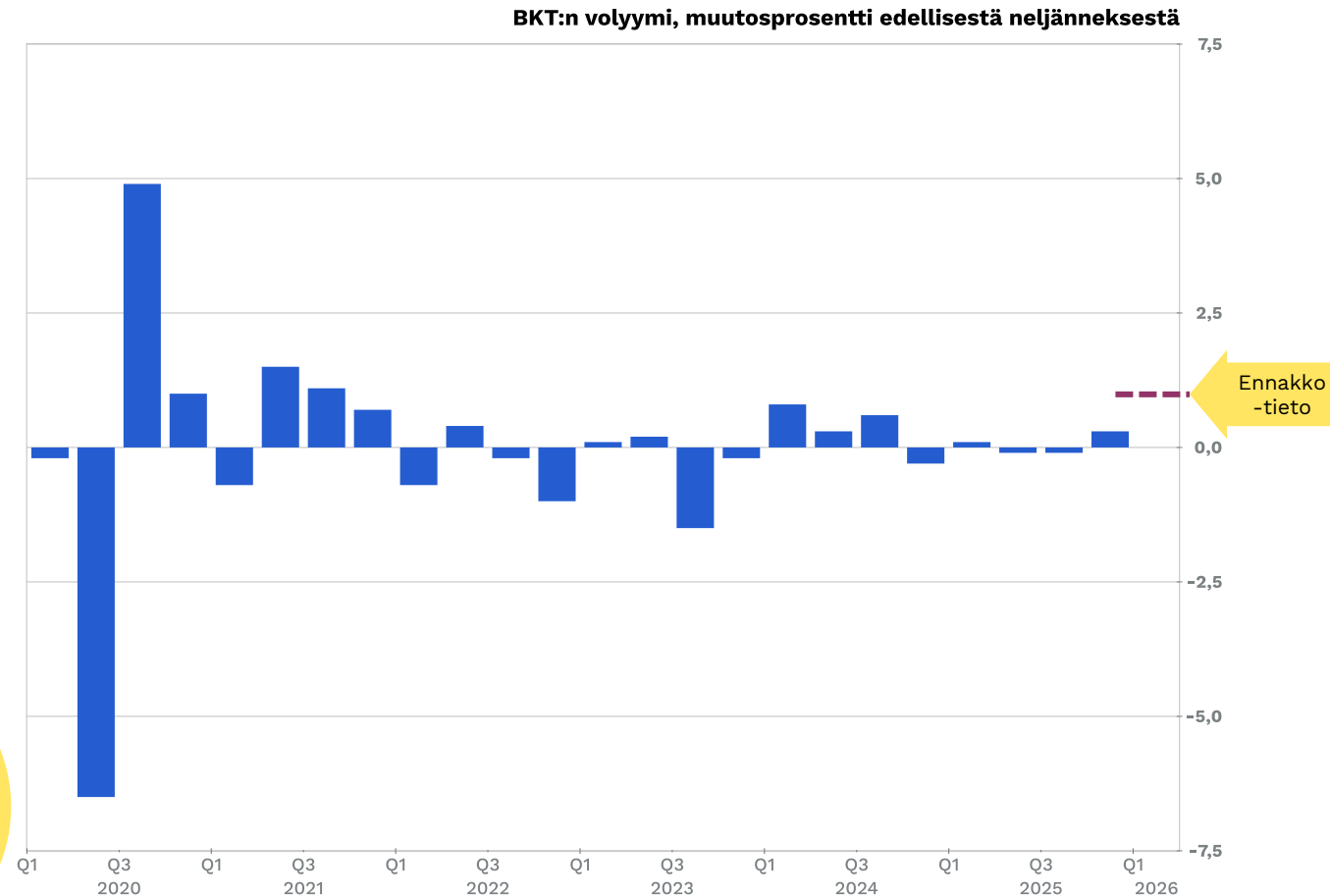
Kuluttajahintojen vuosimuutos oli +0,5% maaliskuussa 2025



BKT:n viimeisin havainto (Q4 vuonna 2025) plussalla, kehitys vaatimatonta

- Suomen bruttokansantuotteen volyymi: +0,2 % vuonna 2025
- BKT:n kasvu oli vuoden 2025 viimeisellä neljänneksellä +0,3 %
- **Ennakkotiedot:** Vuoden 2026 ensimmäisellä vuosineljänneksellä kausitasoitettu BKT kasvoi **+0,9 %**
- Kasvu tarkentui erityisesti helmikuussa ylöspäin
 - Pankkien korttimaksudata

BKT:n volyymin muutos edellisestä neljänneksestä





“Bensiinin hintojen nousu ei ole laittanut kuluttajien kukkaronnyörejä alkuvuonna suppuun.”

Kansantalouden ennusteet vuodelle 2026

Laitos	Julkaisu- ajankohta 2025/2026	BKT, muutos %	Työttö- myys- aste, %	Ansiotaso- Indeksi, muutos, %	Inflaatio, %
VM	huhtikuu	0,6	9,8	3,6	2,0
OP	huhtikuu	1,0	10,2	3,5	1,7
Labore	huhtikuu	0,9	9,7	3,2	1,9
ETLA	maaliskuu	1,0	9,4	3,3	1,8
PTT	maaliskuu	0,5	9,9	3,3	1,8
Suomen Pankki	maaliskuu	0,6	10,2	3,4*	1,0*
Kuntarahoitus	maaliskuu	1,5	9,8	..	1,0
Danske Bank	maaliskuu	1,5	9,9	3,6	1,6
Nordea	tammikuu	1,0	9,9	3,0	0,8
Aktia	tammikuu	1,3	9,5	..	1,4
Akava Works	joulukuu	0,5	9,9	3,0	1,3
OECD	joulukuu	0,9	9,8
Euroopan komissio	marraskuu	0,9	9,3

Kansantalouden ennusteet vuodelle 2027

Laitos	Julkaisu- ajankohta 2025/2026	BKT, muutos %	Työttö- myys- aste, %	Ansiotaso- Indeksi, muutos, %	Inflaatio, %
VM	huhtikuu	1,7	9,4	3,2	1,4
OP	huhtikuu	1,5	9,9	3,0	2,1
Labore	huhtikuu	1,2	9,7	3,5	2,4
ETLA	maaliskuu	1,5	9,0	2,9	1,5
PTT	maaliskuu	0,8	9,4	2,6	1,8
Suomen Pankki	maaliskuu	1,4	9,7	3,3*	1,7*
Kuntarahoitus	maaliskuu	2,0	8,8	..	1,9
Danske Bank	maaliskuu	1,9	9,1	3,3	1,8
Nordea	tammikuu	2,0	8,6	2,2	1,0
Aktia	tammikuu	1,6	9,0	..	1,6
Akava Works	joulukuu	1,5	8,5	3,0	2,1
OECD	joulukuu	1,7	9,5
Euroopan komissio	marraskuu	1,2	9,0

Kuntatalouden tila ja ennusteet

Kevään kuntatalousohjelma julki 7.5.2026

- Kevään kuntatalousohjelman yhteydessä valmistui myös
 - julkisen talouden suunnitelma vuosille 2027-2030
 - kevään 2026 Taloudellinen katsaus, ml. julkisen talouden ennuste (kansantalouden tilinpito)
 - Kuntakohtaiset painelaskelmat
 - Kuntien valtionosuuslaskelmat
- Kuntatalousohjelma sisältää tietoa hallituksen kuntalinjauksista sekä kuntatalouden kehitysarvion
- Kuntaliiton sivustolla lisämateriaalia kuntatalousohjelmasta



Nostot kuntatalouden kehitysarviosta keväällä 2026

Epävarmuus ja eriytyminen varjostavat kuntataloutta

- Kuntatalouden tilanne heikkeni vuonna 2025
- Kuntien taloustilanteet vaihtelevat voimakkaasti, ja kuntakentässä on nähtävissä sekä taloudellista että toiminnallista eriytymistä.
- Kuntatalouden tulojen ja menojen välinen epätasapaino edellyttää tasapainottamistoimien jatkamista.

Painelaskelman perusteella taloustilanne heikkenee vuonna 2027, mutta kohenee vuosina 2028-2030

- Toiminnan ja investointien rahavirta heikkenee kaikissa kuntakokoryhmissä vielä vuonna 2027 mutta paranee vuosina 2028–2030.
- Vuonna 2026 negatiivisen vuosikatteen kuntia on arvion mukaan 11
- Negatiivisen vuosikatteen kuntien lukumäärän odotetaan kuitenkin kasvavan erityisesti vuosina 2027, 2028 ja 2029

Kuntien ansiotasokehitys kiihtyy vuonna 2027 ja vuonna 2028


Ennuste:
SopimuspalkkaIndeksi
+2,8 % (2027),
+3,0 % (2028)

Kuntien ansiotasoindeksi, muutos-%

Vuonna 2026	+3,6 %
Vuonna 2027	+4,3 %
Vuonna 2028	+4,3 %
Vuonna 2029	+3,1 %
Vuonna 2030	+3,0 %



Kuntien ATI
keskimäärin
+3,6 %,
yleinen ATI 3,1 %
(vuodet 2027-2030)

A person wearing a blue sweater is looking at a large stack of papers. The papers are piled high, and the person's hands are visible near the top of the stack. The background is a light, neutral color.

**Kunnallisen
palkkasopimuksen
2025-2028
kustannusvaikutus
kunnille vuonna 2027:
+3,85 %**

**(vuosikeskiarvo, muutos-% vuodesta 2026,
Lähde: KT)**

Kuntien peruspalveluindeksi 2027-2030 keskimäärin +3,2 %

Peruspalvelujen hintaindeksiennuste

Vuonna 2026	+3,5 %
Vuonna 2027	+3,5 %
Vuonna 2028	+3,6 %
Vuonna 2029	+2,8 %
Vuonna 2030	+2,7 %

+3,5 %

Peruspalvelujen
hintaindeksiennuste
vuodelle 2027

Kuntatyönantajan sosiaalivakuutusmaksut

prosenttia maksun perusteena olevasta palkasta, keskimäärin

MAKSU	2024	2025	2026	2027*	2028*
Sairausvakuutusmaksu	1,16	1,87	1,91	1,84	1,83
Työttömyysvakuutusmaksu	1,09 ^{a)}	0,80 ^{b)}	1,23 ^{c)}	1,23 ^{d)}	1,23 ^{d)}
Kuntien eläkemaksu yhteensä, keskimääräinen työnantajan osuus	20,42	19,99	19,94	19,95	19,94
Työnantajan osuus palkkaperusteisesta ^{e)} eläkemaksusta	16,88	16,88	17,10	17,10	17,10
Kuntien tasausmaksu, euromääräinen ^{f)} , (euromäärä suhteutettu kuntien palkkasummaan)	3,54	3,11	2,84	2,85	2,84
Valtion eläkejärjestelmän kuntasektorin maksu, keskimääräinen työnantajan osuus	16,43	16,53	17,23	17,23	17,24
Muut erät (keskimäärin)	0,7	0,7	0,7	0,7	0,7
KUNTIEN MAKSUT KESKIMÄÄRIN	23,21	23,22	23,67	23,61	23,6
Maksumuutos, %-yksikköä ed. vuodesta		0,0	+0,45	-0	0
Kevassa vakuutettujen keskimääräinen eläkemaksu	7,52	7,53	7,30	7,30	7,3

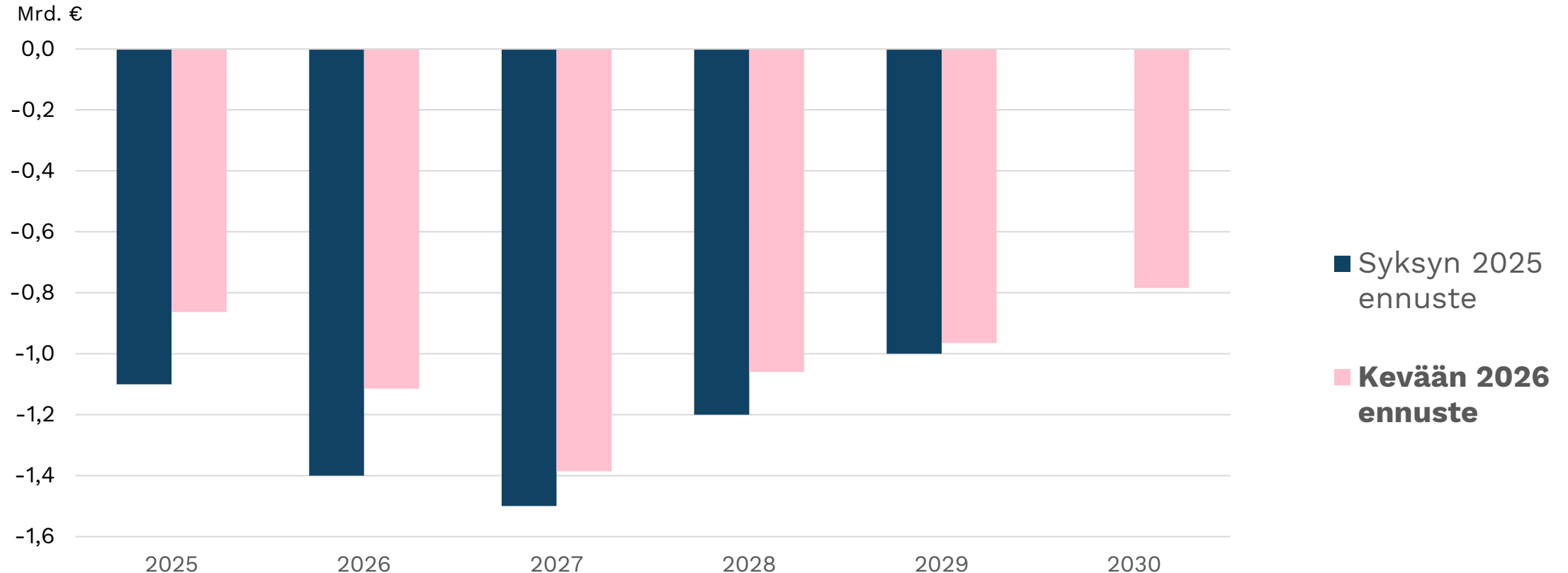
- a. 0,27 % palkkasumman 2 337 000 euroon asti
- b. 0,20 % palkkasumman 2 455 500 euroon asti
- c. 0,31 % palkkasumman 2 509 500 euroon asti
- d. Palkkasummarajan ylittävältä osalta. Työllisyysrahasto ennakoii pientä nousupainetta vuonna 2027.
- e. Palkkaperusteinen eläkemaksu on kokonaiseläkemaksu, joka sisältää sekä työnantajan että työntekijän eläkemaksun.
- f. Kunnilta ja hyvinvointialueilta perittävä tasausmaksu säädettiin vuonna 2023. Kuntien osuus tasausmaksulla kerättävästä euromäärästä on 48,7 %. Taulukossa kuntien osuus tasausmaksusta on suhteutettu kuntien palkkasummaan. Työnantajakohtainen maksu löytyy Kevan verkkopalvelusta.

* ennuste

**Keva julkaisi
palkkaperusteisen
eläkemaksun
budjetointiohjeet huhtikuun
lopussa. Arvio ensi vuoden
tasausmaksusta julkaistaan
verkkopalvelussa näillä
näkymin toukokuun aikana.**

Kuntatalouden ennuste edelleen synkkä

Toiminnan ja investointien rahavirta pysyy alijäämäisenä



Toiminnan ja investointien rahavirta = tulorahoitus – investoinnit

Toiminnan ja investointien rahavirta kuvaa kuinka paljon rahavirrasta jää nettoantolainaukseen, lainojen lyhennyksiin ja kassan vahvistamiseen.

Valtion toimenpiteet vuosina 2025-2027 eivät vahvista kuntataloutta

Maapohjan kiinteistöveron alarajan korotus
 Valtionosuuksien indeksileikkaukset yhteensä
 Sote-siirtolaskelman Black Friday -valtionosuuskompensaatio
 Normien purkuun liittyvä valtionosuusleikkaus
 Leikkaus TE-palveluiden rahoitukseen
 Leikkaukset kuntien laskennallisiin koto-korvauksiin
 75 miljoonan euron valtionosuusleikkaus (kehysriihi 2025)
Orpon hallituksen keskeiset toimet yhteensä (pyöritys)

	2025	2026	2027
	108	108	108
	-49	-80	-173
	277	277	277
	-23	-21	-21
	-37	-37	-37
	-58	-58	-88
		-75	-75
Orpon hallituksen keskeiset toimet yhteensä (pyöritys)	220	110	-10
Lisäksi:			
Alimitoitettu kompensaatio TE-uudistuksesta	-240	-250	-200
Yhteisvaikutus kuntatalouteen, ml. TE-uudistus (pyöritys)	-20	-140	-210

JTS: valtaosa valtion kuntapäätöksistä lisäävä kuntien tuloja ja menoja yhtä paljon

Mutta
 TE-uudistus 2025: Alikompensaatio työttömyysturvasta -110 milj. euroa, palvelut -130 milj euroa

Lisäksi: Kuntien rahoittamat toimeentulotukimenot kasvavat vuonna 2027 noin 120 milj. euroa.

Lue [Kuntaliiton JTS-lausunto](#)



Kiitos!

Minna Punakallio

Kuntaliiton pääekonomisti

Puh. 040 – 751 5175, minna.punakallio@kuntaliitto.fi



www.kuntaliitto.fi

Hallituksen kehysriihipäätösten vaikutukset kuntien vuoden 2027 valtionosuusrahoituksen muodostumiseen

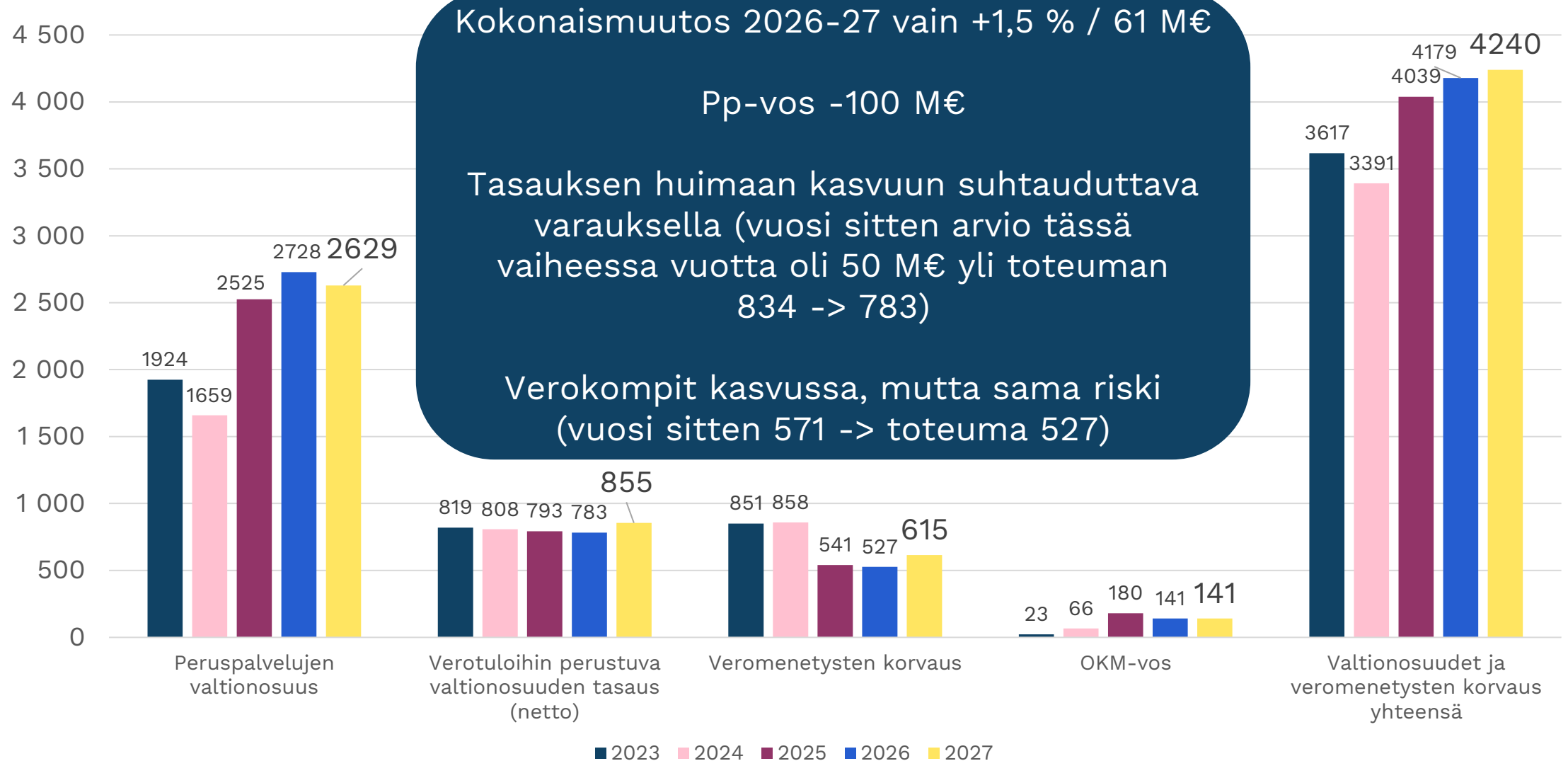
Taloustorstai tiistaina 12.5.2026

Olli Riikonen

Tärkeimmät muutokset pelkistetysti

- Indeksitarkistusta jarrutetaan nyt 2,8 prosenttiyksikön leikkurilla (hintaindeksi-arvio 3,5 %)
 - Kustannusten nousu siis jää lähes täysin kuntien omin toimin katettavaksi
 - Lisäleikkaus 60 milj.€ verrattuna tähän asti voimassa olleeseen 1,0 %-yksikön indeksijarruun (Indeksikorotus 117 M€ - indeksijäädytys 93 M€ = 24 M€)
- Valtionosuuksien tämän vuoden 2 % leikkaus, jolla kunnilta viedään 75 miljoonaa euroa, jatkuu nykyiseen tapaan eli prosenttileikkauksena peruspalveluiden kunnan valtionosuudesta
- Kustannustenjaon tarkistuksen myötä valtionosuuksien arvioidaan kasvavan n. 22 M€, mutta tämä varmistuu vasta, kun palvelukohtaiset kustannustilastot ovat valmiina
- Tehtävämuutokset lisäävät kuntien laskennallisia kustannuksia ja valtionosuuksia 53 miljoonalla eurolla, lähinnä syynä kotoutumisrahoituksen muutos
- Toimeentulotukimenot vähentävät valtionosuuksia n. 480 M€, mikä on n. 120 M€ enemmän kuin tänä vuonna

Valtionosuusrahoitus koko maan tasolla 2023-27, M€



Valtionosuuksien kokonaisuus ja parhaat vertailutiedot Kuntaliiton sivuilta

Valtionosuuslaskelmat



Tästä osiosta löytyvät Kuntaliiton koostamat valtionosuuslaskelmat ja niihin liittyviä taustatietoja kunnan taloussuunnittelun ja kirjanpidon tarpeisiin. Kuntaliiton valtionosuuslaskuri on ilmainen työväline kunnan valtionosuusrahoituksen määrän arviointiin.

- ↓ [Ennakollinen valtionosuuslaskelma 2027 \(excel-tiedosto\)](#)
Päivitys 8.5.2026
- ↓ [Sote-erät valtionosuuksissa 2026 \(pdf-tiedosto\)](#)
Julkaistu 13.4.2026
- ↓ [Valtionosuuslaskelma 2026 \(excel-tiedosto\)](#)
Päivitys 11.2.2026
- ↓ [Valtionosuudet 2026 - näin ne muodostuvat \(pdf-tiedosto\)](#)
Opastusta myös laskelmatiedostojen käyttöön. Julkaisu 2.2.2026
- ↓ [Valtionosuuslaskuri 2026 \(excel-tiedosto\)](#)
Päivitys 9.1.2026
- ↓ [Valtionosuuslaskelma 2025 \(excel-tiedosto\)](#)
Päivitys 7.1.2026 (lopullinen OKM-vos)
- ↓ [Harkinnanvaraisen valtionosuuden hakijat ja saajat 2025 \(excel-tiedosto\)](#)
Julkaistu 12.12.2025
- ↓ [Sote-erät kuntien valtionosuuksissa 2025 \(pdf-tiedosto\)](#)
Elokuu 2025

Avaa kaikki

Valtionosuudet 2027



Valtionosuudet 2026



Valtionosuudet 2025



Ajan-
kohtaisimmat
tiedostot
päällim-
mäisenä.

Tarkemmat
selitykset
"vuosi-
haitarista"



Ennakollinen valtionosuuslaskelma vuodelle 2027, yhteenveto

Tiivistelmä VM:n ennakkolisesta valtionosuuslaskelmasta vuodelle 2027 + OKM:n valtionosuus vuoden 2026 vos-päätöksen mukaisesti

Kuntaliiton julkaisu 4.5.2026

Lähteet:

[Ennakolliset valtionosuuksien laskentatiedot vuodelle 2027 / VM, 30.4.2025](#)

[OKM:n valtionosuusrahoitus 2026, päätös 30.12.2025 / OPH 18.12.2025](#)

Muutoslaskelmat Kuntaliitto / Olli Riikonen

Sarakeotsikossa oleva numero viittaa kirjanpidon tiliin, johon ko. erä kirjataan.



Kunta-nro	Kunta	Asukasluku 31.12.2025	5501 Peruspalvelujen valtionosuus ilman tasausta	5502 Verotuloihin perustuva valtionosuud en tasaus	Kunnan peruspalvelujen valtionosuus yhteensä (D+E)	5890 Verotulo- menetysten korvaus	VM:n valtionosuudet ja verotulo- menetysten korvaus yhteensä	5701 Opetus- ja kulttuuritoimen valtionosuus (ns. OKM-vos) v. 2026	Kunnan valtionosuudet yhteensä (H+I)	Kunnan valtionosuudet yhteensä €/as.	Kotikunta- korvaus, netto	Valtionosuus- maksatus (valtionosuudet + kotikunta- korvaukset)	Mk- nro	Hva- nro	Valtionosuuksien muutos yhteensä € 2026-27	Muutos yhteens ä %	Muutos yhteens ä €/as.
	YHTEENSÄ	5 622 045	2 629 440 331	854 753 331	3 484 193 661	614 500 000	4 098 693 661	140 737 736	4 239 431 397	754	-252 861 937	3 986 569 461	0	0	61 151 949	1,5 %	9
91	Helsinki	694 392	437 656 866	-61 643 617	376 013 249	78 675 041	454 688 290	55 601 288	510 289 578	735	-120 780 215	389 509 363	1	31	32 164 857	6,7 %	36
49	Espoo	325 716	474 797 107	-29 806 050	444 991 057	25 510 295	470 501 352	6 930 176	477 431 528	1 466	-19 112 329	458 319 199	1	33	3 192 861	0,7 %	-12
837	Tampere	263 337	16 671 853	10 014 183	26 686 035	29 209 476	55 895 511	90 089 391	145 984 902	554	-15 441 829	130 543 073	6	6	3 941 484	2,8 %	8
92	Vantaa	252 956	218 193 292	-2 301 933	215 891 358	22 154 334	238 045 692	42 744 413	280 790 105	1 110	-7 508 717	273 281 388	1	32	9 100 749	3,3 %	29
564	Oulu	217 469	78 852 399	37 957 300	116 809 699	20 973 049	137 782 748	5 733 434	143 516 182	660	-15 930 830	127 585 352	17	17	-4 259 581	-2,9 %	-24
853	Turku	209 633	50 709 761	-197 924	50 511 837	27 511 107	78 022 945	52 168 141	130 191 086	621	-4 068 302	126 122 784	2	2	6 909 318	5,6 %	23
179	Jyväskylä	149 895	21 095 829	42 245 020	63 340 849	15 161 731	78 502 580	-25 114 894	53 387 686	356	-13 603 975	39 783 711	13	13	-3 520 127	-6,2 %	-25
297	Kuopio	126 572	13 900 463	25 854 598	39 755 061	13 984 329	53 739 389	3 059 800	56 799 189	449	-3 815 633	52 983 556	11	11	1 477 172	2,7 %	9
398	Lahti	121 832	46 950 254	39 860 875	86 811 128	12 531 324	99 342 453	60 607	99 403 060	816	-10 189 085	89 213 974	7	7	9 954 765	11,1 %	79
609	Pori	83 010	-978 897	22 572 862	21 593 964	9 038 316	30 632 280	-4 837 750	25 794 530	311	-3 682 247	22 112 283	4	4	1 660 652	6,9 %	21
167	Joensuu	79 129	15 299 542	28 436 405	43 735 946	9 878 781	53 614 727	2 655 743	56 270 470	711	-11 833 133	44 437 337	12	12	487 622	0,9 %	3

< > Tietoa aineistosta **1.a. Vos-laskelma** 1.b. Vos-laskelma_€as 2.a. Vos-laskelma 2.b. Vos-laskelma_€as 3. Vos-muutos_tiivis_2026-27 4. Vos-muutos_laaja2026-27 6. Ikärakenne 7. Sote-erät 9. Perus- ja yks

Kunnan peruspalvelujen valtionosuudessa huomioidut tehtävämuutokset ja niiden kohdentuminen perushintoihin

VM/KAO Huhtikuu 2026

Tehtävämuutokset	€	Ikä 7-12	Ikä 13-15	Ikä 18-64	Vieraskielisyys	Työttömät ja palveluissa olevat	Yhteensä
- Kotoutumispalveluihin kuuluvan kielikoulutuksen saatavuus työpaikoilla (HO 2023)	2 000 000			2 000 000			2 000 000
- Kuntien työllistämismääräytysten kumoaminen (57 vuotta täyttäneet työttömät työnhakijat)	-2 150 000			-2 150 000			-2 150 000
- Oppimisen tuen uudistaminen	2 694 000	1 796 000	898 000				2 694 000
- Luku- ja kirjoitustaidon koulutus (siirto momentilta 29.10.31)	3 100 000				3 100 000		3 100 000
- Monialaista yhteistyötä koskevan tehtävän päätyminen	-2 000 000				-2 000 000		-2 000 000
- Osana laskennallista korvausta maksettavan kotoutumiskoulutuksen rahoituksen siirto osaksi kunnille maksettavaa valtionosuutta (siirto momentilta 32.50.30)	24 813 000				24 813 000		24 813 000
- Ruotsinkielisen kotoutumisen edistäminen (siirto momentilta 32.50.03)	300 000				300 000		300 000
- Kotihoidontuen Norjan malli (Puoliväliriihi 2025)	500 000				500 000		500 000
- Sosiaalihuollon työllistymistä edistävien palvelujen uudistaminen	13 000 000					13 000 000	13 000 000
- Kotoutumistuen takuuaajan kustannukset (JTS 2027-2030)	9 800 000				9 800 000		9 800 000
Yhteensä	52 057 000	1 796 000	898 000	-150 000	36 513 000	13 000 000	52 057 000

Lakisääteisten tehtävien muutoksista aiheutuu kunnille laskennallisesti 52 miljoonan euron lisäkustannukset (alle 10 €/asukas), jotka korvataan kunnille korottamalla laskennallisia kustannuksia vastaavalla summalla (ilman, että kunnan omarahoitusosuus muuttuu).

Tällä kertaa valtaosin 0-summapeli, koska kotoutumiskoulutuksen aiempi erilliskorvauksena maksettu rahoitus vaihtuu valtionosuusrahoitukseksi – näkyy vieraskielisten perushinnassa.



**Ennakollisen
laskelman mukaan
173 kunnan vos
kutistuisi ja vain 119
kunnan kasvaisi**

**- selitys löytyy lapsimäärän
muutoksesta ja/tai verotuloihin
perustuvasta tasauksesta**

0-15-vuotiaiden määrä rajussa laskussa

Vain 25 kunnassa lapsimäärä kasvoi 2024-25

				Vuosi:			
				2024	2025		
Kunta- nro	Mk- nro	Hva- nro	Ikäryhmä:	0-15- vuotiaat yhteensä	0-15- vuotiaat yhteensä	0-15-vuotiaat MUUTOS 2024- 25	0-15-vuotiaat MUUTOS 2024- 25, %
0	0	0	Koko maa	880 164	868 409	-11 755	-1,3 %
304	2	2	Kustavi	75	86	11	14,7 %
583	19	19	Pelkosenniemi	85	94	9	10,6 %
623	10	10	Puumala	144	149	5	3,5 %
630	17	17	Pyhäntä	369	381	12	3,3 %
742	19	19	Savukoski	105	108	3	2,9 %
231	15	15	Kaskinen	172	176	4	2,3 %
844	11	11	Tervo	142	145	3	2,1 %
261	19	19	Kittilä	1 043	1 063	20	1,9 %
440	15	15	Luoto	1 838	1 873	35	1,9 %
46	10	10	Enonkoski	166	169	3	1,8 %
853	2	2	Turku	26 662	27 071	409	1,5 %
697	18	18	Ristijärvi	131	133	2	1,5 %
529	2	2	Naantali	3 084	3 131	47	1,5 %
507	10	10	Mäntyharju	776	787	11	1,4 %
91	1	31	Helsinki	102 220	103 490	1 270	1,2 %
918	2	2	Vehmaa	334	337	3	0,9 %
204	11	11	Kaavi	283	285	2	0,7 %
235	1	33	Kauniainen	1 917	1 928	11	0,6 %
211	6	6	Kangasala	6 373	6 405	32	0,5 %
905	15	15	Vaasa	10 473	10 525	52	0,5 %
620	18	18	Puolanka	212	213	1	0,5 %
931	13	13	Viitasaari	695	698	3	0,4 %
981	5	5	Ypäjä	254	255	1	0,4 %
837	6	6	Tampere	34 589	34 650	61	0,2 %
49	1	33	Espoo	60 147	60 249	102	0,2 %

266 kunnassa lapsimäärä väheni

				Vuosi:			
				2024	2025		
Kunta- nro	Mk- nro	Hva- nro	Ikäryhmä:	0-15- vuotiaat yhteensä	0-15- vuotiaat yhteensä	0-15-vuotiaat MUUTOS 2024- 25	0-15-vuotiaat MUUTOS 2024- 25, %
0	0	0	Koko maa	880 164	868 409	-11 755	-1,3 %
689	9	9	Rautjärvi	297	247	-50	-16,8 %
921	11	11	Vesanto	174	147	-27	-15,5 %
290	18	18	Kuhmo	808	725	-83	-10,3 %
216	13	13	Kannonkoski	143	129	-14	-9,8 %
935	8	8	Virolahti	306	277	-29	-9,5 %
889	17	17	Utajärvi	389	353	-36	-9,3 %
224	1	33	Karkkila	1 211	1 100	-111	-9,2 %
489	8	8	Miehikkälä	172	157	-15	-8,7 %
435	13	13	Luhanka	73	67	-6	-8,2 %
531	4	4	Nakkila	730	671	-59	-8,1 %
857	11	11	Tuusniemi	233	215	-18	-7,7 %
176	12	12	Juuka	379	350	-29	-7,7 %
751	19	19	Simo	367	339	-28	-7,6 %
146	12	12	Iloantsi	385	356	-29	-7,5 %
403	14	14	Lappajärvi	403	373	-30	-7,4 %
924	16	16	Veteli	438	406	-32	-7,3 %
626	17	17	Pyhäjärvi	678	629	-49	-7,2 %
691	17	17	Reisjärvi	501	465	-36	-7,2 %
300	14	14	Kuortane	446	414	-32	-7,2 %
90	12	12	Heinävesi	279	259	-20	-7,2 %
72	17	17	Hailuoto	112	104	-8	-7,1 %

Kouluta itsesi kunnan vero- ja vos- asiantuntijaksi 27.8.2026

Kunnan verotulot ja valtionosuudet

27.8.2026 09:00 - 15:00



Webinaari



Syventävä koulutus

Kunnan verotulot ja valtionosuudet -koulutuksen tavoitteena on vahvistaa tietotaitoa ymmärtää verorahoituksen muodostuminen omassa kunnassa, syventää verotukseen ja valtionosuuksiin liittyvää laskentaosaamista, lisätä taitoa analysoida ja raportoida toteumatietoja sekä ennustaa kunnan vero- ja valtionosuustulojen kehitystä.

Ilmoittaudu

“

“Vasta nyt ymmärsin, miten hyvät työvälineet minulla on käytössäni. Kiitos Kuntaliitolle kehikoista, laskelmista ja laskureista, joiden monipuolisuuden oivalsin vasta nyt, vaikka olen niitä luullut käyttäväni!”

“

“Koulutus oli kokonaisuudessaan hyvä ja hyödyllinen.”

“

“Hyvin ja selkeästi esitellyt asiat ja diat sekä myös muutokset huomioituna esityksessä.”

Ilmoittaudu

19.8. mennessä

Syvennä

verotukseen ja valtionosuuksiin liittyvää laskentaosaamistasi

Ymmärrä

verorahoituksen muodostuminen omassa kunnassasi

Kuntatalousaktivistin tärkeimmät osoitteet

- [Valtionosuuslaskelmat | Kuntaliitto.fi](https://www.kuntaliitto.fi/valtiosuuslaskelmat)
- [Kuntien rahoitusjärjestelmän uudistaminen | Kuntaliitto.fi](https://www.kuntaliitto.fi/kuntien-rahoitusjarjestelman-udistaminen)
- [Kuntatalouden tilastot | Kuntaliitto.fi](https://www.kuntaliitto.fi/kuntatalouden-tilastot)
- [Kuntien valtionosuusaktivistit | Facebook](https://www.facebook.com/kuntienvaltionosuusaktivistit)



Kuntien rahoitusjärjestelmän uudistaminen



Kuntien valtionosuusaktivistit

Ryhmä (Yksityinen) · 300 jäsentä



+ Kutsu ↗ Jaa

Lisätietoja

Olli Riikonen

Erityisasiantuntija (kuntatalous / valtionosuudet)

oli.riikonen@kuntaliitto.fi

Puh. 050 477 5619



www.kuntaliitto.fi

Kevään veroennustekehikon tarina

Taloustorstai, 12.5.2026

Benjamin Strandberg, @bestrandb

**Kunnallisveroennuste 2027-2030
heikkeni vuoden alusta Lähi-idän kriisin
seurauksena.**

**Veropohja ja erityisesti palkkatulojen
kehitysarviot heikkenivät verrattuna
helmikuun veroennustekehikön arvioihin.**



**Kuluvalle vuodelle
muutoksia
molempiin suuntiin.**

**Kunnallisvero ei
muutu, yhteisövero
kasvaa ja kiinteistö-
vero pienenee.**

Kunnallisveron loppuvuoden kertymiin ei ole odotettavissa suurempia yllätyksiä.


- Palkkatulojen kehitys 2025-2030 heikentyi alkuvuoden arvioista.
- Ennakonpidätykset ovat toistaiseksi ennusteen mukaisia ja arvio on, että kertyisivät verrattain hieman etupainotteisemmin.
- Valmistuvan verotuksen 2025 osalta ei yllätyksiä. Aiemman ennusteet ovat osuneet oikean.
- Loppuvuoden kertymissä muun muassa huomioitu tulevat palkkojen sopimuskorotukset.

KUNNALLISVERON VEROPOHJA					KOKO MAA , Milj. €		
ANSIOTULOT	2024	2025**	2026**	2027**	2028**	2029**	2030**
Palkkatulot yhteensä	110 630	113 100	116 800	121 100	125 800	130 500	135 200
Muutos %	2,4	2,2	3,3	3,7	3,9	3,7	3,6
ANSIOTULOT YHTEENSÄ	164 454	167 740	172 240	177 860	183 960	190 360	196 630
Muutos %	3,4	2,0	2,7	3,3	3,4	3,5	3,3

MAKSETTAVA KUNNALLISVERO					KOKO MAA , Milj. €		
VEROVUOSI	2024	2025**	2026**	2027**	2028**	2029**	2030**
MAKSETTAVA VERO	9 599	10 250	10 560	10 950	11 370	11 820	12 250
Muutos %	6,0	6,8	3,0	3,7	3,8	4,0	3,6

KUNNALLISVERON TILITYKSET					KOKO MAA , Milj.€		
TA -VUODEN ENNAKOT	2025	2026**	2027**	2028**	2029**	2030**	
Tilitys kunnille TA-vuodelta	9 443	9 740	10 090	10 480	10 890	11 290	
Muutos %	3,9	3,1	3,6	3,8	4,0	3,6	
Osuus maksettavasta %	92,1	92,2	92,1	92,2	92,1	92,2	

Kehysriihessä ja aikaisemmin päätetyt veronperustemuutokset kompensoidaan



Veronkevennykset ja ATI-tarkistukset vähentävät kunnallisveron tuottoa.

Uusia veropäätöksiä tehtiin hyvin vähän.

Verovuodelle 2027 nettovaikutus noin **-75 milj. €** joka kompensoidaan valtionosuuksissa.



Yhteisöverokanta laskee 20 % → 18 % vuonna 2027.

Tämä alentaa yhteisöveron tuottoa yhteensä noin **-830 milj. €**, josta kuntaryhmän osuus on noin **-190 milj. €**.

Kompensoidaan yhteisöveron kuntaosuudessa.



Myös ilmastoneutraaliin talouteen tähtääville investoinneille 2025 ja 2026 myönnettävä verohyvitys vähentää yhteisöveron tuottoa verovuodesta 2028 eteenpäin.

Yhteisöveroennuste 2026 kasvaa arviolta noin 70 miljoonaa euroa

- Syynä helmikuun tilityksissä kertyneet verovuoden 2025 lisäennakot. Nämä kasvoivat yli 30 % (kuntien osuus vajaa **+70** miljoonaa euroa) verrattuna viime vuoden vastaaviin.
- Kuluvan vuoden ennakkoverot odotetaan kehittyvän helmikuun ennusteen mukaisesti.
- Euromääräinen arvioitu maksettava yhteisövero 2026-2030 alkuvuoden arvioiden tasolla.

MAKSETTAVA YHTEISÖVERO		KOKO MAA , Milj.€				
VEROVUOSI	2025**	2026**	2027**	2028**	2029**	2030**
VEROTETTAVA TULO	37 500	38 200	39 700	41 100	42 000	43 400
<i>Muutos %</i>	7,1	1,9	3,9	3,5	2,2	3,3
<i>Yhteisöveroprosentti</i>	20,0	20,0	18,0	18,0	18,0	18,0
MAKSETTAVA YHTEISÖVERO	7 500	7 640	7 146	7 398	7 560	7 812
<i>Kuntaryhmän osuus</i>	0,2365	0,2284	0,2548	0,2592	0,2644	0,2652
KUNTIEN OSUUS YHT.VEROSTA	1 770	1 740	1 820	1 920	2 000	2 070
<i>Muutos %</i>	6,7	-1,7	4,6	5,5	4,2	3,5

YHTEISÖVERON TILITYKSET						
TILIVUOSI	2025	2026**	2027**	2028**	2029**	2030**
Verovuodelta 2025	1 280	370	10	0	0	0
Verovuodelta 2026	93	1 260	370	10	0	0
Verovuodelta 2027	0	90	1 310	390	10	10
Verovuodelta 2028			90	1 380	420	10
Verovuodelta 2029				90	1 420	470
Verovuodelta 2030					90	1 450
Verovuodelta 2031						90
TILITYKSET YHTEENSÄ	1 690	1 740	1 780	1 870	1 940	2 030
<i>Muutos %</i>	-4,4	3,0	2,3	5,1	3,7	4,6

Kiinteistöveroennuste 2026 perustuu osin verovuoden 2026 heikkoihin ennakkotietoihin

- Verohallinnon ennakkotiedon mukaan verotusarvot laskisivat historiallisesti ensimmäistä kertaa (-0,2 %) ja maksuunpantava kiinteistövero kasvaisi vain noin prosentin verran viime vuodesta.
- Alkuvuodelle kiinteistöveroon on kohdistunut merkittävä määrä verovuosiin 2022–2024 kohdistuneita vero-oikaisuja. Nämä heikentävät omalta osaltaan kuluvan vuoden kiinteistöverokertymiä
- Yhteisvaikutus arviolta noin **-60** milj. euroa verrattuna helmikuun arvioon.

KIINTEISTÖVERON VEROPOHJA JA MAKSETTAVA VERO		KOKO MAA , Milj.€				
VEROTUSARVOT ja PROSENTIT /						
VEROVUOSI	2025	2026**	2027**	2028**	2029**	2030**
rakennukset	67 095	66 372	68 000	70 000	72 000	73 000
Vero % (0,60-1,35 / 0,80-1,55 / 0,93-1,80 / 0,93-2,00)	1,15	1,17	1,17	1,17	1,17	1,17
VERO	771	780	799	822	846	857
Vakituiset asuinrakennukset	144 179	143 649	145 000	147 000	148 500	150 000
Vero % (0,32-0,75 / 0,37-0,80 / 0,41-0,90 // 0,41-1,00)	0,51	0,51	0,51	0,51	0,51	0,51
VERO	732	732	739	749	757	764
Verotusarvot yhteensä	276 552	276 021	279 800	284 600	289 300	293 000
Muutos %	0,0	-0,2	1,4	1,7	1,7	1,3
MAKSETTAVA KIINT.VERO YHT.	2 418	2 442	2 482	2 528	2 576	2 613
Muutos %	0,7	1,0	1,6	1,8	1,9	1,4

KIINTEISTÖVERON TILITYKSET		KOKO MAA , Milj.€				
TILIVUOSI	2025	2026**	2027**	2028**	2029**	2030
TA-vuoden tilitykset	2 302	2 300	2 330	2 380	2 420	2 460
Ed. verovuoden tilitykset	119	90	110	110	110	120
Aiemmat vuodet yhteensä	-38	-80	-40	-40	-40	-40
TILITYKSET YHTEENSÄ	2 383	2 310	2 400	2 450	2 490	2 540
Muutos %	2,1	-3,1	3,9	2,1	1,6	2,0

Työllisyyden ja palkkatulojen heikompi kehitys näkyy kunnallisveron tulevien vuosien kertymissä

- Palkkatulojen taso heikkenee verovuodesta 2026 alkaen, mutta näkyy kertymissä pääosin ensi vuoden puolella.
 - ”Peukalosäntö” koko maan tasolla: 0,1 % -yksikön muutos palkkatulojen vuosimuutosprosentissa tarkoittaa noin 10 miljoonaa euroa maksettavaa kunnallisveroa.
- Vuosina 2027 ja 2028 kunnallisvero heikkenee helmikuun arviosta noin 80 miljoonaa euroa per/vuosi. Vuosille 2029 ja 2030 reilu 100 milj. euroa/vuosi vähemmän.

KUNNALLISVERON TILITYKSET			KOKO MAA , Milj.€			
TA -VUODEN ENNAKOT	2025	2026**	2027**	2028**	2029**	2030**
Koko maan kertymä	40 335	40 517				
<i>Kuntaryhmän jako-osuus</i>	25,98 %	26,54 %				
<i>TA-vuonna tilitetään</i>	90,11 %	90,58 %				
<i>Arvioitu jako-osuuden oikaisu</i>	-167					
Tilitys kunnille TA-vuodelta	9 443	9 740	10 090	10 480	10 890	11 290
<i>Muutos %</i>	3,9	3,1	3,6	3,8	4,0	3,6
<i>Osuus maksettavasta %</i>	92,1	92,2	92,1	92,2	92,1	92,2
TILITYKSET ED. VUODELTA	2025	2026**	2027**	2028**	2029**	2030**
Ennakot (tammi-lokakuu)	456	670	690	720	750	780
Maksuunpanotilitys + muut	-26	50	50	50	50	50
Tilitys kunnille ed.vuodelta	430	720	740	770	800	830
TILITYKSET VUODELTA t-2	2025	2026**	2027**	2028**	2029**	2030**
Jäännösverot + muut	55	60	60	60	60	60
	2025	2026**	2027**	2028**	2029**	2030**
Muut tilitykset	58	40	30	30	40	40
TILITYKSET YHTEENSÄ	9 987	10 560	10 920	11 340	11 790	12 220
<i>Muutos %</i>	-0,1	5,7	3,4	3,8	4,0	3,6

Vuoden 2026 voimakas kasvuprosentti johtuu rytmihäiriöstä vuosina 2024 ja 2025 kun kunnallisveroja oikaistiin virheellisesti. Tuleville vuosille ei rytmihäiriötä näköpiirissä.

Kuntien verotuloarviot 2027-2028 yhteensä pienenee helmikuun arvioista vuositasolla noin 60 milj. eurolla..

KUNTIEN VEROTULOT YHTEENSÄ				KOKO MAA , Milj.€		
TILIVUOSI	2025	2026**	2027**	2028**	2029**	2030**
Kunnallisvero	9 987	10 560	10 920	11 340	11 790	12 220
<i>Muutos %</i>	-0,1	5,7	3,4	3,8	4,0	3,6
Yhteisövero	1 690	1 740	1 780	1 870	1 940	2 030
<i>Muutos %</i>	-4,4	3,0	2,3	5,1	3,7	4,6
Kiinteistövero	2 383	2 310	2 400	2 450	2 490	2 540
<i>Muutos %</i>	2,1	-3,1	3,9	2,1	1,6	2,0
VEROTULO KIRJATTAVA	14 059	14 610	15 100	15 660	16 220	16 790
<i>Muutos %</i>	-0,2	3,9	3,4	3,7	3,6	3,5

..pääosin oletetun heikentyneen työllisyyskehityksen takia.

**Veroennusteisiin
2027-2030 liittyy
epävarmuuksia.**

**Korotuspainetta
löytyy vertaillessa
esimerkiksi kevään
Kuntatalousohjelman
arvioihin.**



” Erityisesti kuluvan vuoden ennusteeseen liittyy Lähi-idän kriisin vuoksi poikkeuksellisen suurta epävarmuutta.

Työttömyysaste pysyy korkeana, noin 10 prosentissa v. 2026. Työllisyyden ennustetaan kääntyvän kasvuun v. 2027, ja työttömyysasteen laskevan 8,2 prosenttiin vuoteen 2030 mennessä.”

Lähde: Julkisen talouden suunnitelma vuosille 2027–2030, 30.4.2026

Kiitos!

Benjamin Strandberg
Asiantuntija, Kuntatalous

Puh. + 358 50 594 0603

Benjamin.Strandberg@kuntaliitto.fi



www.kuntaliitto.fi





**KUNTA
LIITTO**

Kommun-
förbundet

Verotuskatsaus

Taloustorstai 12.5.2026

Pekka Montell

Kiinteistöverotuksen negatiiviset oikaisut

- Kiinteistöverotukseen on kohdistunut merkittäviä negatiivisia oikaisuja
- Sairaalapaikkakunnilla oikaisuja on tehty sairaalarakennuksiin
- Oikaisuvaatimuksissa on vedottu KHO:n ennakkopäätökseen KHO 2025:38
- Ennakkopäätöksen mukaan sairaalarakennus rinnastettiin arvostamislain 30 §:n perusteella kiviseen myymälä-, varasto-, tehdas, työpaja- ja talousrakennukseen eikä kiviseen asuin-, toimisto- yms. rakennukseen, kuten oli toimittu. Erona oli se, että uuden arvostamisen mukaan ikäalennus oli 4 % eikä 1 %. KHO perusteli linjaustaan sairaalarakennuksen käyttöä käyttörasituksella ja teknisillä erityisvaatimuksilla

Kiinteistöverojen negatiiviset oikaisut

- Kiinteistöverotuksen arvostamisratkaisut perustuvat arvostamislain 30.1 §:n soveltamiseen karkean kategorisoinnin perusteella. Arvostamislaisissa ei ole viitattu tyhjentävästi kaikkiin rakennustyyppeihin
- Verohallinto on arvostamisohjeessaan tarkentanut luokittelua:
- puinen asuin-, toimisto- ja muu niihin verrattava rakennus 1,25 prosenttia ja vastaava kivinen 1 prosentti;
 - Asuin- ja toimistorakennusten lisäksi *sairaalat*, terveyskeskukset, kunnallis- ja vanhainkodit, parantolat, hoito- ja kuntoutuslaitokset, palvelutalot, lastenkodit, koulukodit, koulut, kurssikeskukset, teatterit, konsertti- ja kongressirakennukset, kirjastot, museot, taidegalleriat, seurakuntatalot, nuorisotalot, kirkot, stadion- ja katsomorakennukset, *linja-auto-, rautatie-, ja satamaterminaalit*, kasarmit, vankilat ja *paloasemat*.

Kiinteistöverojen negatiiviset oikaisut

- KHO:n viimeaikaiset ennakkopäätökset ja ko. ratkaisu KHO 2025:38 viestivät laajempaa muutosta vakiintuneeseen verotuskäytäntöön
- KHO on arvioinut oikeuskäytännössään, että myymälä-, varasto-, tehdas-, työpaja- ja talousrakennus rinnastuu asuin- ja toimistorakennuksia paremmin mm. lentoterminaaleihin (KHO 2018 T 1941), keilahalliin (KHO 2021 T H3724), metroasemarakennukseen (KHO 2021:79) ja paloasemaan (KHO 2023:94).
- Näissä rakennuksissa siis tuli ennakkopäätösten mukaan soveltaa Verohallinnon arvostamisohjeen vastaisesti 4 %:n ikäalennuspoistoa (1 %:n sijaan)
- Myös ratkaisussa KHO 2025:38: ”...yleisessä käytössä olevassa rakennuksessa on usein huomattavaa käyttörasitusta ja teknisiä erityisvaatimuksia verrattuna tavanomaiseen asuin- ja toimistorakennukseen.”

Kiinteistöverojen negatiiviset oikaisut

Sairaalat ja laitokset			Kulttuurirakennukset, kirkot & rak., urheilu & nuoriso		
	veron määrä	verotusarvo		veron määrä	verotusarvo
2021	60 409 899	5 474 489 938	2021	25 101 604	2 424 180 233
2022	65 680 522	5 937 789 143	2022	27 073 273	2 620 542 993
2023	76 434 660	6 863 878 815	2023	29 577 182	2 877 091 423
2024	78 947 078	6 999 359 854	2024	27 203 246	2 653 696 181
2025	77 694 200	6 900 127 233	2025	27 946 306	2 697 994 677
2026 (ennakkotieto)	64 439 708	5 709 734 035	2026 (ennakkotieto)	30 155 447	2 830 290 912

Kiinteistöverotietojen tilaaminen

- Verohallinto pyytää kuntia tilaamaan kiinteistöverotiedot vuoden 2026 verotuksesta
- Luovutuspyynnöt pyydetään tekemään **viimeistään 29.5.2026**
- Vuoden 2026 kiinteistöverotietojen toimitusajat:
 - 1. erä viikolla 25 (15.–19.6.2026)
 - 2. erä viikolla 35 (24.–28.8.2026)
 - 3. erä viikolla 47 (16.–20.11.2026)
- Linkki tilauslomakkeeseen ja käytettävä tilauskoodi on lähetetty kirjaamoihin
- Kunnat voivat saada myös tietoja muita verotusta koskevia tietoja (verotietolaki 14 a §). Tällöin viitattava kiinteistötunnukseen.

Kuntien maksamat avustukset - ennakkoperintärekisteröinti

- Yleishyödylliset yhteisöt, joille kunnat ovat maksaneet avustuksia, ovat tehneet ennakkoperintärekisteröintipyynnön Verohallinnolle
- Huomioitava: Verohallinnon ohjetta Yleishyödyllisten yhteisöjen ja julkisyhteisöjen vapaaehtoistoiminnan ennakkoperintäkysymykset on päivitetty yleishyödyllistä yhteisöä suorituksen saajan koskevan luvun 12 osalta
- Ennakonpidätystä ei tarvitse toimittaa yleishyödyllisille yhteisöille maksettavista verovapaista avustuksista eikä silloinkaan, jos avustus poikkeuksellisesti on veronalaista tuloa
- Veronalaiset tulot kuuluvat EPL 23 §:n 1 momentin mukaisen ennakonkannon piiriin
- Kun avustukset eivät ole EPL 25 §:ssä tarkoitettuja työ- tai käyttökorvauksia, ei yhteisön ennakkoperintärekisteröinnillä ole vaikutusta asiaan

Tuet ja avustukset arvonlisäverotuksessa

- Arvonlisäveron perusteeseen luetaan suoraan tavaran tai palvelun hintaan liittyvät tuet ja avustukset (AVL 79.1 §). Tällaisten tukien tarkoituksena on yleensä tuotteen tai palvelun hinnan alentaminen. Yleensä tuen määrä riippuu myytävien hyödykkeiden määrästä.
- Yleistukia ei sen sijaan lueta veron perusteeseen. Yleistukea annetaan toiminnan yleiseen tukemiseen ja toimintaympäristön parantamiseen. Yleistukea annetaan yleensä tietty euromääräinen summa, riippumatta kuinka paljon jotakin hyödykettä tai palvelua myydään.
- Kunnalla on oikeus saada palautuksena suoraan tavaran tai palvelun hintaan liittyvästä tuesta tai avustuksesta suoritettava vero.

Uusi kuntien alv-käsikirja valmistuu

- Kuntien ja kuntayhtymien arvonlisäverokysymyksiä käsittelevä teos julkaistaan syksyllä
- Toisena kirjoittajana Henrik Rainio
- Käsikirja julkistetaan Kuntamarkkinoilla syyskuussa
- Fyysisen painotuotteen lisäksi tuotetaan Kuntaliiton verkkosivuille sähköinen versio
- Julkistuksen jälkeen toteutetaan kolme koulutustilaisuutta verkossa
 - Yleistä arvonlisäverotuksesta ja kuntien asemasta arvonlisäverojärjestelmässä
 - Eri hallintokuntien aineelliset erityiskysymykset
 - Kiinteistöjen arvonlisäverokysymykset

Kiitos. Tack.

Pekka Montell

pekka.montell@kuntaliitto.fi

0440 851738



www.kuntaliitto.fi

www.kommunforbundet.fi

Vaikuttavaa vuorovaikutusta vihreissä investoinneissa

12.5.2026

Outi Haanperä (PhD Econ)
Johtava asiantuntija, Sitra



Miksi paikallisella hyväksyttävyydellä on väliä?

- Vihreän siirtymän investoinnit tärkeitä ilmastonmuutoksen torjunnan näkökulmasta
- Vihreä siirtymä on iso taloudellinen mahdollisuus Suomelle. EK:n mukaan Suomessa valmistui uusia vihreän siirtymän hankkeita yli 8 miljardin edestä ja uusia hankkeita tuli vireille 24 miljardin euron arvosta vuonna 2025.
- Hankkeet törmäävät kuitenkin usein paikallisiin kipupisteisiin:
 - Huoli hankkeiden luontovaikutuksista sekä tiedon vaikeaselkoisuus, koettu epäluotettavuus ja riittämättömät vaikutusmahdollisuudet voivat johtavaa konflikteihin, valituksiin ja viivästyksiin.
 - Viivästykset aiheuttavat taloudellisia kustannuksia niin julkishallinnolle kuin yrityksille
- Tarvitaan käytännön toimintamalleja ja kyvykkyyksiä, erityisesti kunnissa ja yrityksissä, laadukkaaseen ja oikea-aikaiseen vuorovaikutukseen, jotta hankkeita voidaan ennakoita, parantaa ja viedä läpi rakentavasti.

Vihreän siirtymän hyväksyttävyyys Suomessa korkealla, mutta siirtymän toimeenpanossa kipupisteitä

1. Kansalaiset/paikallisyhteisöt

- Tieto, jonka pohjalta päätöksiä tehdään, koetaan epäluotettavaksi
- Vaikutusmahdollisuudet koetaan osin riittämättömiksi
- Hyötyjen ja haittojen jakautuminen koetaan epäreiluksi

2. Kunnat

- Kyky ja resurssit laadukkaaseen hankeviestintään ja aitojen vaikuttamismahdollisuuksien tarjoamiseen
- Kyky yhteensovittaa hyötyjä ja haittoja
- Heikko koordinaatio rajat ylittävien yhteisvaikutusten osalta

3. Yritykset

- Sosiaalista hyväksyttävyyttä ei oteta/ole otettu vakavasti
- Osaamisen puute

4. Valtio/valtakunnan taso

- Kokonaisuuden hallinta (hallitsemattomuuden tunne johtuen suuresta hankemäärästä, huoli yhteisvaikutuksista, luontovaikutuksista, maankäytöstä tms.)
- Polarisoitunut keskustelu / mediamaiseman arvaamattomuus
- Poliitiikan pakkonarratiivi nakertaa osallisuutta – mikä muu voisi motivoida kuin pakko?
- Nopeat laastariratkaisut isoihin systemaattisiin ongelmiin lainsäädännössä

Sitra koordinoi hanketta, jota toteuttamassa joukko kumppaneita

- Elinkeinoelämän keskusliitto
- Energiateollisuus ry
- Suomen uusiutuvat ry
- Kuntaliitto
- MTK
- WWF
- Suomen Luonnonsuojeluliitto
- Itä-Suomen yliopisto
- Akordi

+ tiivis yhteistyö sidosryhmien kanssa (esim. TEM, YM, LVV)

Projektisivu löytyy täältä:
<https://www.sitra.fi/projektit/vaikuttavaa-vuorovaikutusta-vihreissa-investoinneissa/>

Hankkeen tavoite ja keskeiset toimenpidekokonaisuudet tavoitteen saavuttamiseksi

Keinot

- Toimivien vuorovaikutusmallien konseptointi osaksi investointiprosesseja
- Osaamisen vahvistaminen rahoitushaun ja koulutusten avulla
- Pitkän aikavälin edellytysten turvaaminen (rahoitusmalli ja kotipesä neutraalille fasilitaattorille)

Tavoite

Keskeisten toimijoiden, erityisesti kuntien ja yritysten, kyvykkyys hyödyntää vuorovaikutusta ja prosessien laatua parantavia työkaluja vihreiden investointien toteuttamisessa on vahvistunut.

Pitkän aikavälin tavoite

Eri toimijoiden välinen luottamus on vahvistunut, vihreiden investointien toimeenpano on sujuvoitunut ja investointeihin liittyvät muutokset ovat vähentyneet.

Toimintakulttuurin muutos

Nostoja 7.5. tilaisuudesta Helsingin Oodissa

- Vuorovaikutus on kriittinen osa hankkeen laatua, onnistumista ja riskienhallintaa, ei erillinen lisä.
- Varhainen vuorovaikutus mahdollistaa sen, että sidosryhmillä on aito mahdollisuus osallistua hankkeen suunnitteluun ja/tai vaikuttamaan siihen.



Nostoja 7.5. tilaisuudesta Helsingin Oodissa

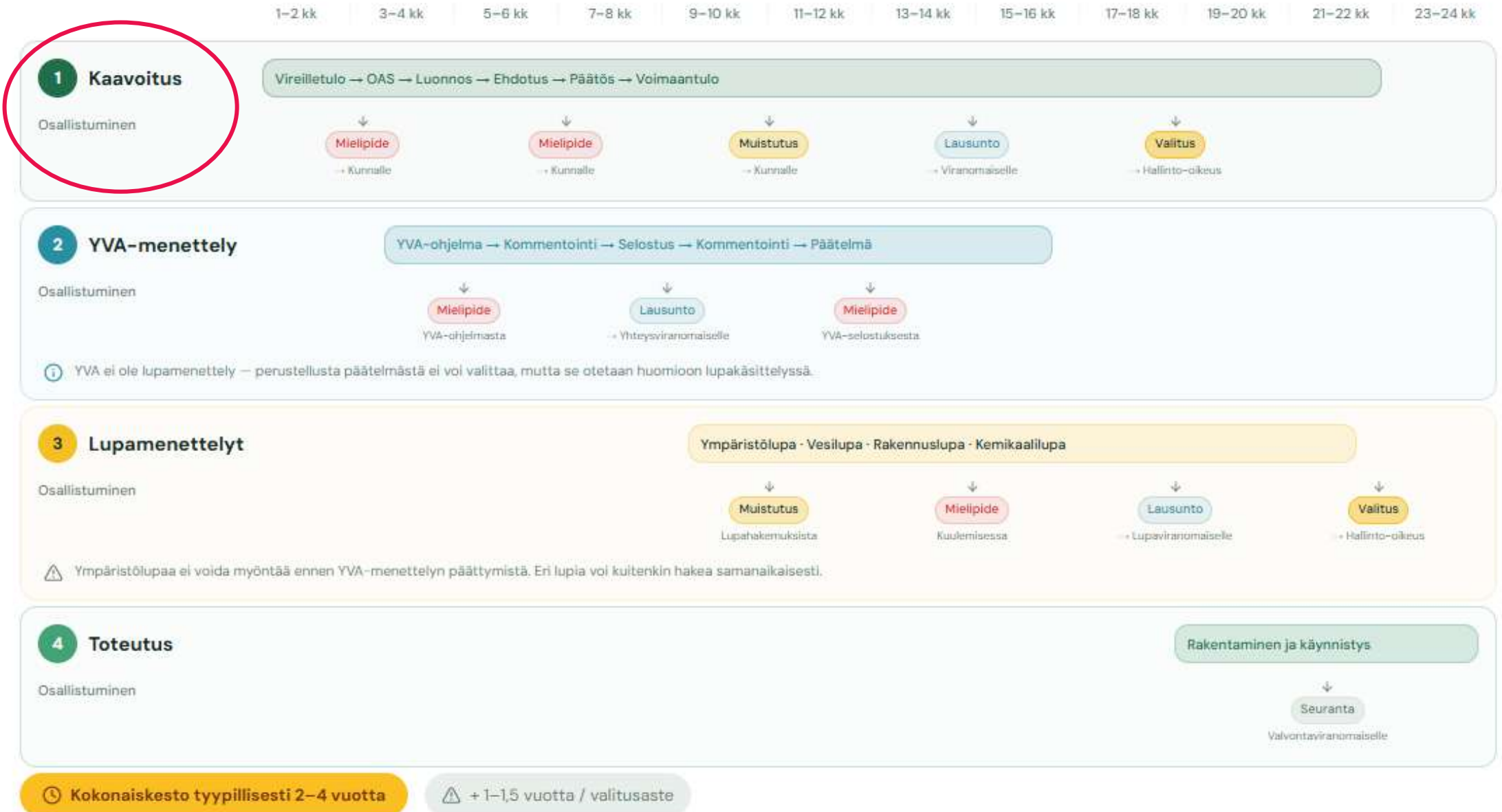
- Koettuun tiedon luotettavuuteen voidaan vaikuttaa. Esimerkiksi ympäristövaikutusten arvioinnissa paikalliset luontojärjestöt voivat tarjota tärkeää tietoa uhanalaisten lajien sijanneista ja tärkeistä luontokohteista.
- Varhaisessa vaiheessa rakennettu luottamus kantaa pitkälle - monet investoinnit ovat usean vuosikymmenen pituisia.
- Tilaisuuden tallenne:
<https://www.youtube.com/watch?v=1NP8podOP9U>



Rinnakkaiset menettelyt – kokonaiskuva

Luonnos

Kaavoitus, YVA ja lupamenettelyt voivat edetä rinnakkain. Alla on kuvattu kunkin menettelyn vaiheet ja osallistumisen paikat yhdessä aikajanalla.



Kunnille suunnattu rahoitushaku syksyllä 2026

- Tavoitteena vahvistaa kuntien ja yritysten osaamista ja kyvykkyyttä vihreiden investointihankkeiden vuorovaikutuksessa. Sitra rahoittaa mm. kuntia, joiden kumppanina on vihreän investointihankkeen yritys.
- Skaalaamme toimintamalleja eli erilaisia työkaluja ja sovittelumenetelmiä osana investointiprosessia, esim.
 - Luottamusta rakentavat yhteistoiminnalliset menettelyt ml. riippumattoman välittäjän/fasilitaattorin toimintamallit, yhteinen tiedontuotanto (joint-fact-finding, ks. [Akordin Vihreän siirtymän pelikirja](#)), [kansalaispaneelit](#), digitaaliset alustat, kuten [Voxit](#))
- Laadukkaalla ja oikea-aikaisella vuorovaikutuksella rakennetaan luottamusta, ennaltaehkäistään virheellisen tiedon leviämistä, konfliktien syntymistä ja valitusten määrää sekä edesautetaan hyötyjen ja haittojen oikeudenmukaista jakautumista.
 - Vuorovaikutuksen johtamisen toimintamalli
- Rahoitushankkeiden kesto: 1/2027 – 12/2027

Viestinnästä vuorovaikutuksen johtamiseen

- Kokonaisuuden hallinta, johtaminen
- Osallistamisen menetelmät ja prosessit
- Oikea-aikaisuus suhteessa poliittiseen päätöksentekoon ja investointihankkeen suunnitteluun
- Sidosryhmäanalyysi ja sidosryhmätyö
- Viestintä
- Seuranta ja arviointi

Kysymyksiä

- Millaisia haasteita ja pullonkauloja kunnilla on vaikuttavan vuorovaikutusprosessin toteuttamisessa?
- Miten voisimme parhaiten olla avuksi vaikuttavan vuorovaikutuksen rakentamisessa?
- Onko teillä jakaa hyviä esimerkkejä onnistuneesta vuorovaikutuksesta?



Sitran tiimi



**Outi
Haanperä**

Johtava asiantuntija



**Elina
Eerola**

Asiantuntija



**Henna
Hiilamo**

Asiantuntija



**Hannu-Pekka
Ikäheimo**

Ohjelmajohtaja
Demokratia-
innovaatiot

<https://www.sitra.fi/projektit/vaikuttavaa-vuorovaikutusta-vihreissa-investoinneissa/>



TEKOJA TULEVAI- SUUDELLE

[Ota yhteyttä!](#)

Outi.haanpera@sitra.fi



**KUNTA
LIITTO**

Kommun-
förbundet

Laskentapalvelu kunnille – avoimella lähdekoodilla vaikuttavuutta

12.5.2026

Juuso Heinisuo

kehitysjohtaja

Kangasalan kaupunki

juuso.heinisuo@kangasala.fi



Kuntien yhteiset laskurimallit

- Tarve laskennalle kasvaa eri kunnissa
 - Säästölistaukset ja kuntalaiset
 - Investointien ajoittaminen vuosittain
 - Hankkeiden takaisinmaksu - vaikuttavuus
 - Kunnallisverojen laskenta
 - Yritysvaikutusten arviointi
 - Lapsivaikutusten arviointi
- Laskentaan soveltuvia sovelluksia ei tällä hetkellä ole tarjolla ja kaikki joudutaan tekemään yksittäisinä erillishankintoina (konsulttityönä)
- Laskentaan soveltuvia sovelluksia ei tällä hetkellä ole tarjolla ja kaikki joudutaan tekemään yksittäisinä erillishankintoina (konsulttityönä)

*”...Kuten monet muut kunnat myös meillä on tällä hetkellä haasteita nykyisten palvelujen rahoittamisessa ja suunnitteleme asukkaille suunnatun kyselyn aiheesta .
Törmäsin artikkelin Yle-sivustolta vuodelta 2024, jossa kerrottiin, että teillä oli kunnan asukkaille suunnattu kysely säästökeinoista. Tästä oli kyse: <https://yle.fi/a/74-20082215> ...”*

Ratkaisun kuvaus

Investointien ajoittaminen

Tällä laskurilla ajoittaa vuosittaisia investointeja

Aloita laskurin käyttö

Talouden säästölaskuri

Voit tasapainottaa kunnan taloutta säästölaskurilla

Aloita laskurin käyttö

Kunnallis-verolaskuri

Voit laskea kunnallisveroarviota talotyypeittäin

Aloita laskurin käyttö

Lomakepohjat helposti muokattavissa uusiksi laskureiksi

```
1 p_1_container_1:
2   '#type': container
3   '#attributes':
4     style: 'padding: 5px 5px 5px 5px;'
5 p_1_label_1:
6   '#type': label
7   '#title': 'PALVELUALUE 1'
8   '#attributes':
9     style: 'font-size: x-large;'
10 p_1_details_1:
11   '#type': details
12   '#title': 'Valitse palvelualueen 1 säästökohteet'
13   '#format': header
14 p_1_kohteet:
15   '#type': tableselect
16   '#title': p_1_kohteet
17   '#title_display': none
18   '#options':
19     100000: 'Matkakulujen vähentäminen - 100.000€'
20     200000: 'Leasingkustannusten pienentäminen - 200.000€'
21     150000: 'Elintarvikeostojen vähentäminen - 150.000€'
22   '#options_randomize': true
23   '#js_select': false
```

- Laskurit avoimesti käyttöön kuntien kesken.
- Yhteiskehittäminen ja laskuripohjien jakaminen helppoa.
- Järjestelmän kautta voidaan toteuttaa käyttäjähallintaa.
- Drupal sisällönhallintajärjestelmä mahdollistaa ratkaisun

Esimerkki säästölaskurista

Talouden säästölaskurissa voit määrittellä säästettävät kohteet ja seurata kokonaisuuden kehittymistä.

OHJEET KÄYTTÖÖN:

1. Tarkastele ensin tasapainotettavien summien kokonaismääriä.
2. Valitse tämän jälkeen kohteet, jotka kattavat tasapainotettavan euromäärän per palvelualue ja lopulla yhteensä.

PALVELUALUE 1

Valitse palvelualueen 1 säästökohteet



Valitut kohteet yhteensä - palvelualue 1

0€

Säästötarvetta jäljellä - palvelualue 1

300.000€



Palvelualueittain määritellyt säästörajat

PALVELUALUE 2

Valitse palvelualueen 2 säästökohteet



Valitut kohteet yhteensä - palvelualue 2

0€

Säästötarvetta jäljellä - palvelualue 2

50.000€

PALVELUALUE 3

Valitse palvelualueen 3 säästökohteet



Valitut kohteet yhteensä - palvelualue 1

0€

Säästötarvetta jäljellä - palvelualue 1

20.000€

Kokonaissäästötarvetta jäljellä

370.000€



Säästettävä kokonaismäärä 370 000€

Talouden säästölaskurissa voit määritellä säästettävät kohteet ja seurata kokonaisuuden kehittymistä.

OHJEET KÄYTTÖÖN:

1. Tarkastele ensin tasapainotettavien summien kokonaismääriä.
2. Valitse tämän jälkeen kohteet, jotka kattavat tasapainotettavan euromäärän per palvelualue ja lopulta yhteensä.

PALVELUALUE 1

Valitse palvelualueen 1 säästökohdeet

- Matkakulujen vähentäminen - 100.000€
- Leasingkustannusten pienentäminen - 200.000€
- Elintarvikeostojen vähentäminen - 150.000€

Valitut kohteet yhteensä - palvelualue 1

300.000€

Säästötarvetta jäljellä - palvelualue 1

0€

PALVELUALUE 2

Valitse palvelualueen 2 säästökohdeet

- Kunnossapidon laadun heikennys - 50.000€
- Sijaiskäytänteiden hyödyntäminen - 10.000€
- Vesakonraivausten vähentäminen - 40.000€

Valitut kohteet yhteensä - palvelualue 2

50.000€

Säästötarvetta jäljellä - palvelualue 2

0€

PALVELUALUE 3

Valitse palvelualueen 3 säästökohdeet

- Avustusten vähentäminen - 20.000€
- Työhyvinvointimäärärahojen pienentäminen - 15.000€
- Postilähetyksistä luopuminen - 10.000€

Valitut kohteet yhteensä - palvelualue 3

20.000€

Säästötarvetta jäljellä - palvelualue 3

0€

Kokonaissäästötarvetta jäljellä

0€

← Valinnoilla on säästetty koko tarvittava 370 000€

Esimerkki investointien ajoittamisesta vuosittain

Arvioi hankkeille mielestäsi sopiva aloitusvuosi ja tasapainota vuosia 2027-2029

Investoinnit yhteensä suhteessa (investointikattoon)

2027	2028	2029
24.00€	24.00€	24.00€
(0.00€)	(0.00€)	(0.00€)

Arvioi hankkeelle sopiva aloitusajakohta

Kouluhankkeet



Muut rakennushankkeet



Liikennealueet



Pyöräilyalueet



Muut



Liikuntapaikat



Esimerkki investointien ajoittamisesta vuosittain

Arvioi hankkeille mielestäsi sopiva aloitusvuosi ja tasapainota vuosia 2027-2029

Investoinnit yhteensä suhteessa (investointikattoon)

2027	2028	2029
24.00€	23.70€	22.00€
(0.00€)	(0.30€)	(2.00€)

Arvioi hankkeelle sopiva aloitusajakohta

Kouluhankkeet

Kouluhanke - peruskorjaus (2028-2031: 9,3 milj.)

28 29 30 31

Toisen koulun peruskorjaus, tarveselvitys (2028: 0,2 milj.)

28 29 30 31

Muut rakennushankkeet

+

Liikennealueet

+

Koulun peruskorjaus on suunniteltu vuoteen **2028**. Kunnan sisäisessä työpajassa arvioidaan hankkeiden priorisointia ja valitaan aloitusvuodeksi **vuosi 2030**.

Tehtyjen valintojen perusteella vuosittaiset summat muuttuvat reaaliaikaisesti palvelussa.

yml-tiedosto - rakenne

- Tekstitiedosto, jota käytetään usein ohjelmistojen konfigurointiin ja datoihin
- Rakenteessa käytetään sisennyksiä
- Suunniteltu helposti luettavaksi
- Avaaminen onnistuu tekstieditoreilla
- Mahdollistaa helpon kopioimisen ja jakamisen sekä muokkaamisen

```
1 p_1_container_1:
2   '#type': container
3   '#attributes':
4     style: 'padding: 5px 5px 5px 5px;'
5 p_1_label_1:
6   '#type': label
7   '#title': 'PALVELUALUE 1'
8   '#attributes':
9     style: 'font-size: x-large;'
10 p_1_details_1:
11   '#type': details
12   '#title': 'Valitse palvelualueen 1 säästökohteet'
13   '#format': header
14 p_1_kohteet:
15   '#type': tableselect
16   '#title': p_1_kohteet
17   '#title_display': none
18   '#options':
19     100000: 'Matkakulujen vähentäminen - 100.000€'
20     200000: 'Leasingkustannusten pienentäminen - 200.000€'
21     150000: 'Elintarvikeostojen vähentäminen - 150.000€'
22   '#options_randomize': true
23   '#js_select': false
```

Hyödyt kunnille

- Koko kuntayhteisö hyötyy palvelusta
- **Laskentoihin tulee läpinäkyvyyttä ja keskustelu sekä tiedolla johtaminen helpottuvat**
- Palvelu mahdollistaa tiedonvaihdon ja tiedostojen jaon kuntien kesken
- Uudet laskurit ovat kaikkien kuntien otettavissa käyttöön

Jatkostepit

12.5

Kuntaliiton taloustiistai esittely kunnille ja kiinnostuneiden kuntien kartoitus 1.6 mennessä

kesä 2026

graduopiskelija haastattelee kuntia ja kerää kunnilta tietoa tuottavuuden laskuritarpeista

syksy 2026

Laskurin palvelumalli kuvattuna ja ensimmäiset tuottavuuden laskurit mallinnettu

loppusyksy – vuosi 2026

MVP:n palvelun tekeminen kunnille yhdessä Kuntaliiton ja yrityksen kanssa

2027

Kuntien testijakso


Minimum viable product (MVP) toteutuksesta

- **Tarkastellaan kesän tutkimuksen perusteella valikoituneita kuntatarpeita**
- Toimiva sovellus, jossa on toteutettu valitut käyttötapaukset
- Haetaan vastauksia keskeisiin konseptuaalisiin ja teknisiin kysymyksiin
- Tälläisiä voivat olla mm.
 - Voidaanko valitulla teknisellä alustalla toteuttaa kaikki tunnistetut laskuritarpeet
 - Tarpeet käyttöliittymälle ja -kokemukselle
 - Lomakkeiden hallinta ja jakaminen kuntien kesken
 - Yleisarkkitehtuuri: yksi tai useampi sovellus
 - Tietoturvan ja -suojan kannalta oleelliset kysymykset
- MPV tuotteen kustannus on pienempi suhteessa arvontuottoon ja auttaa ymmärtämään lopullisen toteutuksen rajoitteet ja kustannukset



Kiitos

juuso.heinisuo@kangasala.fi



KOULUTUSTARJONTAA AMMATTILAISILLE 2026

- ❖ Koulutusohjelmat
- ❖ Tapahtumat
- ❖ Webinaarit

FCG.



KOULUTUSOHJELMAT

- sijoitus omaan osaamiseen

25.8. – 26.11.2026

[Kunta-alan Controller 2026 -koulutusohjelma](#)

"Teemat kattoivat monipuolisesti controllerin laajan työkentän."

"Kaikki toimi mainiosti. Päivän kulku oli selkeä, ilmapiiri kannustava."

24.9.2026 – 28.5.2027

[Kunta-alan laskentatoimen koulutusohjelma 2026 - 2027](#)

"Pidin siitä, että opetuksessa käytettiin tosielämän esimerkkejä sekä tehtiin harjoitustehtäviä opetuksen aikana."

"Aivan loistava paketti, tekniikka toimi joka kerta, puhujat super hyviä :) Ei voi kyllin kiittää!"

TAPAHTUMAT

- mahdollisuus verkottua

8.-9.10.2026
Helsinki + striimaus

Laskentafoorumi 2026

"Erittäin hyviä luennoitsijoita oli valittu!"

"Hyvin tauotettu ja koostettu kokonaisuus."

*"Kaikki toimi hyvin etäosallistujan
näkökulmasta. Kiitos!"*

WEBINAARIT

- tilaisuus syventyä

- Investointien hallinta, talous ja valvonta
19.5. klo 9–14 | tallenne
- EU:n valtiontuet ja niiden sääntelyn merkitys kunnallisessa päätöksenteossa
3.6. klo 12–16 | tallenne
- Kunnan verotulot ja valtionosuudet
27.8. klo 9–15 | tallenne
- Kunta-alan kirjanpitäjien ajankohtaispäivä 2026
8.9. klo 9–15.30 | tallenne
- Kuntatalouden kirjanpidon perusteet ja sisäinen valvonta
30.9. klo 9–12 | tallenne

FCG.

**Seuraava
Taloustorstai
11.6.2026
klo 9.30**

Tervetuloa!

