Ohjelma 14.8.2025

KUNTALIITTO LIVE Taloustorstai

9.30	**Tervetuloa Taloustorstaihin ja yleiset ajankohtaiset** / Sanna Lehtonen
9.50	**Kuntien menokehitys 2024** / Mikko Mehtonen
10.05	**Pääekonomistin katsaus** / Minna Punakallio
10.15	**Talousarvio 2026 painotukset: Valtionosuudet** / Olli Riikonen
10.35	**Kuntien verotuloarviot kesän jälkeen** / Benjamin Strandberg
10.55	**Talousvyöhykkeen veroratkaisut valmistelussa** / Pekka Montell
11.15	**Ekonomistikeskustelu: Miltä tuleva syksy näyttää? Talouspolitiikan syksy ekonomistisilmälasein** / Timo Vesala, Kuntarahoitus & Minna Punakallio
11.50	**Asiaa taloustavarasta -haastevideo**
11.55	**Näkemiin ja seuraava Taloustorstai** / Sanna Lehtonen

KUNTALIITTO

KUNTA LIITTO

Onneksi on KUNNAT!

Kuntatalouden ajankohtaiset

Taloustorstai 14.8.2025

Sanna Lehtonen, kuntatalousasioiden johtaja

Suomen Kuntaliitto

FitchRatings

RATING ACTION COM

Fitch Do
Outlook

Fri 25 Jul, 2025 - 17.02

Related Content:
Finland - Rating Action

Fitch Ratings - Frankfu
Foreign-Currency Issue

A full list of rating actio

VALTIOVARAINMINISTERIÖN JULKA

VALTIOVARAINMINISTERIÖ
FINANSMINISTERIET

AAMULEHTI Asiakaspalvelu Osta ilmoitus

Etusivu Uusimmat Lehdet Live Tampere Pirkanmaa Urheilu Kulttuuri Hy

TIEDE: Tutkija kritisoi kovin sanoin Suomen "vauvatehtaita"

JALKAPALLO: Tuomari pyysi anteeks

Pääkirjoitukset | Pääkirjoitu

Menoleikkuri uhk
kohteita – jopa m
tinkimään

Maatalouden ja yritysten tue
ensi syksyn budjettiriihessä.

Jaa Tallenna

Budjettipäällikkö Mika Niemelä etsii puut
budjettineuvotteluihin. KUVA: VILLE MAALI

Kuuntele juttu

Aamulehti
3.7. 13:01

VALTIOVARAINMINISTERIÖ
FINANSMINISTERIET

Etusivu Vastuualueet Ajankohtaista Hankkeet ja säädösvo

Tiedotteet ja uutiset
Kolumnit
Puheet
Päätökset
Uutiskirjeet
Tapahtumat
Ajankohtaiset teemat
Tulevat julkistukset
VM sosiaalisessa mediassa
Tilaa aineistoja

Budjettiehdotus

Valtiovarainminis
budjettiehdotus
budjetin alijäämä
euroon

valtiovarainministeriö
6.8.2025 18.24 TIEDOTE

kertaluonteinen tuloutus Valtion

Julkisen talouden tilanne on hallit
vakava. Ilman uusia sopeutustoimi
julkaiseman ennusteen perusteella
bruttokansantuotteeseen (bkt) vu
taloustilanne ja korkomenojen no

HELSINGIN SANOMAT Asiakaspalvelu

Etusivu Uusimmat Pelit Lehdet Kuuntele HS Visio Politiikka Helsinki E

MAINOS: Tilaa Helsingin Sanomat lahjaksi uuteen kotiin muuttavalle.

Hallituskumppanit eivät hyväksy Purran listaa

Budjettiehdotus | Rkp:n mukaan budjettiehdotus on poikkeuksellisen leimallisesti yhden puolueen toivelista. Kokoomuksen Marttinen pitää leikkauslistaa Purran irtiottona.

Työministeri Matias Marttinen (kok), Rkp:n puheenjohtaja Anders Adlercreutz ja kristillisdemokraattien eduskuntaryhmän johtaja Peter Östman. Kuva: Roni Rekomaa / Lehtikuva, Emmi Korhonen / Lehtikuva, Eeva-Maria Brotherus / Lehtikuva

Kuuntele juttu

Tuomas Niskakangas HS, Santeri Saarinen HS, Julian Puumalainen HS
6.8. 20:34 | Päivitetty 6.8. 21:19

Lue tiivistelmä

- Rkp:n puheenjohtaja Anders Adlercreutz tyrmää valtiovarainministeri Riikka Purran budjettiehdotuksen.

Näytä lisää

RKP:N puheenjohtaja Anders Adlercreutz tyrmää valtiovarainministeri

KUNTA LIITTO | Kommun-förbundet

Tartu tietoon!

- Kuntaliiton **Taloustorstai**
- Kuntaliiton **Talouslista**
- **Pääekonomistin palsta,** ml. Tärkeitä päivämääriä

Työkalut

- Veroennustekehikko
- Valtionosuuslaskelmat

Lisäksi

- Kuntaliiton tiedotteet ja blogit
- Facebook: Kuntien valtionosuusaktivistit
- Kuntaliittolaiset somessa (LinkedIn, Instagram, Bluesky, X, ...)

KUNTA LIITTO Kommun-förbundet

Perehtyminen kuntatalousasioihin

KUNTA LIITTO | Kommun-förbundet

Lataa maksutta!

www.kuntaliitto.fi
/talous-ja-elinvoima/monen-muuttujan-summa

Myös paperiversio tilattavissa!

Kuntatalous
- Monen muuttujan summa

Kuntaliiton opas kuntatalouteen kuntapäättäjille, viranhaltijoille sekä kaikille kuntataloudesta kiinnostuneille.

30.4.2025

Onneksi on KUNNAT!

KUNTA LIITTO

Sisältö

1. Kuntatalous kansantalouden osana
2. Elinvoimakunta
3. Kuntatalouden rakenne
4. Taloussuunnittelu ja talousarvio
5. Tilinpäätös ja talouden tunnusluvut
6. Tarkastus ja valvonta
7. Kuntakonserni ja tytäryhteisöjen ohjaus
8. Julkiset hankinnat
9. Kunnan rahatoimen hoito ja varainhankinta
10. Tuottavuuden, tuloksellisuuden ja vaikuttavuuden arviointi
11. Tiedolla johtaminen

Juuri nyt koko kuntakonsernin ohjaus entistä tärkeämpää!

Vuokratalot

Muut kiinteistöt

Kehitysyhtiö

Taide, viihde, virkistys

Muut in-house-yhtiöt
- Hallinto- ja tukipalvelut, ICT
- Siivous- ja ruokapalvelut
- Kiinteistöhuolto

Ammatti-korkeakoulu

Energiayhtiö
Sähkö, kaasu, lämpö

Vesiyhtiö
Puhdas ja likainen

Jäteyhtiö

Ammatillisen koulutuksen järjestäjä

KUNTA LIITTO

FCG.

På svenska

Kunnan verotulot ja valtionosuudet

28.8.2025 09:00 – 15:00 | Etäkoulutus

KUNTA LIITTO | Kommun-förbundet

Talousarvio 2026

KUNTA LIITTO | Kommun-förbundet

Vuoden 2026 talousarviota valmistellaan talouskasvun käännettä odotellen.

KUNTA LIITTO

Vuosien 2024-2025 korotukset ja neuvottelutulos 7,37 % (34 kk) +palkkaohjelma 1,8 % (Kunta)

Vuosi	Henkilöstömenot koko kunta-ala (ml. Ahvenanmaa)	Muutos ed. vuoteen, €	Vuosikeskiarvo muutos-%
2024	11 510 000 000		
2025	11 829 884 368	319 884 368	2,78
2026	12 206 462 180	376 577 812	3,18
2027	12 676 966 869	470 504 689	3,85
2028	12 879 881 565	202 914 696	1,60
		1 369 881 565	11,90
	Lähtökohtaoletus	1 464 594 488	12,72
	Erotus	**94 712 923**	**0,82 %-yks.**

Lähde: Juho Ruskoaho, KT, 22.5.2025

Ajankohtaista TE-raha-asioista

- Uudet **etuuskulut** saatavilla kunnittain ja työllisyysalueittain KELAn uudistetulta raportilta
  - Vanhat etuuskulut näkyvät eri raportilla, tässä uudella vain TE-uudistuksen mukaiset
- Kuntien etuuskulut ylittymässä reilusti vuonna 2025 kompensaatiotasoon (2023) verrattuna
- **”TE-valtionosuutta”** ei yksiselitteisesti erotettavissa enää vuoden 2026 valtionosuudesta

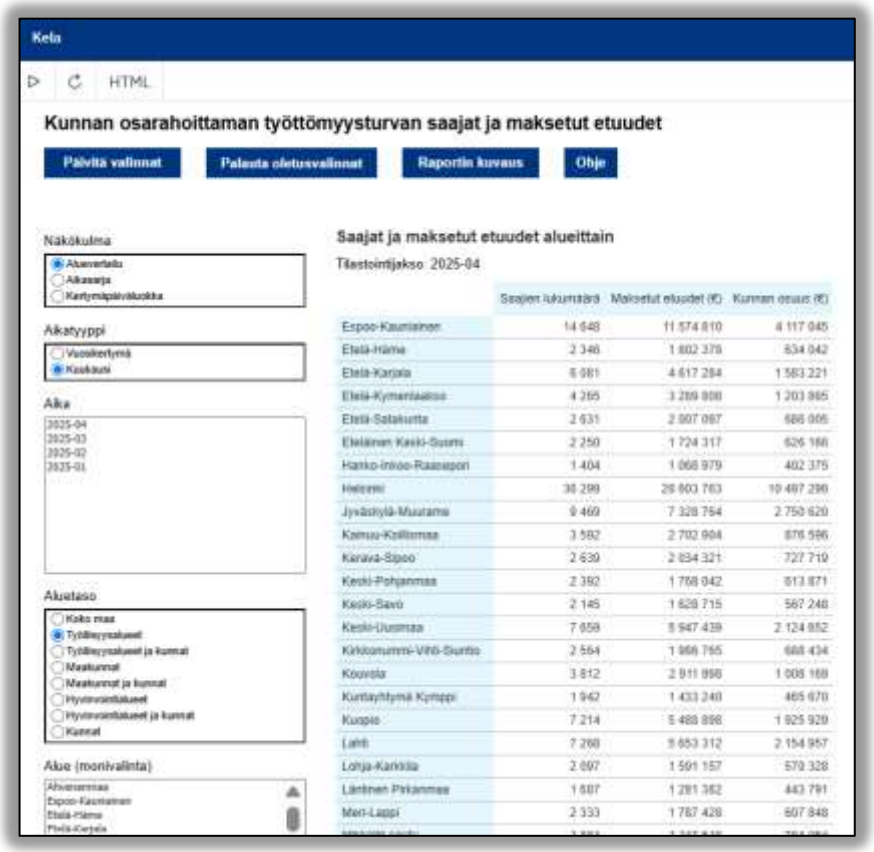

KUNTA LIITTO | Kommun-förbundet

Kunnan talousarvio 2026

Huomasitko ottaa nämä huomioon?

- Kunnallinen **työehtosopimusratkaisu** vuosille 2025-2028
  - +3,18 %, noin 377 milj. € vuonna 2026
- **Kuntien eläkemaksut**, työntekijän eläkemaksun yhdenmukaistuminen
  - Kuntatyönantajan palkkaperusteinen maksu nousee
  - Rakenteellinen muutos, kts. KEVAn sivu
- **Työttömyysvakuutusmaksussa** nousupainetta
- Työttömyyden kasvun vaikutus **työttömyysetuusmenoihin**
- **Toimeentulotuen** rahoitusosuuden kasvu (-343 → -361 milj. €)
  - Toimeentulotuen uudistus?
- **Oppimisen tuen** uudistus 8/25→
- **Valmistavan opetuksen** muutos + rahoituksen laskennan viive

KUNTA LIITTO

Laki ja hallinto | Kuntajohtaminen ja digitalisaatio | Talous ja elinvoima | Hyvinvointi ja sivistys | Yhdyskunnat ja ympäristö | Yhteistyö ja yhdyspinnat

Pääekonomistin palsta

Tervetuloa Kuntaliiton pääekonomisti Minna Punakallion palstalle! Tällä sivustolla käsittelen ajankohtaisia talouteen liittyviä asioita. Mukana on myös keskeisiä diaesityksiä ja luentomateriaaleja.

Seuraa minua Twitterissä @MinnaPunakallio ja sinitaivaalla @minnapunakallio.bsky.social

Ajankohtaisia nostoja

Petteri Orpon hallitus kokoontui 22.–23.4.2025 hallituksen neuvotteluun julkisen talouden suunnitelmasta vuosille 2026–2029. Hallituskauden puoliväliin ajoittuvia kehysriihineuvotteluja hallitsi julkisen sektorin säästöjen ohella talouskasvun, työllisyyden ja turvallisuuden teemat.

Oheiseen diapakettiin on koottu pääkohtia hallituksen puoliväliriihen linjauksista, talousvaikutuksista ja riihen jälkeisistä uutisista. Kuntien kannalta merkittävimmät riihen päätökset olivat yhteisöverokannan verotuottomenetysten kompensointi kunnille sekä 75

KUNTA LIITTO

Laki ja hallinto | Kuntajohtaminen ja digitalisaatio | Talous ja elinvoima | Hyvinvointi ja sivistys | Yhdyskunnat ja ympäristö | Yhteistyö ja yhdyspinnat

Tärkeitä päivämääriä kuntatalouteen liittyen

Tärkeitä päivämääriä kuntien taloussuunnittelun tueksi

- 14.8.2025: Taloustorstai-webinaari, lisätietoa
- 15.8.2025 dedis: Valtiokonttorin KKNR:n toinen neljännes sekä tilinpäätösennuste vuodelta 2025. Raportointi avautunut 1.7.2025.
- 1.-2.9.2025: Petteri Orpon budjettiriihi
- 3.9.2025: Kuntaliiton syksyn 2025 Talousbarometri avautuu
- 12.9.2025 klo 16 dedis: Asetusluonnos sote-uudistuksen omaisuusjärjestelyistä kunnalle aiheutuvien kustannusten korvaamisesta
- 15.9.2025 julkistus: Kuntaliiton Talousbarometri, syksy 2025.
- 17.-18.9.2025 Kuntamarkkinat Kuntatalolla. Tervetuloa.
- 22.9.2025 julkaisu: Syksyn 2025 kuntatalousohjelma, valtion vuoden 2026 talousarvio
- 23.9.2025 klo 16.15 dedis: Harkinnanvaraisen valtionosuuden korotuksen haku päättyy

Muuta ajankohtaista

Lausuntoaika oli
24.6.–8.8.

Lausuntoaika päättyy
19.8.

KUNTA LIITTO | Kommun-förbundet

lausuntopalvelu.fi

Etusivu | Lausuntopyynnöt | Ohjeet

Etusivu > Lausuntopyynnöt > Lausuntopyyntö kuntien peruspalvelujen valtionosuuden 75 miljoonan euron vähennyksen kohdista

< < Takaisin Lausuntopyynnöt -sivulle

Lausuntopyyntö kuntien peruspalvelujen valtionosuuden 75 miljoonan euron vähennyksen kohdistamisesta

Lausuntopyynnön diaarinumero: VM047:00/2025

Lausuntopyynnön taustatiedot

Johdanto, tausta, tavoitteet

Johdanto

Valtiovarainministeriö pyytää lausuntoja kertaluonteisesti toteutettavasta 75 miljoonan euron säästöstä poikkeuksellisesti valtionosuusuudistuksen alla toteutettavaksi vähentämällä noin 2 % kuntien perusp että vähennys ei valtionosuusuudistuksen alla entisestään kasvata kuntien suhteellisia eroja valtionos toteutettavana se vähentäisi kuntien peruspalveluiden valtionosuusrahoitusta kuntakohtaisesti 0,6-40 kertaluonteinen ja koskee vuotta 2026. Pysyvä 75 miljoonan euron säästön toteutustapa ratkaistaan v se voi poiketa kuntakohtaisesti nyt esitetystä. Nyt lausuttavaksi tuotu ratkaisumalli on julkaistu riihen ti riihen linjausten pohjalta julkaistu esityksen mukaisina kevään kuntatalousohjelmassa.

Lausuntoaika päättyy

29.8.

KUNTA LIITTO | Kommun-förbundet

Vastausaika alkaa

3.9.

KUNTA LIITTO | Kommun-förbundet

Asetusluonnos sote-uudistuksen omaisuus-järjestelyistä kunnalle aiheutuvien välittömien kustannusten määrittämisestä

- **Lausuntokierros 10.6.–12.9.2025**
- Lausuntoluonnos perusteluineen löytyy Lausuntopalvelusta
- Julkisen talouden suunnitelmassa varattu korvauksiin yhteensä 150 milj. euroa
- Valtiovarainministeriöllä on korvausta koskeva verkkosivu
  - 10.6.2025 info-tilaisuuden aineisto
  - Usein kysytyt kysymykset
  - Lisätietoja antavien yhteystiedot
- Kuntaliiton verkkosivuille lisätään lähiaikoina Kuntaliiton lausuntoluonnos. Kaikki palaute otetaan ilolla vastaan!

Lausuntoaika päättyy

12.9.

KUNTA LIITTO

Kuntamarkkinat
Kommunmarknaden

ILMOITTAUTUMINEN OHJELMA KUMPPANIT KUMPPANIKSI 2025 INFO

Osallistu
Vaikuta
Verkostoidu

17.
|
18.9.
2025

KUNTA LIITTO | Kommun-förbundet

VALTIOVARAINMINISTERIÖ
FINANSMINISTERIET

Hae

Etusivu | Vastuualueet | Ajankohtaista | Hankkeet ja säädösvalmistelu | Julkaisut | Ministeriö | Yhteystiedot

- Tiedotteet ja uutiset
- Kolumnit
- Puheet
- Päätökset
- Uutiskirjeet
- Tapahtumat
- Ajankohtaiset teemat
- Tulevat julkistukset
- VM sosiaalisessa mediassa
- Tilaa aineistoja

suomi | svens

Valtiovarainministeriö on käynnistänyt harkinnanvaraisen valtionosuuden korotuksen haun vuodelle 2025 sekä aloittaa arviointimenettelyn Ähtärin kaupungin sekä Multian ja Virolahden kuntien kanssa

valtiovarainministeriö
12.8.2025 15.55 TIEDOTE

Valtiovarainministeriö on käynnistänyt harkinnanvaraisen valtionosuuden korotuksen haun vuodelle 2025. Harkinnanvaraisiin valtionosuuden korotuksiin on varattu 10 miljoonaa euroa. Korotusten hakuaika on 23.9.2025 saakka. Harkinnanvaraisesta valtionosuuksien korotuksesta päättää valtiovarainministeriön esityksestä valtioneuvosto. Päätösten tavoiteaikataulu on marraskuun loppu ja maksatukset kunnille tehdään vuoden loppuun mennessä.

Kunnan valtionosuutta voidaan kunnan peruspalvelujen valtionosuudesta annetun lain mukaan korottaa hakemuksesta ja harkinnan perusteella, jos kunta on lisätuen tarpeessa poikkeuksellisten tai tilapäisten taloudellisten vaikeuksien vuoksi. Tuen tarpeen arvioinnissa otetaan huomioon myös paikalliset erityisolosuhteet.

Valtionosuuden korotuksen myöntämisen ehtona on, että kunta on hyväksynyt suunnitelman talouden tasapainottamistoimenpiteistä. Korotus ei saa aiheuttaa myöskään vas-taavan suuruista kunnan omassa päätäntävallassa olevien menojen lisäystä, vaan se on tarkoitettu osaksi muuta talouden tasapainottamista.

Arviointimenettely aloitetaan Ähtärin kaupungin sekä Multian ja Virolahden kuntien kanssa

Ähtärin kaupungissa sekä Multian ja Virolahden kunnissa vaikea taloustilanne on johtanut siihen, että valtiovarainministeriö on päättänyt käynnistää kuntien arviointimenettelyn. Arviointimenettelyssä valtio ja kunnat yhteistyössä selvittävät, pystyykö kunta turvaamaan

VM tiedote
12.8.

Haku päättyy
23.9.

KUNTA LIITTO | Kommun-förbundet

Uusilta kuntapäättäjiltä vaaditaan kykyä päätöksentekoon muutosten keskellä

Kuluvat vuodet täynnä kuntatalouteen vaikuttavia uudistuksia

Lisätiedot:

Sanna Lehtonen

Kuntatalousasioiden johtaja
Elinvoima ja talous -yksikkö
Suomen Kuntaliitto ry
Toinen linja 14, 00530 Helsinki
+358 9 771 2079, +358 50 575 9090
Twitter: @SKlehtonen
Sanna.Lehtonen@kuntaliitto.fi
www.kuntaliitto.fi

KUNTA LIITTO | Kommun-förbundet

KUNTA-LIITTO | Kommun-förbundet

Kuntien palvelukohtaiset käyttökulut 2024

Taloustorstai 14.8.

Mikko Mehtonen

Mistä löydän vertailuja?

Kuntien ajantasaiset taloustiedot

Kuntatalouden tilastot

Tältä sivulta löydät viimeisimmät kuntatalouden tilastot teemoittain koko maan tasolla ja kunnittain. Julkaisemme poimintoja tilastoaineistoista, kuntatalouden analyysejä sekä ennusteita.

Kuntaliiton kuntatalouden tilastot eivät esitä vain raportoituja aineistoja, vaan tietotuotteita, joissa keskeisimmät taloutta kuvaavat tiedot tuodaan esille helposti lähestyttävässä ja valmiiksi jalostetussa muodossa. Tutkihallintoa.fi-palveluun verrattuna Kuntaliiton tuottamat tilastot kuvaavat kuntatalouden ilmiöitä pidemmälle jalostettujen visualisointien ja analyysien siivittämänä.

Tältä sivulta löydät myös pitkiä aikasarjoja aina vuodesta 2000 lähtien.

- Tilinpäätökset ja talouden tunnusluvut
- Palvelutuotannon kustannukset
- Kuntatalous neljännesvuosittain, ennusteet ja indeksit
- Investoinnit, varat, vastuut ja velat
- Hankinnat
- Kuntaomisteiset yritykset

https://www.kuntaliitto.fi/talous-ja-elinvoima/kuntatalouden-tilastot#palvelut

Googleen: Kuntatalouden tilastot ?

Koko maa

Sote-uudistuksen jäl
yli puolet kuntapalve
palvelut noin 10 % (2

Mikäli upotus ei näy,

Kuntien sivistyks

Nettokustannukset sisäl
palvelujen toimintakulu
poistot, joista on vähen
toimintatuotot. Ne kuva
verorahoituksella (verot
valtionosuudet) rahoitet
osuutta kuluista.

Toisen asteen koulutus
valtionosuuksista vähen
rahoitusosuutta. Valtao
asteen koulutuksesta ra
suoraan koulutuksen jä
(rahoitus ei kierrä kunti
kirjanpidon kautta). Täm
summa kuvaa kuntien
kirjanpitoon rekisteröity
osuutta kuluista.

Päivite
6.8.20

Microso

KUNTA LIITTO | Kommun-förbundet

Aikasarjapalvelu: palvelutuotannon kustannukset

koko maa

Koko maa (manner-suomi)

Valitse vuosi:

2024

Elinkeino ja työllisyys

Yksittäinen kunta

Enskild kommun

Palvelukoh

Valitse yksi tai useam

Palvelu:

- Perusopetus
- Varhaiskasvatus
- Liikenneväylät
- Lukiokoulutus
- Liikunta ja ulkoilu
- Joukkoliikenne
- Työllisyyspalvelut
- Yleishallinto ja vaal
- Esiopetus

Lisät
BI)

Lisätietoa olosuhdet

Kuntien palvelut

Päivitetty 6.8.2025

Kuntien palvelutuotannon nettokustannuksia vuonna 2024 (pl. Ahvenanmaa, sisältää liikelaitokset)

Lähde: Valtiokonttori 6.8.2025

Nettokustannukset = (Toimintakulut (ml. sisäiset erät) + Poistot ja arvonalentumiset + Vyörytyskulut) - (Toimintatuotot (ml. sisäiset erät) + Vyörytystuotot + Valmistus omaan käyttöön s

Kunta	Asukas-luku 31.12.2024	0–6-vuotiaat %	Yli 65-vuotiaat %	Netto-käyttö-kustan-nukset yht. €/as	Siitä: Sivistys ja kulttuuri yhteensä €/as	Siitä: Varhais-kasvatus €/as	*Varhais-kasvatus €/0-6v*	Esiopetus €/as	Perus-opetus €/as	*Perus-opetus €/7-15v*	Ammatil-linen koulutus €/as	Lukio-koulutus €/as	Muu opetus-toiminta €/as	Liikunta ja ulkoilu €/as	Nuor toim €/a
Manner-Suomi 2024	**5 605 317**	**5,9**	**23,6**	**3 086**	**2 559**	**686**	**11 605**	**80**	**1 163**	**11 869**	**78**	**158**	**29**	**150**	
Manner-Suomi 2023	**5 573 310**	**6,0**	**23,4**	**3 046**	**2 496**	**668**	**11 069**	**81**	**1 132**	**11 384**	**76**	**152**	**28**	**148**	
Muutos 2023-2024, %	*0,6*	*-1,6*	*1,5*	*1,3*	*2,5*	*2,6*	*4,8*	*-2,0*	*2,7*	*4,3*	*3,2*	*4,1*	*2,9*	*1,1*	
Akaa	16 387	5,6	25,8	2 649	2 091	570	10 196	66	1 147	10 670	0	84	9	119	
Alajärvi	9 078	5,8	31,6	3 340	2 859	520	8 928	76	1 429	12 596	0	266	59	266	
Alavieska	2 410	7,2	27,0	3 270	2 674	640	8 865	276	1 497	11 986	0	0	11	57	
Alavus	10 780	5,9	30,8	3 046	2 447	606	10 225	104	1 201	11 198	2	136	60	206	
Asikkala	7 889	4,7	35,7	3 281	2 346	517	11 022	72	1 233	13 941	0	251	6	141	
Askola	4 651	5,6	23,1	3 324	3 030	567	10 065	99	1 787	14 253	0	274	13	122	
Aura	3 966	7,4	23,2	2 894	2 396	806	10 836	73	1 327	11 542	0	0	17	15	
Enonkoski	1 288	4,5	40,2	3 640	2 391	542	12 033	92	1 337	15 939	0	0	18	223	
Enontekiö	1 762	3,8	31,7	4 827	3 608	538	14 153	97	1 996	23 757	0	278	48	370	
Espoo	320 931	7,6	15,2	3 718	2 963	895	11 834	85	1 312	11 737	0	227	12	180	
Eura	11 084	5,2	29,8	2 915	2 460	567	10 974	108	1 240	12 110	0	193	16	201	
Eurajoki	9 052	5,5	27,6	3 995	3 382	885	16 121	135	1 830	16 417	0	186	5	121	
Evijärvi	2 272	5,1	31,1	3 434	2 887	564	11 051	88	1 647	14 848	0	300	19	119	
Forssa	16 478	4,2	33,5	2 747	2 136	487	11 607	82	968	12 618	0	220	0	163	
Haapajärvi	6 492	6,5	28,6	3 266	2 584	598	9 152	109	1 243	10 659	0	176	166	172	

KUNTA LIITTO | Kommun-förbundet

Palvelukulujen aikasarja

Päivitys, milloin?

Mikset vielä tilaa?

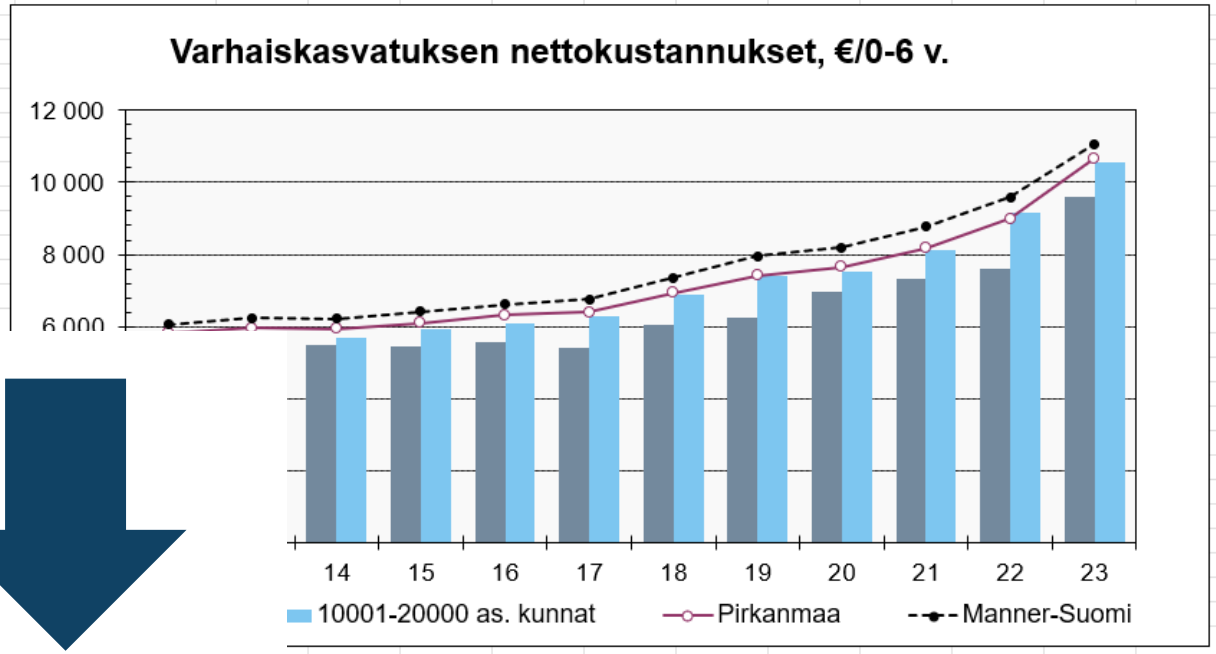

Varhaiskasvatuksen nettokustannukset, €/0-6 v.

	12	13	14	15	16	17	18	19	20	21	22	23
Akaa	4 944	5 197	5 470	5 436	5 573	5 390	6 035	6 243	6 978	7 325	7 588	9 593
10001-20000 as. kunnat	5 489	5 634	5 676	5 941	6 102	6 282	6 873	7 383	7 507	8 134	9 143	10 565
Pirkanmaa	5 820	5 948	5 947	6 099	6 324	6 395	6 937	7 414	7 659	8 164	8 996	10 654
Manner-Suomi	6 057	6 229	6 226	6 420	6 608	6 750	7 345	7 948	8 181	8 774	9 577	11 064

Tiedostoja voi tilata sähköpostilla **Mikko Mehtoselta** osoitteella (mikko.mehtonen(at)kuntaliitto.fi). Tiedosto toimitetaan vastauslähetyksenä sähköpostin liitteenä.

Molemmat tiedostot toimitetaan yhdessä ja niiden yhteishinta on **300 € + alv**. Vuoden 2025 alusta alkaen ei voi enää tilata vain toista tiedostoa.

KUNTA LIITTO | Kommun-förbundet

Tutkihallintoa.fi

TUTKI HALLINTOA.FI

Julkisen hallinnon organisaatiot

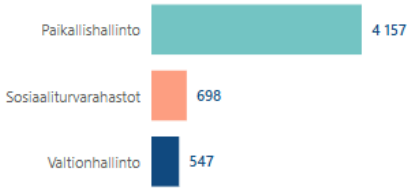

Julkinen hallinto

Tutustu julkisen hallinnon rakenteeseen ja siihen liittyviin organisaatioihin. Tietoa julkisesta hallinnosta on aiemmin pitänyt poimia useista eri lähteistä, mutta nyt perustiedot rakenteesta ja organisaatiosta on koottu mahdollisimman yksiselitteiseksi kokonaisuudeksi.

Tilikauden ylijäämä

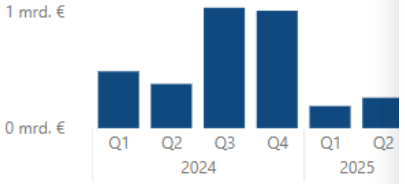

Kunnat

Miten kunnallasi menee? Miltä kuntien talousarviot ja -suunnitelmat näyttävät? Kuntatalouden tila vaikuttaa siihen, millaisia palveluita kunta tarjoaa. Kunnat-osiossa voit tutkia yhden kunnan taloutta tai vertailla kuntia keskenään useasta kuntatalouden näkökulmasta.

KUNTIEN JA KUNTAYHTYMIEN TALOUS

- Keskeiset tunnusluvut
- Kunnan ja kuntayhtymän neljännesvuosiraportointi
- Kunnan ja kuntayhtymien tilinpäätöstiedot palveluluokkakohtaisesti
- Tietoja esiopetuksen, perusopetuksen, perusopetuslain mukaisen koululaisten aamu- ja iltapäivätoiminnan ja lukiokoulutuksen taloudesta ja toiminnasta
- Kunnan ja kuntayhtymän kalenterivuotta koskevat tilinpäätöstietoja täydentävät muut taloustiedot
- Kunta- ja kuntayhtymäkonsernin talousraportointi
- Kunnan ja kuntayhtymän talousarvio ja -suunnitelma
- Kunnan ja kuntayhtymän tilinpäätösarvio
- Liikelaitoksen ja vesihuollon taseyksikön tilinpäätösarvio
- Kunnan ja kuntayhtymän tilinpäätösennuste
- Kuntien ja kuntayhtymien talousraportoinnin tilanne
- Ahvenanmaan kuntien ja kuntayhtymien talous
- Kuntatalouden ABC
- Kunnan ja kuntayhtymän kilpailutilanteessa markkinoilla

Alla voit tarkastella valitsemiesi kuntien palveluluokkakohtaisten tilinpäätöstietojen mukaisia tunnuslukuja. Voit myös valita raportointikauden, sektorin, sekä haluat tarkastella. Arvoja voi tarkastella absoluuttisina lukuina tai asukaslukuun suhteutettuna, sekä kunnittain tai maakunnittain.

Raportointikausi	Maakunta	Kunta	Asukasmäärä	Sektori	Näytettävä tieto
2024	Kaikki	Kaikki	Kaikki	Ulkoiset	○ Asukaskohtainen luku ● Ilmoitettu luku

Ilmoitetut tunnusluvut

Maakunta	Manner-Suomi					
Kunta	Manner-Suomi kunnat yhteensä	Imatra	Lappeenranta	Lemi	Luumäki	Par
Asukasmäärä		20 001 - 40 000	40 001 - 100 000	2000 - 5000	2000 - 5000	2000 -
Palvelu	Perusopetus	Perusopetus	Perusopetus	Perusopetus	Perusopetus	Peruso
Tunnusluvut	Ulkoiset	Ulkoiset	Ulkoiset	Ulkoiset	Ulkoiset	Ul
Toimintatuotot	337 406 476 €	1 124 369 €	4 773 798 €	217 831 €	250 639 €	162
3000-3199 Myyntituotot	192 502 079 €	591 971 €	1 661 789 €	120 573 €	23 230 €	115
3200-3299 Maksutuotot	1 594 435 €	200 €	19 643 €	0 €	-53 €	
3300-3399 Tuet ja avustukset	133 031 765 €	468 048 €	3 007 634 €	89 773 €	219 091 €	46
3300 Tuet ja avustukset, tili	131 269 154 €	440 942 €	2 914 664 €	89 773 €	212 885 €	46
3400-3559 Muut toimintatuotot	10 278 196 €	64 150 €	84 731 €	7 485 €	8 370 €	
3600-3699 Valmistevarastojen muutos + (-)	0 €	0 €	0 €	0 €	0 €	
3610 Valmiiden ja keskeneräisten tuotteiden varastojen lisäys (vähennys)	0 €	0 €	0 €	0 €	0 €	
3700-3799 Valmistus omaan käyttöön	4 103 095 €	0 €	0 €	0 €	0 €	
Toimintakulut	4 766 029 833 €	24 714 605 €	56 432 951 €	2 937 973 €	4 953 388 €	3 936
4000-4299 Henkilöstökulut	3 528 744 312 €	13 992 656 €	39 338 431 €	2 279 283 €	3 516 380 €	2 794
4300-4499 Palvelujen ostot	999 513 029 €	5 521 068 €	14 687 358 €	547 227 €	1 080 498 €	844
4300-4339 Asiakaspalvelujen ostot	409 171 122 €	1 535 001 €	3 042 084 €	135 862 €	122 452 €	28

Havaintoja kulukehityksestä

KUNTA LIITTO | Kommun-förbundet

Käyttökulut palveluittain 2024

Toteuma ulkoisista käyttökuluista mrd.€

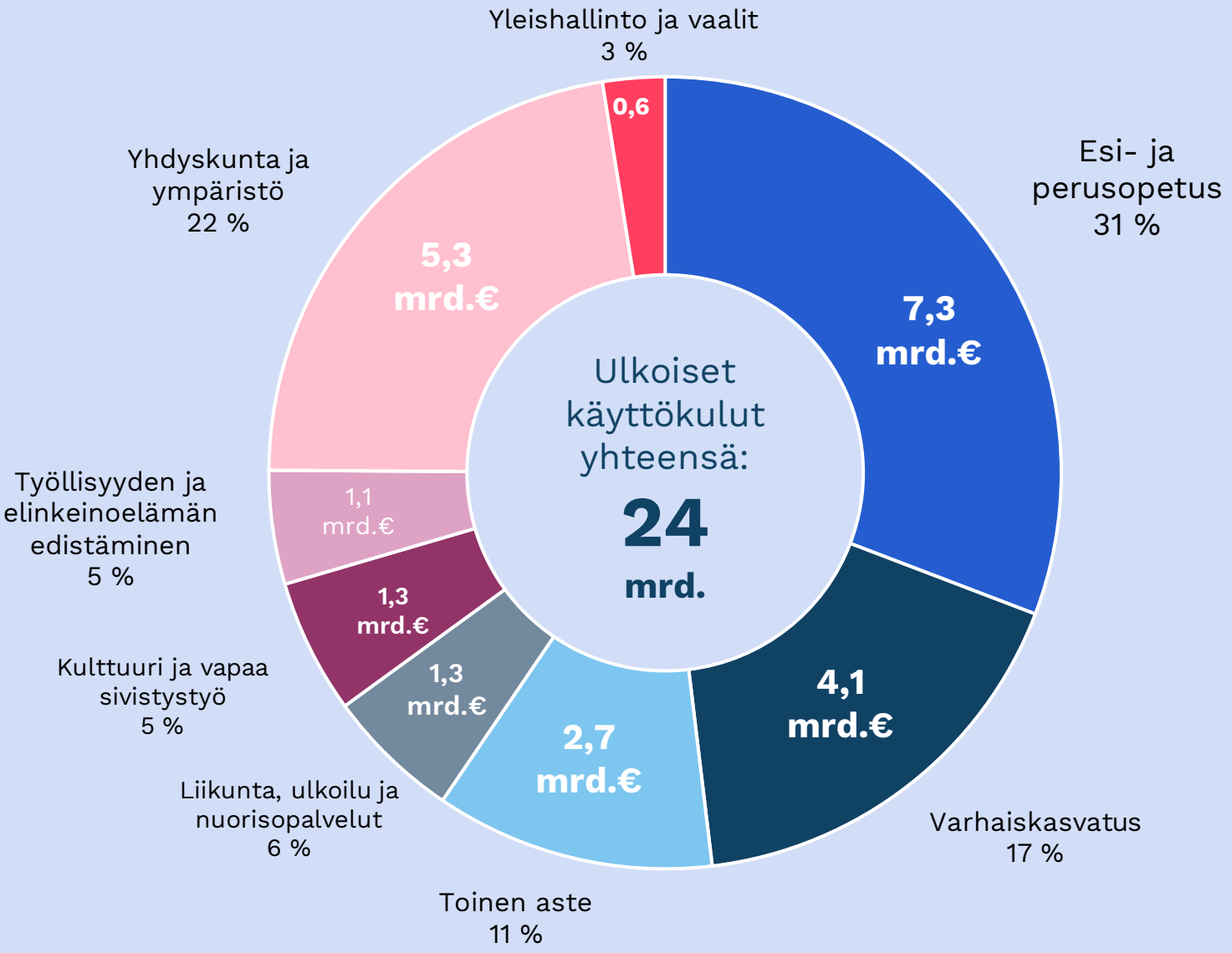

1) Ulkoiset käyttökulut kuvaavat parhaiten tehtävien volyymia. Ulkoiset käyttökulut eivät ota kantaa siihen millä toiminta rahoitetaan. Kuluissa on mukana myös asiakasmaksutuloilla ja ulkoisilla myyntituloilla rahoitettu toiminta.

Ulkoinen sana viittaa siihen, etteivät luvut vääristy kuntasektorin välisistä sisäisistä ostoista. Luvuista on poistettu kuntien välisten yhteistoiminta-alueiden sekä kuntien ja kuntayhtymien väliset erät.

Käyttökulut sisältävä toimintakulujen lisäksi poistot ja arvonalentumiset sekä palveluille kohdennetut vyörytykset ja sisäiset erät.

Sisältää kunnat ja kuntayhtymät.

Päivitetty 7.8.25 Kuntaliitto/Mehtonen
Lähde: Valtiokonttori

Sivistystoimen nettokäyttökulujen muutos-%

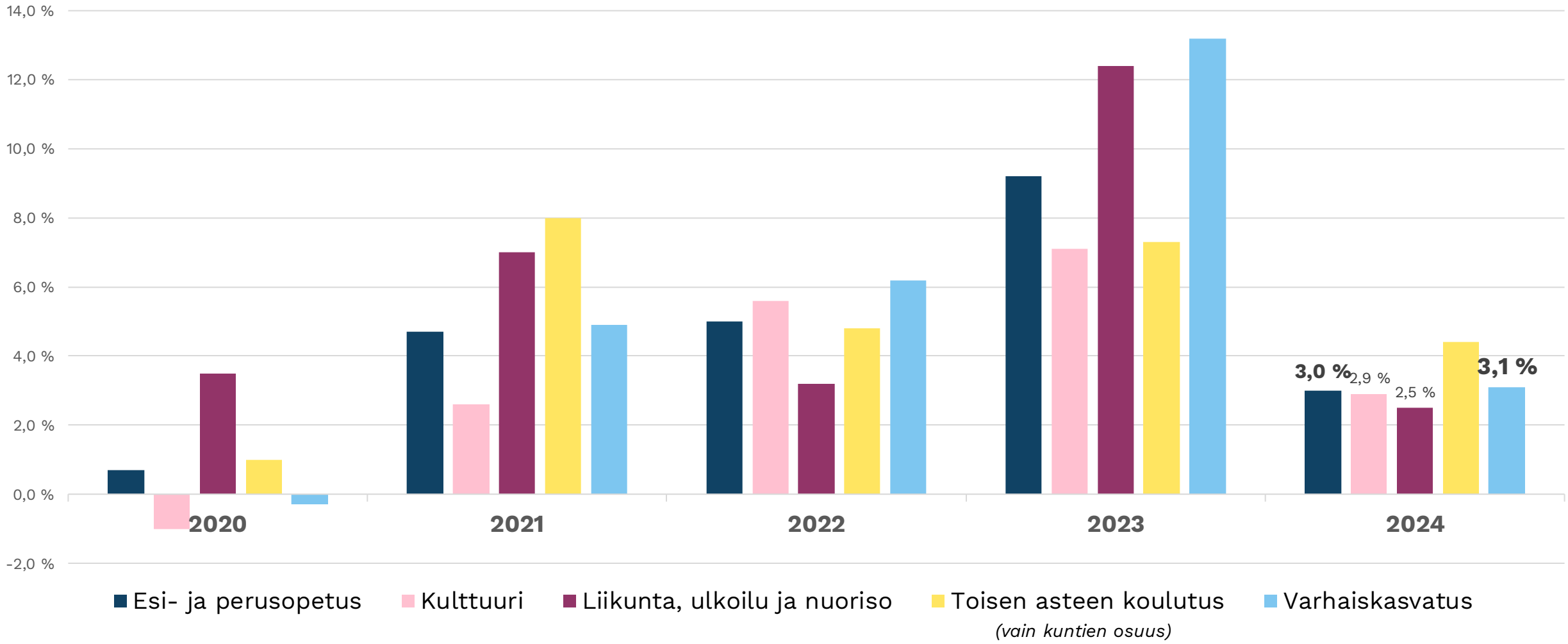

Huom. Luvut voivat vielä päivittyä viimeisten aineistokorjausten myötä.

KUNTA LIITTO Kommun-förbundet

Sivistystoimen nettokäyttökulujen muutos-% kuntakokoryhmittäin

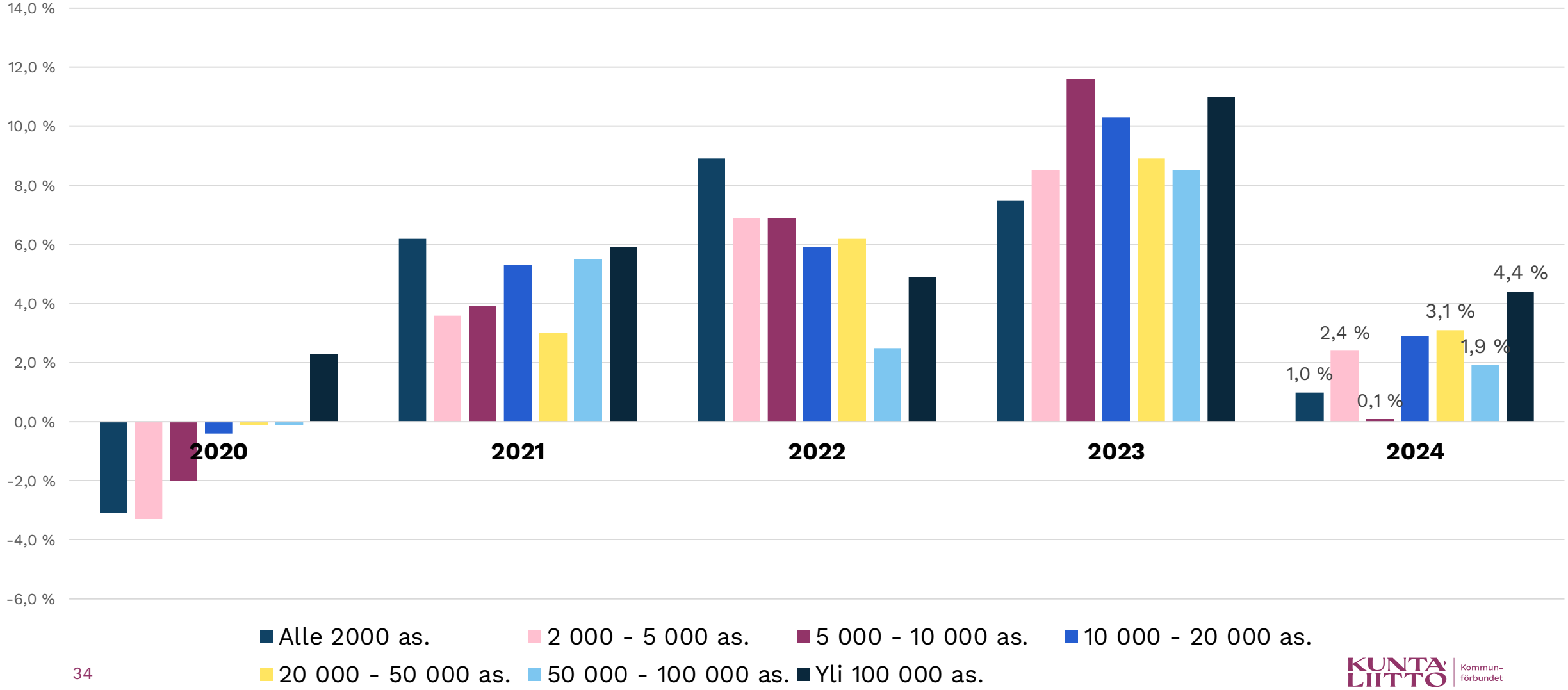

Huom. Luvut voivat vielä päivittyä viimeisten aineistokorjausten myötä.

KUNTA LIITTO Kommun-förbundet

Muita huomioita nettokäyttökuluista

- Asukasta kohden
  väestömäärä on l
  - Tässä luonnollis
  - Palvelusta riipp

Mutta:

- Varhaiskasvatus p
- Perusopetus per

Kuntien palvelutuotannon nettokustannuksia vuonna 2024 (pl. Ahvenanmaa, sisältää li

Lähde: Valtiokonttori 6.8.2025

Nettokustannukset = (Toimintakulut (ml. sisäiset erät) + Poistot ja arvonalentumiset + Vyörytyskulut) - (Toimintatuotot (ml. sisäiset erät) +

Kunta	Asukas-luku 31.12.2024	0-6 v. %	65- v. %	Netto-käyttö-kustan-nukset yht. €/as	Siitä: Sivistys ja kulttuuri yhteensä €/as	Siitä: Varhais-kasvatus €/as	*Varhais-kasvatus €/0-6v*	Esiopetus €/as	Perus-opetus €/as	*Perus-opetus €/7-15v*	Am l ko
Manner-Suomi 2024	**5 605 317**	**5,9**	**23,6**	**3 086**	**2 559**	**686**	**11 605**	**80**	**1 163**	**11 869**	
Manner-Suomi 2023	**5 573 310**	**6,0**	**23,4**	**3 046**	**2 496**	**668**	**11 069**	**81**	**1 132**	**11 384**	
Muutos 2023-2024, %	*0,6*	*-1,6*	*1,5*	*1,3*	*2,5*	*2,6*	*4,8*	*-2,0*	*2,7*	*4,3*	
Alle 2000 as.	57 089	4,5	36,7	3 397	2 448	512	10 517	97	1 399	14 677	
2 000 - 5 000 as.	296 170	4,8	34,4	3 260	2 515	547	11 621	94	1 340	14 235	
5 000 - 10 000 as.	490 051	5,4	31,2	3 174	2 522	596	11 117	89	1 302	12 920	
10 000 - 20 000 as.	616 213	5,8	28,2	3 140	2 614	652	11 618	93	1 324	12 660	
20 000 - 50 000 as.	1 021 382	6,2	23,8	3 043	2 543	706	11 160	85	1 247	11 246	
50 000 - 100 000 as.	789 593	5,3	25,6	2 832	2 380	640	12 022	75	1 074	11 557	
Yli 100 000 as.	2 334 819	6,3	18,3	3 127	2 628	742	11 780	72	1 055	11 435	

Sisäisten erien

ja

kulujen kohdentaminen talousraportoinnissa

VOS-rahoituksen kannalta on erityisen tärkeää, että peruspalveluiden palveluluokilta löytyvät kaikki sinne kuuluvat kulut.

KUNTA-LIITTO

Kommun-förbundet

KUNTA LIITTO

Pääekonomistin katsaus

Taloustorstai 14.8.2025

Minna Punakallio

Suomen BKT:n kasvu vuonna 2024 tarkentui kesällä ennakkotietoa paremmaksi

määrän prosenttimuutos edellisestä vuodesta

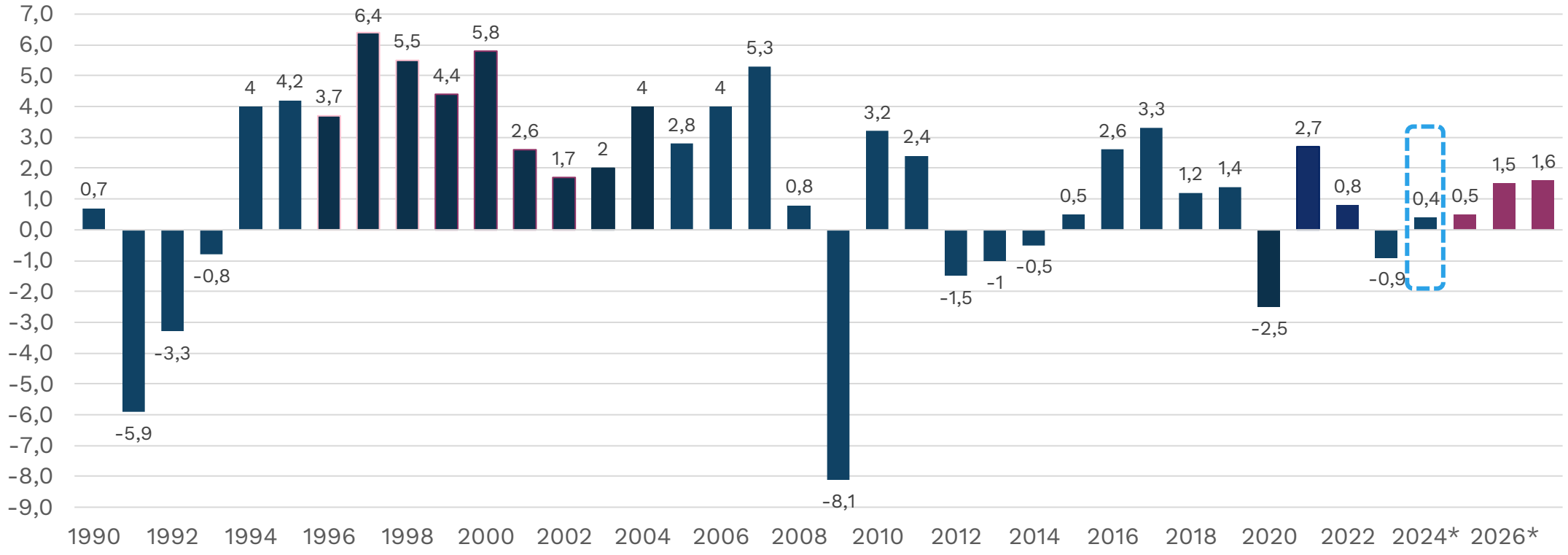

Lähde: Tilastokeskus, ennuste Suomen Pankki, kesäkuu 2025, 11.8.2025

KUNTA LIITTO

Tuotannon suhdannekuvaaja

indeksisarja 2015 = 100

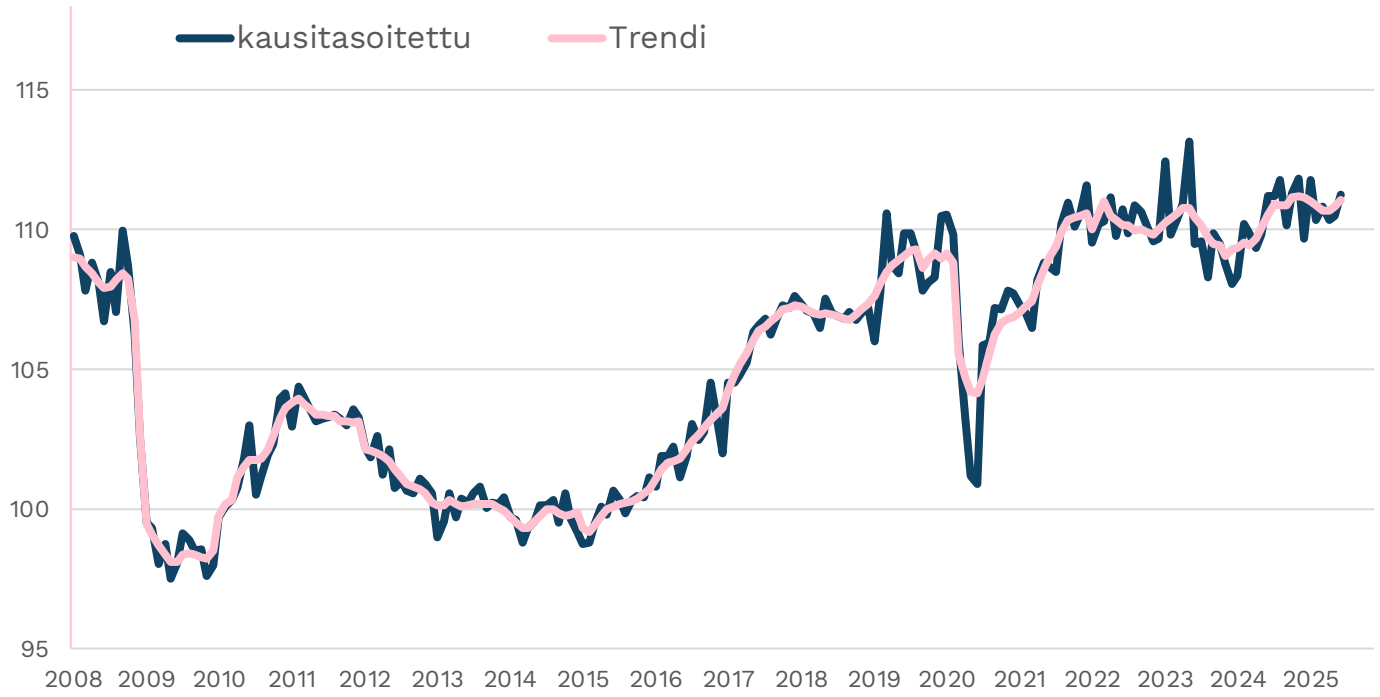

Kasvuvauhti on hyytynyt.

Kesäkuussa 2025

- Työpäiväkorjattu tuotanto -0,2 prosenttia edellis**vuodesta**
- Kausitasoitettu tuotanto +0,70 prosenttia edellis**kuukaude**sta

Toinen neljännes 2025 kasvoi 0,5 % edellisvuodesta

Lähde: Tilastokeskus, tuotannon suhdannekuvaaja 31.7.2025, MPu

KUNTA LIITTO

Tuotannon suhdannekuvaaja:

Kasvu tulee nyt jalostuksen puolelta

työpäiväkorjatun sarjan volyymin muutos vuodentakaisesta, %

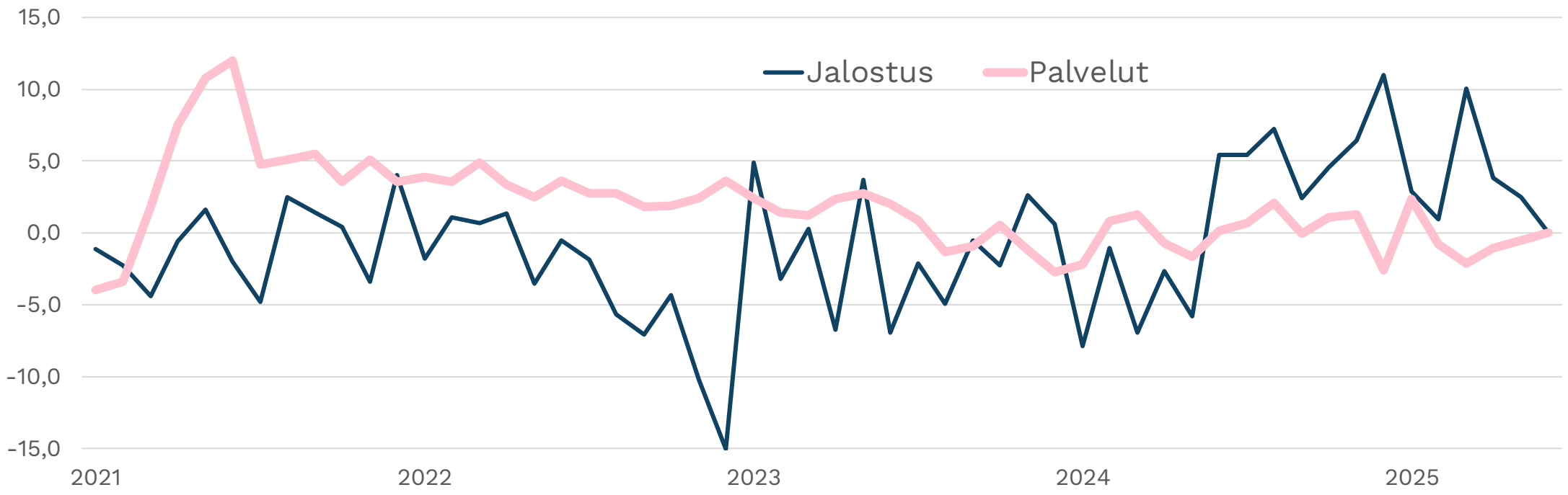

Työttömyysaste on noussut kahdessa vuodessa 2,5 prosenttiyksiköllä

Työttömyys- ja työllisyysasteen (20-64-vuotiaat) trendi, prosenttia

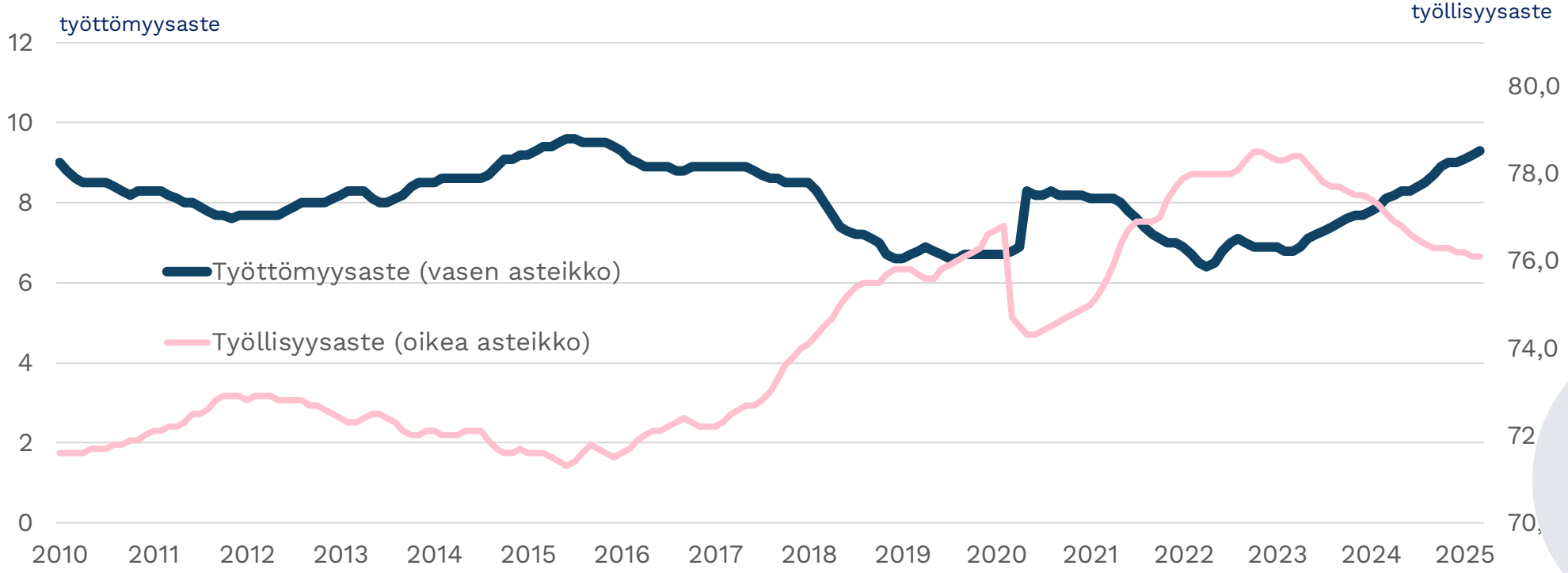

Työllisyysaste historiallisesti yhä hyvällä tasolla

Lähde: Tilastokeskus, työvoimatutkimus 5.5.2025

KUNTA LIITTO

Lisätietoa Pääekonomistin palstalta

- Kesäkuinen talousblogi Pääekonomistin palstalla tiivistää kansantalouden näkymät vielä hyvin.
  - Huom. Palstalla myös dioja
- ”Talouskehitys on polkenut alkuvuonna paikallaan, mutta ilmassa on pieniä positiivisia merkkejä asuntomarkkinoilla sekä viennin ja teollisuustuotannon aloilla.
- Talouskehityksestä saadaan uutta tietoa elokuun lopussa. Talousennusteet päivittyvät elo-syyskuussa.

Lähde: Kuntaliitto, Minna Punakallio, Pääekonomistin palsta

KUNTA LIITTO

Tulossa!

Kuntaliiton Talousbarometri päivittyy pian

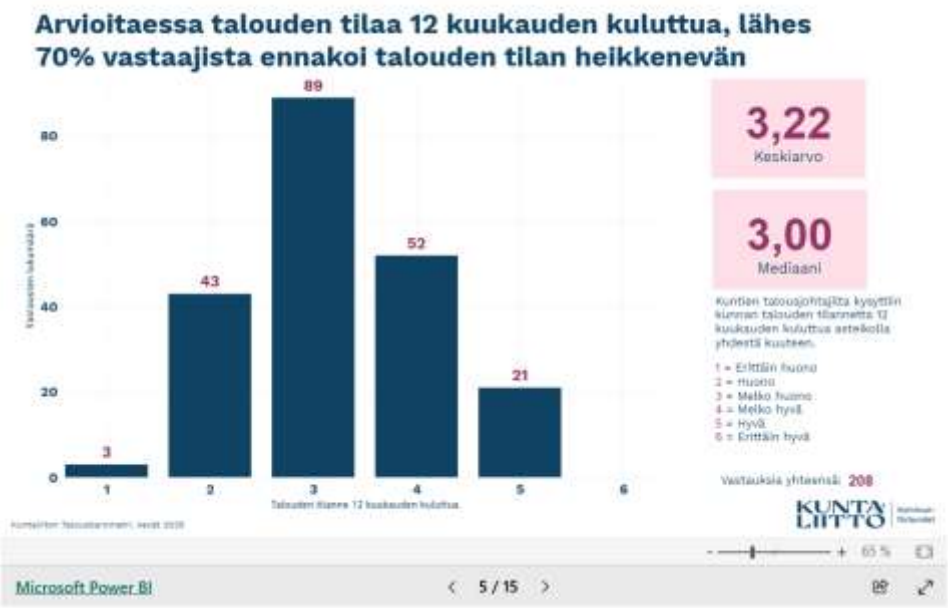

Kuntamarkkinoiden Talous-seminaari 18.9. klo 12.15-14.45

- Ison luentosalin viimeinen seminaari torstaina on Kuntaliiton ja Tilastokeskuksen juhlaseminaari. Tilastokeskuksella 160-juhlavuosi.
- Seminaarin aiheena: kasvun osatekijät
- Puhujina mm. Markus Rapo, Pasi Piela, Youssef Zad, Henna Laasonen

https://www.kuntaliitto.fi/talous-ja-elinvoima/talousbarometri

Kiitos!

Minna Punakallio
Puh. 09 771 2095, 040 – 751 5175
minna.punakallio@kuntaliitto.fi
@MinnaPunakallio

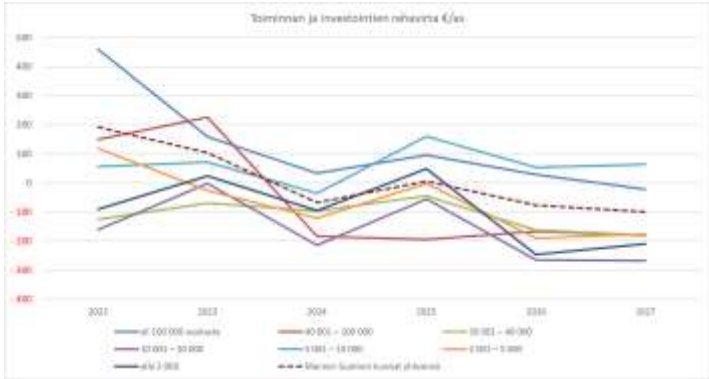

KUNTA LIITTO

Valtionosuudet 2026

Kuntaliiton Taloustorstai 14.8.2024

Olli Riikonen

Ajankohtaisimmat alkuun

Tuoreimmat tiedot vos-uudistuksesta: Valmisteluryhmän (seurantaryhmän) kokous piti olla tänään, siirtyi pidettäväksi 28.8.

Hallituksen sisällä poliittisia jännitteitä

”Sote-erän poisto voisi käydä kunnallesi kalliiksi - katso voittajat ja häviäjät kartasta”, https://yle.fi/a/74-20174818

”Hallitus runnoo läpi uudistusta, joka ministeriön mukaan sivuuttaa ”yleisen edun””, https://www.hs.fi/politiikka/art-2000011352667.html

Luonnos hallituksen esitykseksi kuntien peruspalvelujen valtionosuuden 75 miljoonan euron vähennyksen kohdistamisesta on parhaillaan lausuttavana. Lausunnon määräaika on 29.8.2025.

https://www.lausuntopalvelu.fi/FI/Proposal/Participation?proposalId=a883b96e-4df8-40f6-beb7-8791d434c04d

Harkinnanvaraisten haku avattu, hakuaika päättyy 23.9.

Valtiovarainministeriö on käynnistänyt harkinnanvaraisen valtionosuuden korotuksen haun vuodelle 2025 sekä aloittaa arviointimenettelyn Ähtärin kaupungin sekä Multian ja Virolahden kuntien kanssa - Valtiovarainministeriö

Kunnan verotulot ja valtionosuudet – koulutus 28.8. koko päivän

- Taloustorstai-esityksissä ehditään käymään läpi vain ajankohtaisimmat tiedot valtionosuuksista
- Kattavat perustiedot kunnan verotulojen ja valtionosuuksien määräytymisestä saat tulemalla mukaan tähän koulutukseen
- Suositellaan erityisesti uusille kuntajohtajille, talousjohtajille ja kaikille, joiden työnä on ymmärtää ja selittää kunnan verorahoitusta

KUNTA LIITTO

Ennakolliset vuoden 2026 valtionosuuslaskelmat kätevimmässä muodossa Kuntaliiton sivuilla

Valtionosuuslaskelmat | Kuntaliitto.fi

- Luvut tulevat VM:n ennakollisista vos-laskelmista ja ovat niiden kanssa identtiset – ei ole mitään erillisiä Kuntaliiton lukuja
- Kuntaliiton laskelma on yhteenveto, jossa ovat kunnan kannalta välttämättömät tiedot yhdessä paikassa – myös OKM:n vos (vrt. yleinen kysymys, miksi VM:n luvut poikkeavat Kuntaliiton luvuista)
- Kuntaliiton excelissä lisävälilehdillä kuitenkin sellaisia kunnan kannalta (toivottavasti) hyödyllisiä vertailutietoja, joita ei löydy VM:n laskelmasta. Lisäksi VM:n kaikki laskentatekijät ovat yhdellä välilehdellä €/as.-muodossa. Kaikki laskentatekijät ovat eriteltynä mukana myös Kuntaliiton vos-laskurissa
- OKM-vos:sta ei saada ennakollisia tietoja, vain kuluvan vuoden tieto käytössä – talousarvion laadinnassa ne + kunnan tiedossa olevat muutokset hyvä pohja
- Ai niin: Vuoden 2025 VM-vossiin tullut 8,8 M€:n minilisäys kesäkuussa - palautettu kunnille käyttämättä jäänyttä rahaa ja OKM korjannut 8 kunnan vos-päätöstä

KUNTA LIITTO

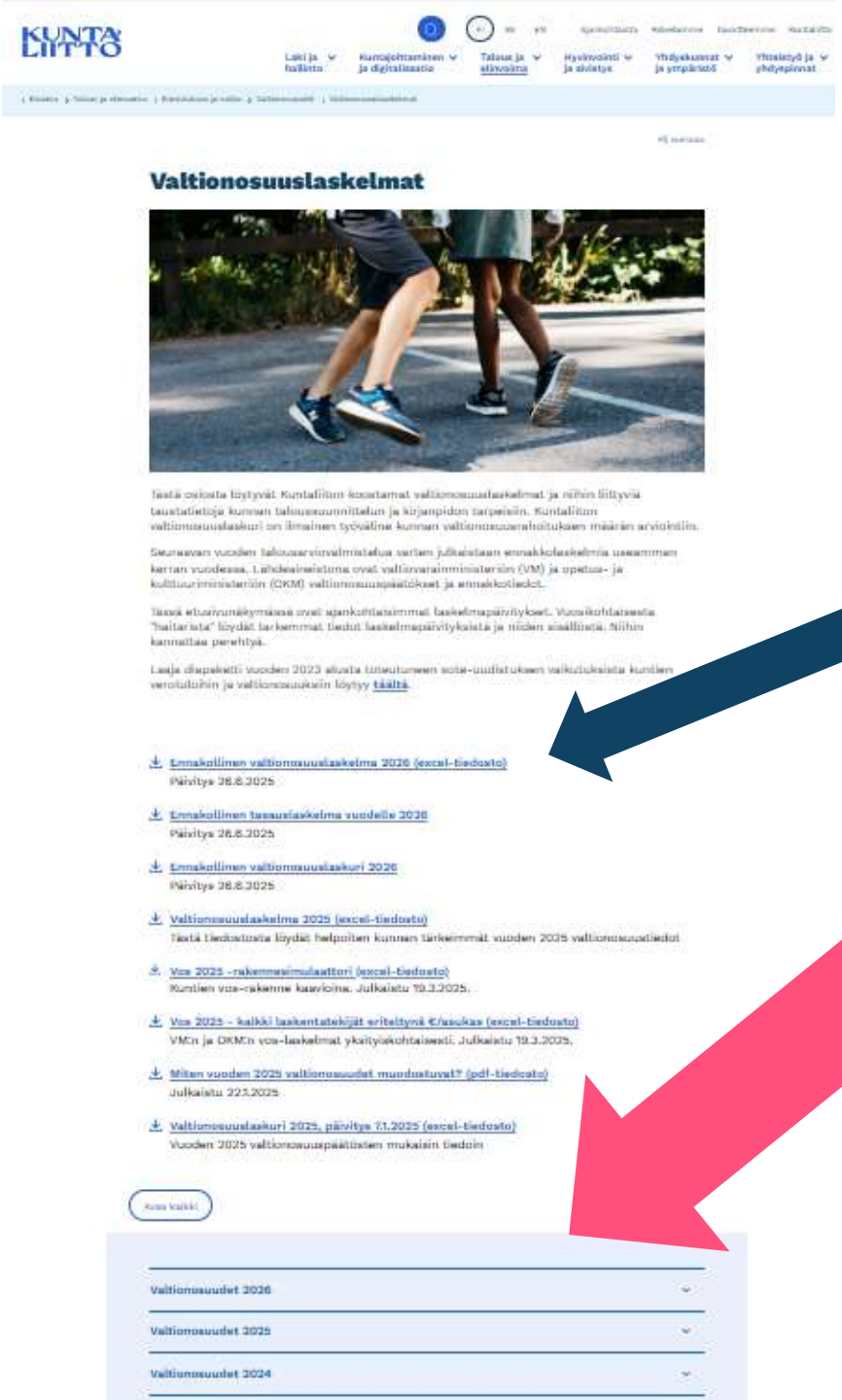

Mistä laskelmat löytyvät?

KVG = Kato vaikka Googlesta: Valtionosuuslaskelmat Kuntaliitto
[Valtionosuuslaskelmat | Kuntaliitto.fi]

- Sisäänheittosivulla heti linkit tuoreimpiin tai muuten kiinnostaviin päivityksiin
- Sivun alareunassa linkit vuosikohtaisille sivuille
- Sieltä löydät myös linkit laskelmiin ja mikä tärkeintä, voit lukea selitysteksteistä, mitä kukin laskelmapäivitys pitää sisällään eli mitä muutoksia on tullut – usein vastaus ensimmäisenä mieleen tulleeseen kysymykseen

Vos-laskelman ensimmäisellä sivulla kovin ydin

Kuntien valtionosuudet ja veromenetysten korvaukset 2026, yhteenveto

Tiivistelmä VM:n ensimmäisestä ennakkollisesta valtionosuuslaskelmasta vuodelle 2026 + OKM:n valtionosuus vuoden 2025 vos-päätöksen mukaisesti

Kuntaliiton julkaisu ***26.6.2025*** *(OKM-vos-tietoja päivitetty kahdeksan kunnan osalta 12.8.2025)*

Lähteet:

Valtionosuuksien laskentatiedot vuodelle 2026 / VM 25.6.2025

OKM:n valtionosuusrahoitus 2025 OPH:n 24.7.2025 tietojen mukaan

Muutoslaskelmat Kuntaliitto / Olli Riikonen

Sarakeotsikossa oleva numero viittaa kirjanpidon tiliin, johon ko. erä kirjataan.

Kovin ydin

Kunta-nro	Kunta	Asukasluku 31.12.2024	5501 Peruspalvelujen valtionosuus ilman tasausta	5502 Verotuloihin perustuva valtionosuuden tasaus	Kunnan peruspalvelujen valtionosuus yhteensä (D+E)	5890 Verotulo-menetysten korvaus	VM:n valtionosuudet ja verotulo-menetysten korvaus yhteensä	5701 Opetus- ja kulttuuritoimen valtionosuus (ns. OKM-vos) v. 2025	Kunnan valtionosuudet yhteensä (H+I)	Kunnan valtionosuudet yhteensä €/as.	Kotikunta-korvaus, netto	Valtionosuus-maksatus (valtionosuudet + kotikunta-korvaukset)	Mk-nro	Hva-nro	Valtionosuuksien muutos yhteensä € 2025-26	Muutos yhteensä %	Muutos yhteensä €/as.
	YHTEENSÄ	**5 605 317**	**2 677 944 799**	**781 854 931**	**3 459 799 730**	**571 000 000**	**4 030 799 730**	**180 695 478**	**4 211 495 208**	**751**	**-238 751 469**	**3 972 743 740**	**0**	**0**	**170 836 144**	**4,2 %**	**26**
5	**Alajärvi**	9 078	5 805 837	5 087 558	10 893 394	1 490 775	12 384 169	1 462 383	**13 846 552**	**1 525**	2 559 695	**16 406 246**	14	14	**-391 344**	-2,7 %	**-37**
9	**Alavieska**	2 410	2 086 681	1 774 001	3 860 682	383 018	4 243 700	-481 937	**3 761 763**	**1 561**	106 682	**3 868 445**	17	17	**-54 234**	-1,4 %	**-5**
10	**Alavus**	10 780	3 681 956	6 783 763	10 465 718	1 764 576	12 230 294	-279 731	**11 950 563**	**1 109**	8 418	**11 958 981**	14	14	**108 606**	0,9 %	**25**
16	**Asikkala**	7 889	4 981 041	2 445 935	7 426 975	1 043 049	8 470 024	-522 264	**7 947 760**	**1 007**	456 031	**8 403 791**	7	7	**-559 457**	-6,6 %	**-60**
18	**Askola**	4 651	1 845 153	996 088	2 841 240	467 899	3 309 139	22 902	**3 332 041**	**716**	605 335	**3 937 377**	1	34	**-68 426**	-2,0 %	**-7**
19	**Aura**	3 966	1 276 053	1 593 128	2 869 182	340				**560**	75 094	**2 297 136**	2	2	**73 959**	3,4 %	**18**
20	**Akaa**	16 387	881 087	6 790 822	7 671 909	1 320				**412**	-338 298	**6 415 247**	6	6	**430 808**	6,8 %	**27**
46	**Enonkoski**	1 288	1 588 087	527 371	2 115 458	256				**1 567**	482 068	**2 500 331**	10	10	**-64 395**	-3,1 %	**-11**
47	**Enontekiö**	1 762	2 737 403	425 665	3 163 068	298				**1 925**	-65 009	**3 327 364**	19	19	**-69 462**	-2,0 %	**-29**
49	**Espoo**	320 931	463 372 388	-24 746 587								**451 390 455**	1	33	**15 110 190**	3,3 %	**16**
50	**Eura**	11 084	1 944 513	3 171 114	5 115 62						257 586	**5 474 476**	4	4	**369 962**	7,6 %	**37**
51	**Eurajoki**	9 052	-4 720 999	-342 261	-5 063 260	1 352				**-457**	-6 584	**-4 142 290**	4	4	**-5 709**	0,1 %	**-5**
52	**Evijärvi**	2 272	1 601 947	1 051 520	2 653 467	388 818			**292 438**	**1 449**	11 668	**3 304 106**	14	14	**-164 673**	-4,8 %	**-59**
61	**Forssa**	16 478	3 017 656	6 336 792	9 354 449	2 066 955	11 421 404		**14 037 763**	**852**	340 048	**14 377 811**	5	5	**962 493**	7,4 %	**58**

Huomaa myös muut välilehdet

Tietoa aineistosta | 1. Vos-laskelma | 2. Vos-laskelma_€as | 3. Vos-muutos_tiivis_2025-26 | 4. Vos-muutos_laaja2025-26 | 5. Leikkausvertailu | 6. Ikärakenne | 7. Sote-erät | 8. Kotikuntakorvaukset | 9. Perus- ja yksikköhinnat | 10. V

KUNTA LIITTO

Muutos-välilehdellä tarkempi muutosvertailu 2024-25

Valtionosuuden osatekijöiden muutos 2025-26, € ja %

26.6.2025

Muutosvertailut KL / Olli Riikonen

Huom! %-muutos ei ole käyttökelpoinen jos negatiivista verrataan positiiviseen tai päinvastoin tai jos negatiivinen luku muuttuu

Vierittämällä sivua oikealle laskelma löytyy myös €/asukas -muodossa

Kunta-nro	Maa-kunta-nro	Hyvin-vointi-alue-nro	Kunta	Asukasluku 31.12.2023	Asukasluku 31.12.2024	*Muutos*	*Muutos, %*		Peruspalvelujen valtionosuus ilman tasausta 2025	Peruspalvelujen valtionosuus ilman tasausta 2026	*Muutos, €*	*Muutos, %*		5502 Verotuloihin perustuva valtionosuuden tasaus 2025	5502 Verotuloihin perustuva valtionosuuden tasaus	*Muutos, €*	*Muutos, %*		5890 Verotulo-menetysten korvaus 2025	5891 Verotulo-menetysten korvaus 2026	*Muutos, €*
0	**0**	**0**	**YHTEENSÄ**	**5 573 310**	**5 605 317**	***32 007***	***0,6 %***		**2 526 318 471**	**2 677 944 799**	***151 626 328***	***6,0 %***		**793 145 115**	**781 854 931**	***-11 290 184***	***-1,4 %***		**540 500 000**	**571 000 000**	***30 500 000***
5	14	14	**Alajärvi**	9 113	9 078	*-35*	*-0,4 %*		6 098 976	5 805 837	*-293 140*	*-4,8 %*		5 282 040	5 087 558	*-194 482*	*-3,7 %*		1 394 496	1 490 775	*96 278*
9	17	17	**Alavieska**	2 437	2 410	*-27*	*-1,1 %*		2 178 976	2 086 681	*-92 296*	*-4,2 %*		1 761 468	1 774 001	*12 533*	*0,7 %*		357 490	383 018	*25 528*
10	14	14	**Alavus**	10 933	10 780	*-153*	*-1,4 %*		3 756 746	3 681 956	*-74 790*	*-2,0 %*		6 714 241	6 783 763	*69 522*	*1,0 %*		1 650 701	1 764 576	*113 874*
16	7	7	**Asikkala**	7 968	7 889	*-79*	*-1,0 %*		5 389 606	4 981 041	*-408 566*	*-7,6 %*		2 653 727	2 445 935	*-207 792*	*-7,8 %*		986 148	1 043 049	*56 901*
18	1	34	**Askola**	4 700	4 651	*-49*	*-1,0 %*		1 903 497	1 845 153	*-58 344*	*-3,1 %*		1 034 307	996 088	*-38 219*	*-3,7 %*		439 761	467 899	*28 137*
19	2	2	**Aura**	3 961	3 966	*5*	*0,1 %*		1 191 358	1 276 053	*84 695*	*7,1 %*		1 628 436	1 593 128	*-35 308*	*-2,2 %*		315 544	340 115	*24 571*
20	6	6	**Akaa**	16 405	16 387	*-18*	*-0,1 %*		472 849	881 087	*408 238*	*86,3 %*		6 886 837	6 790 822	*-96 015*	*-1,4 %*		1 201 699	1 320 284	*118 585*
46	10	10	**Enonkoski**	1 320	1 288	*-32*	*-2,4 %*		1 614 435	1 588 087	*-26 348*	*-1,6 %*		580 067	527 371	*-52 696*	*-9,1 %*		241 665	256 314	*14 649*
47	19	19	**Enontekiö**	1 771	1 762	*-9*	*-0,5 %*		2 770 562	2 737 403	*-33 158*	*-1,2 %*		480 062	425 665	*-54 397*	*-11,3 %*		280 789	298 882	*18 093*
49	1	33	**Espoo**	314 024	320 931	*6 907*	*2,2 %*		447 371 455	463 372 388	*16 000 932*	*3,6 %*		-24 039 425	-24 746 587	*-707 162*	*2,9 %*		23 298 722	23 115 141	*-183 581*
50	4	4	**Eura**	11 184	11 084	*-100*	*-0,9 %*		1 506 693	1 944 513	*437 820*	*29,1 %*		3 322 384	3 171 114	*-151 270*	*-4,6 %*		1 127 129	1 210 540	*83 411*

Tietoa aineistosta | 1. Vos-laskelma | 2. Vos-laskelma_€as | 3. Vos-muutos_tiivis_2025-26 | 4. Vos-muutos_laaja2025-26 | 5. Leikkausvertailu | 6. Ikärakenne | 7. Sote-erät | 8. Kotikuntakorvaukset | 9. Perus- ja yksikköhinnat | 10. V

KUNTA-LIITTO

Lisävelvoitteiden vos-rahat leikataan pois

Kunnan peruspalvelujen valtionosuudessa huomioidut tehtävämuutokset ja niiden kohdentuminen perushintoihin

VM/KAO Kesäkuu 2025

Tehtävämuutokset	€	Ikä 6	Ikä 7-12	Ikä 13-15	Ikä 18-64	Vieraskielisyys	Työttömät ja palveluissa olevat	Yhteensä
- Kolmen vuosiviikkotunnin lisääminen perusopetukseen	12 017 000		12 017 000					**12 017 000**
- Kuntien työllistämisvelvoitteen kumoaminen (57 vuotta täyttäneet työttömät työnhakijat)	-2 150 000				-1 075 000		-1 075 000	**-2 150 000**
- Yksityisten opetuksen järjestäjien kotikuntakorvausten nosto 100 prosenttiin	6 363 000	508 841	3 027 857	2 826 302				**6 363 000**
- Oppimisen tuen uudistaminen	53 495 000		35 663 333	17 831 667				**53 495 000**
- Esi- ja perusopetuksen tuen asiakirjat	-580 000		-580 000					**-580 000**
- Työnhakijan palveluprosessin keventäminen II vaihe	-2 900 000						-2 900 000	**-2 900 000**
- Työttömyysturvaan liittyvän muistutusvelvoitteen kumoaminen	-400 000						-400 000	**-400 000**
- Kotihoidontuen Norjan malli (Puoliväliriihi 2025)	1 200 000					1 200 000		**1 200 000**
Yhteensä	**67 045 000**	**508 841**	**50 128 190**	**20 657 969**	**-1 075 000**	**1 200 000**	**-4 375 000**	**67 045 000**

- Oppimisen tuen uudistamisen takia kuntien laskennalliset kustannukset nousevat 53,5 M€ ja kolmen vuosiviikkotunnin takia 12 M€. Tehtävämuutokset nettona +67 M€
  - Oppimisen tuen uudistus tarkoittaa alakoululaista kohti n. 100 euron lisäystä perushintaan, joka kokonaisuudessaan on n. 8.000 €. Painoarvo siis 1,25 %.
  - Yläkouluikäisen perushinta nousee oppimisen tuen uudistuksen takia 92 euroa ja se on 0,65 % noin 13.550 euron perushinnasta.
- Kehysriihessä päätetty valtionosuusleikkaus 75 M€ - eli kustannusten nousu jää täysin kuntien maksettavaksi

KUNTA LIITTO

Budjettiehdotus

Valtiovarainministeriö on julkistanut ehdotuksen vuoden 2026 budjetiksi

valtiovarainministeriö
8.8.2025 11.14 TIEDOTE

Ehdotus sisältää valtiovarainministeri Riikka Purran ehdotuksen uusiksi sopeutustoimiksi. Menojen loppusumma budjettiehdotuksessa on 89,6 miljardia euroa. Ehdotus on 9,9 miljardia euroa alijäämäinen, kun Valtion asuntorahaston lakkauttamiseen liittyvää kertaluonteista tuloutusta ei huomioida.

Seuraavaksi hallitus neuvottelee budjettiesityksestä budjettiriihessä 1.–2. syyskuuta, minkä jälkeen valtiovarainministeriö viimeistelee hallituksen budjettiesityksen. Esitys toimitetaan eduskunnalle 22. syyskuuta. Eduskunta hyväksyy valtion budjetin joulukuussa.

Lisätietoja:
Valtiovarainministerin erityisavustaja Jussi Lindgren, puh. 02955 30514, jussi.lindgren(at)gov.fi

Budjettiehdotus vuodelle 2026 (budjetti.vm.fi)
Valtiovarainministeri Riikka Purran budjettiehdotus vakauttaa velkasuhteen, budjetin alijäämä pienenee alle 10 miljardiin euroon (tiedote 6.8.)

TALOUSPOLITIIKKA VALTION BUDJETTI JULKINEN TALOUS JULKINEN TALOUS TALOUS TALOUS VALTIONTALOUS

KUNTA LIITTO

Ehdotuksen sisältämät uudet sopeutustoimet (1/2)

Punaisella merkitty suoraan tai välillisesti kuntiin kohdistuvat leikkausesitykset

	2026 milj. €	2027 milj. €
Kehitysyhteistyö	105	140
Valtionavustukset ja -rahoitusosuudet		
STM:n valtionavustukset järjestöille	100	100
OKM:n valtionavut (taide- ja kulttuuri, liikuntapaikat)	35	35
Kuntien peruspalveluiden valtionosuudet	150	150
Yliopistoindeksin jäädytys vuosiksi 2026–2027	59	112
Vapaan sivistystyön rahoituksen alentaminen	20	20
Kirkkojen rahoitus (kirkollisveron tuoton kasvua vastaavasti)	9	9
Kotouttaminen ja maahanmuutto		
Kotoutumiskorvaukset kunnille ja hyvinvointialueille lakkautetaan	167	150
Kiintiöpakolaisten vastaanoton lopettaminen (nyk. 500 hlö/v.)	6	9

Kotoutumisen edistämiseen vähennyksiä ja kiintiöpakolaisten ottaminen Suomeen lopetetaan

Kunnille ja hyvinvointialueille maksettavat laskennalliset kotoutumiskorvaukset lakkautetaan. Määrärahasäästö olisi arviolta 167 miljoonaa euroa vuonna 2026 ja 150 miljoonaa euroa vuonna 2027. Lisäksi lakkautetaan kiintiöpakolaisten ottaminen Suomeen. Tästä vuodelle 2026 kohdentuvat määrärahasäästöt olisivat yhteensä noin 6 miljoonaa euroa ja vuodelle 2027 noin 9 miljoonaa euroa.

Järjestöavustuksista säästetään

Yhdistyksille ja säätiöille terveyden ja sosiaalisen hyvinvoinnin edistämiseen myönnettäviin avustuksiin tehdään 100 miljoonan euron tason leikkaus. Taiteen ja kulttuurin edistämiseen sekä liikuntapaikkarakentamiseen kohdennettua rahoitusta alennetaan 35 miljoonalla eurolla.

Kuntien valtionosuuksiin leikkaus – säästöjen toimeenpanossa tulisi välttää leikkauksia perusopetukseen

Hallitus on päättänyt hallitusohjelmassa, kevään 2023 lisätoimissa ja edelleen keväällä 2024 merkittävistä leikkauksista valtionhallinnon toimintamenoihin. Valtion toimenpiteiden vaikutus kuntatalouteen on ollut tähän mennessä tehdyin päätöksin kuntataloutta vahvistava. Julkisen talouden tervehdyttäminen edellyttää niin suuria sopeutustoimia, että hallinnon tehostamista ja säästöjä on tehtävä myös kuntataloudessa. Osana uusia sopeutustoimia kuntien peruspalvelujen valtionosuuteen kohdistetaan 150 miljoonan euron leikkaus. Tarkoituksena ei ole leikata perusopetuksesta vaan kohdentaa säästöt muun muassa byrokratian vähentämiseen. Uusien sopeutustoimien seurauksena valtion toimenpiteiden nettovaikutus kuntatalouteen on vajaa 100 miljoonaa euroa kuntataloutta heikentävä. Kuntien toimintamenot ovat yhteensä yli 20 miljardia

- Säästää pitäisi byrokratiasta
- Valtionosuustehtävät, joiden perusteella valtionosuuksia maksetaan, lueteltu laissa ja ovat peruspalveluita
- Perusopetus ylivoimaisesti suurin peruspalvelutehtävä
- Valtionosuudet ovat korvamerkitsemättömiä, erityisesti VM:n peruspalvelujen valtionosuudet ovat korvamerkitsemättömiä (vrt. ero esim. OKM:n kautta tulevaan rahoitukseen)
- Valtiovalta ei voi pestä käsiään siitä, että vos-leikkaus kohdistuu käytännössä myös perusopetukseen
- Oppimisen tuen uudistuksen perusteella tuleva lisärahoitus vedetään käytännössä pois ja enemmänkin

KUNTA LIITTO

Laskelmat päivittyvät syksyn aikana vielä usempaan kertaan

- Poliittiset päätökset budjetista – ratkaisevimpana hallituksen budjettiriihi syyskuun alussa ja tietysti eduskunnan vahvistama lopullinen budjetti
- Eri laskentatekijöiden tiedot päivittyvät ripotellen (erilaiset tarkemmat taustatiedot kuten koulutustausta, työttömyys, hyte…)
- Seuraa siis nettipäivityksiä, talouslistaviestejä ja ole valtionosuusaktivisti myös Facebookissa: [Kuntien valtionosuusaktivistit | Facebook]

Ollaan yhteyksissä

Olli Riikonen
Erityisasiantuntija
Elinvoima ja talous –yksikkö, kuntataloustiimi
olli.riikonen@kuntaliitto.fi
Puh. 050 477 5619

CC BY

KUNTA-LIITTO | Kommun-förbundet

Kuntien verotuloarviot kesän jälkeen

Taloustorstai, 14.8.2025

Benjamin Strandberg, asiantuntija

Kunnallisveron heikentynyt ennuste johtuu pääosin työllisyyden ja siten palkkatulojen odotettua heikommasta kehityksestä kuluvana vuonna.

KUNTA LIITTO | Kommun-förbundet

Kuluvan vuoden kertymäennuste heikkenee

- **Kunnallisveron** kertymiin on odotettavissa yhä heikompaa kehitystä
  - Palkkatulojen arvioitu kehitys 2024-2025 laskee reilulla 0,5 %-yksiköllä ja työttömyysturvaetuudet vastaavasti nousevat selvästi toukokuun arvioista.
  - Maksuunpantava kunnallisvero 2025 yhteensä laskee noin -30 milj. euroa, mutta kertymäennuste pienenee noin -90 milj. euroa johtuen ennakonpidätysten verrattain alhaisemmasta tasosta.
- **Yhteisöveron** kertymäennuste ei muutu toukokuusta.
  - Loppuvuoden yhteisöjen ennakkoverot tulevat laskemaan (toteutuneiden kertymätietojen perusteella).
  - Ennusteen taustalla on osin VM:n makroennuste. Kuluvan vuoden kertymäarviota yhteensä noin -140 milj. euroa viime vuotta pienempi.
- **Kiinteistöveron** kertymäennuste perustuu verovuoden 2025 ennakkotietoihin.
  - Ennakkotiedon mukaan kertymä kasvaisi vain noin prosentin verran viime vuodesta. Kiinteistöverotus 2025 valmistuu lokakuun lopussa.
  - Arviossa myös viime vuoden kertymärytmi ja siten myös oletus että reilu 5 % verovuoden 2025 maksuunpantavista kiinteistöveroista kertyisi ensi vuoden alussa.

Kehysriihen mittavat veronkevennykset kompensoidaan kunnille

Veronkevennykset vähentävät ja esim. työmarkkinajärjestöjen jäsenmaksujen vähennyskelpoisuuden poisto lisää kunnallis-veron tuottoa.

Nettona noin **-30** milj. € joka kompensoidaan valtionosuuksissa.

Yhteisöverokanta laskee 20 % → 18 % vuonna 2027.

Tämä alentaa yhteisö-veron tuottoa yhteensä noin -830 milj. €, josta kuntaryhmän osuus on noin **-190** milj. €.

Kompensoidaan yhteisö-veron kuntaosuudessa.

Myös rahapeliuudistus sekä korkovähennys-rajoituksen infra-struktuuripoikkeus vähentää yhteisöveron tuottoa.

Eläkesäästämisen verotuen poisto vastaavasti nostaa yhteisöveron tuottoa.

Työmarkkinajärjestöjen jäsenmaksujen vähennyskelpoisuuden poisto ja työttömyysvakuutusmaksun mahdollinen nosto

VÄHENNYKSET	2023	2024**	2025**	2026**	2027**	2028**	2029**
Palkansaajan vak.maksut	10 572	9 690	9 550	10 710	11 140	11 560	12 020
% palkoista	*9,8*	*8,8*	*8,4*	***9,0***	***9,0***	***9,0***	***9,0***
Vähennetyt matkakustan.	1 879	1 700	1 700	1 720	1 720	1 700	1 700
Muut tulonhankk. vähennykset	3 310	3 510	3 530	2 900	2 900	2 900	2 900

Työttömyysvakuutusmaksu on vähennyskelpoinen ja tämän korottaminen heikentäisi kunnallisveron tuottoa. Vaikka päätöstä tältä osin ole vielä tehty olemme arvioineet 0,50 prosenttiyksikön korotusta työttömyysvakuutusmaksuun ensi vuodesta alkaen. Vaikutus kunnallisveron tuottoon noin -50 miljoonaa euroa per vuosi.

Työmarkkinajärjestöjen jäsenmaksujen vähennyskelpoisuuden poistamisesta, josta päätettiin kevään kehysriihessä, on nyt myös huomioitu ja nostaa kunnallisveron tuottoa arviolta reilulla +30 milj. eurolla miljoonalla

MAKSETTAVA KUNNALLISVERO						KOKO MAA , Milj. €
VEROVUOSI	2023	2024**	2025**	2026**	2027**	2028**	2029**
MAKSETTAVA VERO	**9 058**	**9 590**	**10 320**	**10 680**	**11 130**	**11 620**	**12 100**
Muutos %	*-58,5*	*5,9*	*7,6*	*3,5*	*4,2*	*4,4*	*4,1*

Pääosin veropohjan heikkenemisen takia maksuunpantava kunnallisvero pienenee noin -30 milj. euroa verovuonna 2025. Verovuosille 2026-2029 keskimäärin noin -60 milj./vuosi

Kunnallisveron kertymäennuste 13.8.2025

- Ensi vuodesta alkaen oletetaan että kunnallisverot kertyvät samalla rytmityksellä kun kuluvana vuonna.
  - Loppuvuoden kertymäarvion mukaan reilu 92 %:ia verovuoden 2025 arvioidusta maksettavasta kunnallisverosta kertyisi kuluvana kalenterivuonna.
  - Muutos tarkoittaa sitä, että veroja maksettaisiin oletettua vähemmän ”etupainotteisesti”.
  - Seurauksena kunnallisveron kertymäarvio pienenee noin -90 milj. euroa kuluvana vuonna ja noin -60 milj. per vuosi, v. 2026-2029.

KUNNALLISVERON TILITYKSET						KOKO MAA , Milj.€
TA -VUODEN ENNAKOT	**2024**	**2025****	**2026****	**2027****	**2028****	**2029****
Koko maan kertymä	39 182	40 430				
Kuntaryhmän jako-osuus	*25,26 %*	*25,98 %*				
TA-vuonna tilitetään	*91,83 %*	*90,54 %*				
Arvioitu jako-osuuden oikaisu	***149***	***-170***				
Tilitys kunnille TA-vuodelta	**9 089**	**9 510**	**9 850**	**10 270**	**10 720**	**11 170**
Muutos %	*9,0*	*4,6*	*3,6*	*4,3*	*4,4*	*4,2*
Osuus maksettavasta %	***94,8***	*92,2*	*92,2*	*92,3*	*92,3*	*92,3*
TILITYKSET ED. VUODELTA	**2024**	**2025****	**2026****	**2027****	**2028****	**2029****
Ennakot (tammi-lokakuu)	565	460	690	700	730	760
Maksuunpanotilitys + muut	77	-20	50	60	60	60
Tilitys kunnille ed.vuodelta	**642**	**440**	**740**	**760**	**790**	**820**
TILITYKSET VUODELTA t-2	**2024**	**2025****	**2026****	**2027****	**2028****	**2029****
Jäännösverot + muut	189	70	60	60	60	60
	2024	**2025****	**2026****	**2027****	**2028****	**2029****
Muut tilitykset	72	80	40	30	30	40
TILITYKSET YHTEENSÄ	**9 992**	**10 100**	**10 690**	**11 120**	**11 600**	**12 090**
Muutos %	*-3,3*	*1,1*	*5,8*	*4,0*	*4,3*	*4,2*

Syksyllä 2023 ennustettiin liian vähän kunnallisveroa vuodelle 2024 ja vastaavasti viime syksynä ennustettiin liian paljon kunnallisveroa tälle vuodelle. Ilman tätä ns. ”turhaa” oikaisua kunnallisveroennuste 09/2024 olisi osunut hämmästyttävän lähelle nyt ennustettua kertymäarviota kuluvalle vuodelle.

Yhteisöveroennuste 13.8.2025

- Yhteisöveroennuste laskee vain hieman aiemmista ennusteista, mutta sisältää yhä paljon epävarmuutta.
  - Valtiovarainministeriön viimeisin makroennuste toimii ”pohjana” maksuunpano-arviolle verovuodesta 2025 alkaen.
  - Veroennustekehikossa taso hieman alhaisempi ja jaksotus eri vuosien 2026 ja 2027 osalta.
- Yhteisöveron veroperusteisiin tehtävät muutokset kompensoidaan kunnille yhteisöveron ryhmäosuuksia muuttamalla.
  - Kuntaryhmän jako-osuus nousee 2,65 % -yksiköllä verovuodelle 2027 ja on silloin 25,49 %:ia yhteisöveron tuotosta.
  - Yhteisöverokannan pienenenemisen vaikutus ryhmäosuuteen on vajaa 2,5 %-yksikköä.

MAKSETTAVA YHTEISÖVERO							KOKO MAA , Milj.€
VEROVUOSI	2023	2024**	2025**	2026**	2027**	2028**	2029**
VEROTETTAVA TULO	**36 775**	**36 000**	**36 900**	**39 200**	**41 200**	**42 200**	**43 100**
Muutos %	*-8,6*	*-2,1*	*2,5*	*6,2*	*5,1*	*2,4*	*2,1*
Yhteisöveroprosentti	*20,0*	*20,0*	*20,0*	*20,0*	*18,0*	*18,0*	*18,0*
MAKSETTAVA YHTEISÖVERO	**7 355**	**7 200**	**7 380**	**7 840**	**7 416**	**7 596**	**7 757**
Kuntaryhmän osuus	***0,2391***	***0,2369***	***0,2365***	***0,2284***	***0,2549***	***0,2581***	***0,2609***
KUNTIEN OSUUS YHT.VEROSTA	**1 759**	**1 710**	**1 750**	**1 790**	**1 890**	**1 960**	**2 020**
Muutos %	*-35,2*	*-2,8*	*2,3*	*2,3*	*5,6*	*3,7*	*3,1*
Kuntien osuus manner-Suomess	**1 750**	**1 700**	**1 740**	**1 780**	**1 880**	**1 950**	**2 010**
Kuntien osuus Ahvenanmaalla	9	10	10	10	10	10	10

YHTEISÖVERON TILITYKSET							
TILIVUOSI	2023	2024	2025**	2026**	2027**	2028**	2029**
Verovuodelta 2021	17	13	0	0	0	0	0
Verovuodelta 2022	730	14	0	0	0	0	0
Verovuodelta 2023	**1 222**	373	10	0	0	0	0
Verovuodelta 2024	107	**1 260**	340	10	0	0	0
Verovuodelta 2025	0	101	**1 210**	410	10	0	0
Verovuodelta 2026		0	70	**1 240**	450	10	0
Verovuodelta 2027				60	**1 300**	500	10
Verovuodelta 2028					60	**1 340**	530
Verovuodelta 2029						60	**1 400**
Verovuodelta 2030							50
TILITYKSET YHTEENSÄ	**2 063**	**1 768**	**1 630**	**1 720**	**1 820**	**1 910**	**1 990**
Muutos %	*-32,3*	*-14,3*	*-7,8*	*5,5*	*5,8*	*4,9*	*4,2*

Kuntien kuluvan vuoden verotulot eivät kasva ollenkaan.. Toivottavasti pohja on nyt nähty!

KUNTIEN VEROTULOT YHTEENSÄ					KOKO MAA , Milj.€	
TILIVUOSI	**2024**	**2025****	**2026****	**2027****	**2028****	**2029****
Kunnallisvero	9 992	10 100	10 690	11 120	11 600	12 090
Muutos %	*-3,3*	*1,1*	*5,8*	*4,0*	*4,3*	*4,2*
Yhteisövero	1 768	1 630	1 720	1 820	1 910	1 990
Muutos %	*-14,3*	*-7,8*	*5,5*	*5,8*	*4,9*	*4,2*
Kiinteistövero	2 334	2 360	2 390	2 410	2 450	2 500
Muutos %	*6,7*	*1,1*	*1,3*	*0,8*	*1,7*	*2,0*
VEROTULOKSI KIRJATTAVA	**14 093**	**14 090**	**14 800**	**15 350**	**15 960**	**16 580**
Muutos %	*-3,4*	*0,0*	*5,0*	*3,7*	*4,0*	*3,9*

..pääosin kunnallisveron pienentymisen johdosta..

Verotuloihin perustuva tasauslaskelma vuodelle 2026 myös päivitetty…

Ennakollinen laskelma verotuloihin perustuvasta valtionosuuden tasauksesta vuodelle 2026

Lähde: Kunnallis- ja yhteisövero 2024 ennakkotieto, Verohallinto, **28.7.2025**. Kiinteistövero, valmistunut kiinteistöverotus 2024 (Verohallinnon tilastotietokanta)

Alla olevassa taulukossa esitetään **ennakollinen laskelma** verotuloihin perustuvasta valtionosuuden tasauksesta **vuodelle 2026**.
Lisätietoa laskennallisten verotulojen laskennasta omissa taulukoissa (sinisessä ja vihreässä) sekä solukommentelissa rivillä 10 alla.

Kunta-numero	Maakunta-numero		Laskennallinen kunnallisvero osuus tasauksessa (%)	Osuus yhteisöverosta osuus tasauksessa (%)	Laskennallinen kiinteistövero osuus tasauksessa (%)	Yhteensä	Tasauseroja €/asukas	Ero tasauseroja/asukas	Tasaus
			100	100	50				
		Manner Suomi	**9 479 397 625**	**1 682 110 355**	**1 147 087 374**	**12 308 595 354**	**2 208,49**		
005	19	Alajärvi	10 824 682	2 232 655	1 422 981	14 480 319	1 589	620	
009	17	Alavieska	2 963 075	220 166	222 221	3 405 463	1 397	811	
010	14	Alavus	12 881 026	1 895 280	1 827 867	16 594 293	1 519	691	
016	1	Asikkala	11 653 179	1 290 424	1 940 874	14 884 477	1 868	340	
018	1	Askola	7 972 327	728 441	560 950	9 261 718	1 971	238	
019	2	Aura	6 066 876	469 261	432 247	6 968 384	1 759	449	
020	6	Akaa	25 199 331	1 604 221	1 861 901	28 665 452	1 747	461	
046	10	Enonkoski	1 588 624	452 781	285 149	2 326 555	1 763	446	
047	18	Enontekiö	2 453 423	424 031	568 771	3 446 225	1 946	263	
049	1	Espoo	716 068 208	136 879 647	92 421 041	945 368 896	3 010	-802	
050	4	Eura	17 367 964	2 040 692	1 728 002	21 156 678	1 892	317	
051	4	Eurajoki	15 130 855	2 862 881	5 622 541	23 616 276	2 583	-374	
052	14	Evijärvi	2 887 293	588 419	419 730	3 895 442	1 700	509	
061	8	Forssa	23 355 671	3 248 156	2 675 985	29 279 812	1 778	431	
069	17	Haapajärvi	8 301 402	1 915 888	847 639	11 064 929	1 687	521	
071	17	Haapavesi	7 945 632	954 977	860 134	9 760 743	1 508	701	
072	17	Hailuoto	1 407 328	96 649	192 325	1 696 302	1 789	419	
074	16	Halsua	1 166 077	280 726	181 190	1 627 993	1 607	601	
075	8	Hamina	31 219 300	5 341 565	3 689 438	40 250 303	2 061	148	
077	13	Hankasalmi	5 694 755	1 064 953	763 308	7 523 016	1 654	555	
078	1	Hanko	13 732 921	2 411 097	1 543 822	17 687 840	2 291	-82	
079	4	Harjavalta	10 402 902	6 333 167	1 350 865	18 086 934	2 698	-490	
081	7	Hartola	3 079 531	1 180 739	875 865	5 136 235	2 029	179	
082	5	Hattula	16 094 911	2 448 172	1 569 420	20 112 502	2 146	62	
084	5	Hausjärvi	12 854 707	979 697	989 648	14 824 052	1 853	355	
086	13	Heinävesi	3 648 297	1 385 893	680 562	5 714 752	1 804	304	
091	1	Helsinki	1 435 647 110	424 234 226	204 345 941	2 064 227 278	3 060	-852	

Sakte | Tasaus 2026 | Lask. verotulot 2026 €_asukas | Lask. kunnallisvero 2024 | Lask. kiinteistövero 2024

Laskennalliset verotulot, euroa per asukas

Lähde: Kunnallis- ja yhteisövero 2024 ennakkotieto, Verohallinto, **28.7.2025**. Kiinteistövero, valmistunut kiinteistöverotus 2024 (Verohallinnon tilastotietokanta)

Kunta-numero	Maakunta-numero		Laskennallinen kunnallisvero osuus tasauksessa (%)	Osuus yhteisöverosta osuus tasauksessa (%)	Laskennallinen kiinteistövero osuus tasauksessa (%)	Yhteensä	Laskennallinen kunnallisvero euroa/asukas	Osuus yhteisöverosta euroa/asukas	Laskennallinen kiinteistövero euroa/asukas	Yhteensä euroa/asukas
			100	100	50					
		Manner Suomi	**9 479 397 625**	**1 682 110 355**	**1 147 087 374**	**12 308 595 354**	**1 700,86**	**301,82**	**205,82**	**2 208,49**
235	1	Kaunialnen	34 386 174	1 272 247	3 312 535	38 950 956	**3 346**	124	323	3 793
239	11	Keitele	2 569 756	3 890 490	321 769	6 782 015	1 263	**1 912**	158	3 333
304	2	Kustavi	1 749 957	208 299	1 039 848	2 998 104	1 844	219	**1 096**	3 159
091	1	Helsinki	1 435 647 110	424 234 226	204 345 941	2 064 227 278	2 128	629	303	3 060
301	19	Kittilä	11 213 404	5 081 940	4 378 872	20 674 215	1 644	745	642	3 031
049	1	Espoo	716 068 208	136 879 647	92 421 041	945 368 896	2 280	436	294	3 010
758	19	Sodankylä	13 031 144	8 253 291	2 259 297	23 543 732	1 604	1 016	278	2 897
079	4	Harjavalta	10 402 902	6 333 167	1 350 865	18 086 934	1 552	945	202	2 698
638	1	Porvoo	98 347 496	30 360 818	9 475 281	138 183 595	1 918	592	185	2 694
231	15	Kaskinen	1 928 256	937 212	291 105	3 156 574	1 696	776	241	2 613
753	1	Sipoo	46 830 951	4 428 250	7 146 801	58 406 002	2 073	196	316	2 585
051	4	Eurajoki	15 130 855	2 862 881	5 622 541	23 616 276	1 655	313	615	2 583
529	2	Naantali	39 694 621	6 049 255	4 505 766	50 249 642	1 985	302	225	2 513
434	1	Lovlisa	23 082 916	9 573 885	3 648 621	36 305 422	1 597	662	252	2 511
623	10	Puumala	3 103 559	995 184	1 193 391	5 292 134	1 472	472	566	2 511
604	6	Pirkkala	42 448 771	5 367 702	3 735 652	51 552 125	2 044	259	180	2 483
257	1	Kirkkonummi	87 510 645	5 319 167	8 861 446	101 691 257	2 126	129	215	2 471
858	1	Tuusula	85 113 047	7 320 294	8 468 171	100 901 512	2 059	177	205	2 441
484	4	Merikarvia	3 860 099	2 439 017	700 480	6 999 596	1 301	822	236	2 360
177	6	Juupajoki	2 323 312	1 354 576	324 188	4 002 076	1 360	793	190	2 343
684	4	Rauma	67 862 986	16 396 419	6 329 727	90 588 132	1 748	422	163	2 333
149	1	Inkoo	10 217 391	733 995	1 574 270	12 525 657	1 899	136	293	2 329
583	19	Pelkosenniemi	1 344 762	238 536	529 222	2 112 520	1 475	262	580	2 316
755	1	Siuntio	12 309 361	503 576	1 443 742	14 256 679	1 999	82	234	2 315
092	1	Vantaa	443 493 700	70 300 032	58 570 421	572 364 153	1 792	284	237	2 313
678	17	Raahe	36 531 896	14 452 150	3 542 307	54 526 353	1 535	607	149	2 291
078	1	Hanko	13 732 921	2 411 097	1 543 822	17 687 840	1 779	312	200	2 291
142	19	Inari	11 711 741	1 973 200	2 593 637	16 178 578	1 643	283	364	2 270

Sakte | Tasaus 2026 | Lask. verotulot 2026 €_asukas | Lask. kunnallisvero 2024 | Lask. kiinteistövero 2024

Miksi oman kunnan tasaus eroaa keskiarvoon ja muihin kuntiin?

KUNTA LIITTO | Kommun-förbundet

...tasauslaskelma ennusteineen on myös palannut takaisin kuntakohtaisiin veroennustekehikoihin!

KUNTA LIITTO | Kommun-förbundet

Kiitos!

Benjamin Strandberg
Asiantuntija, Kuntatalous
Puh. + 358 50 594 0603
Benjamin.Strandberg@kuntaliitto.fi

KUNTA-LIITTO | Kommun-förbundet

Talousvyöhykkeen veroratkaisut valmistelussa

Taloustorstai, 14.8.2025

Pekka Montell

HE-luonnos merituulivoiman kiinteistöverotuksesta talousvyöhykkeellä

- Taustalla hallitusohjelmaan kirjattu tavoite merituulivoiman pelisääntöjen selkiyttämisestä talousvyöhykkeellä - talousvyöhykkeeseen kuuluvien vesialueiden lupaprosessit ja korvaus- sekä veroasiat
- Kiinteistöverotus talousvyöhykkeellä ei ollut toteutettavissa voimassaolevan lainsäädännön mukaisesti
- Kiinteistöverolain mukaan kiinteistövero menee kiinteistön sijaintikunnalle. Talousvyöhyke ei ole minkään kunnan alueella. Suomen aluevesillä sijaitsevien merituulivoimaloiden osalta verotus toimitetaan rantakuntien kuntarajoja jatkamalla aluevesien yli
- Myös verorasitus maatuulivoiman ja merituulivoiman kesken esitetään yhdenmukaistettavaksi

Lainkäyttö talousvyöhykkeellä

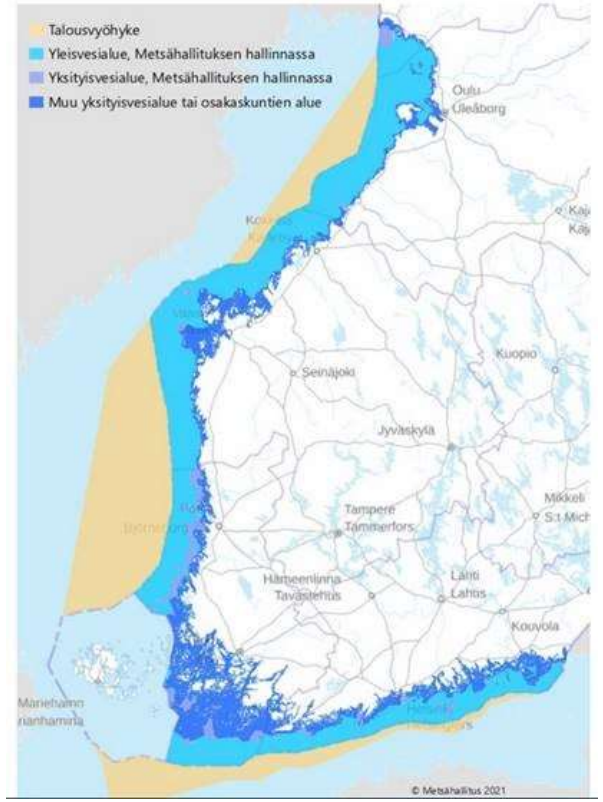

- Talousvyöhyke on kansainvälistä merialuetta – alkaa välittömästi Suomen aluevesien ulkopuolella
- Sääntelyä:
  - Talousvyöhykelaki (1058/2004)
  - YK:n merioikeusyleissopimus
- YKMOYS: Rantavaltiolla on talousvyöhykkeellä sijaitseviin tekosaariin, laitteisiin ja rakennelmiin yksinomainen lainkäyttövalta, joka käsittää mm. verolakeja koskevan lainkäyttövallan
- Talousvyöhykelaki: …sovelletaan Suomen lakia samalla tavoin kuin jos rakennelman sijaitsisi lähinnä olevalla Suomen alueella

Esityksen tavoitteet

- **Hyödyntää** Suomelle kuuluvaa verotusoikeutta talousvyöhykkeellä
- **Varmistaa**, että talousvyöhykkeen rakennukset, rakennelmat ja toiminta ovat kiinteistö (- ja tulo)verotuksen alaisia
- **Keventää** merituulivoimaloiden kiinteistöverotusta vastaamaan paremmin maatuulivoimaloiden verotusta (neutraalius)
- **Vahvistaa** paikallista hyväksyttävyyttä ohjaamalla osa tuotoista lähikuntiin

Keskeiset ehdotukset

- Veropohjan laajentaminen Suomen talousvyöhykkeellä sijaitsevien rakennusten ja rakennelmien osalta
- Veronsaajien jako
  - Valtion jako-osuus talousvyöhykkeen kiinteistöverosta 80%
  - Kuntine jako-osuus 20%
- Talousvyöhykkeellä sovellettavat veroprosentit (KiVL uusi 140 a §)
  - Voimalaitokset (yli 10 MW): Painotettu keskimääräinen voimalaitosprosentti
  - Muut rakennukset ja rakennelmat: Painotettu keskimääräinen rakennusten yleinen kiinteistöveroprosentti

Keskeiset ehdotukset

- Merituulivoimaloiden arvostus (arvostamislaki 30 §)
  - Merelle rakennettujen voimalaitosten (perustukset veden alla tai kelluvat, rakentaminen aluksesta) jälleenhankinta-arvona pidettäisiin 35 % rakennuskustannuksista
  - Vs. maatuulivoimaloilla jälleenhankinta-arvo on 75 % rakennuskustannuksista
  - Muutos koskee rakentamista, joka on aloitettu 1.1.2025 tai sen jälkeen
- Kuntakohtaiset jako-osuudet
  - Jako-osuuteen oikeutetut kunnat:
    - Talousvyöhykkeen voimalaitosta tai rakennelmaa lähinnä olevat rannikkokunnat ja niiden tietyt naapurikunnat
    - Kunnat, joissa voimalaitoksen liittymispiste kantaverkkoon sijaitsee
  - Jakoperuste: Oikeutettujen kuntien asukasmäärien suhteessa.
    - Asukasmäärä rajataan max. 25 000 asukkaaseen
    - Jos kunta kuuluu useampaan laskentaerään, asukasmäärä painotetaan kertoimella 0,7

VM063:00/2024 etenee…

- Lait tulisivat esityksen mukaisesti voimaan 1.1.2026
- Arvostamislain muutos (merituulivoimalan verotusarvon kevennys) soveltuisi ensimmäisen kerran määrättäessä vuoden 2025 verotusarvoa
- Kiinteistöverolain muutos (talousvyöhyke) tulisi sovellettavaksi ensimmäisen kerran verovuodelta 2030 toimitettavassa verotuksessa
- Lausuntokierros päättyy **19.8.2025**, lausunto annettavissa lausuntopalvelu.fi

Kiitos. Tack.

Pekka Montell
pekkamontell@kuntaliitto.fi
0440 851738

CC BY ND

www.kuntaliitto.fi
www.kommunforbundet.fi

KUNTA LIITTO

Ekonomistikeskustelu: Miltä tuleva syksy näyttää? Talouspolitiikan syksy ekonomistisilmälasein

Timo Vesala, pääekonomisti Kuntarahoitus
Minna Punakallio, pääekonomisti, Kuntaliitto

Copyright Kuntarahoitus.
Luottamuksellinen.

Suomen BKT-kasvu

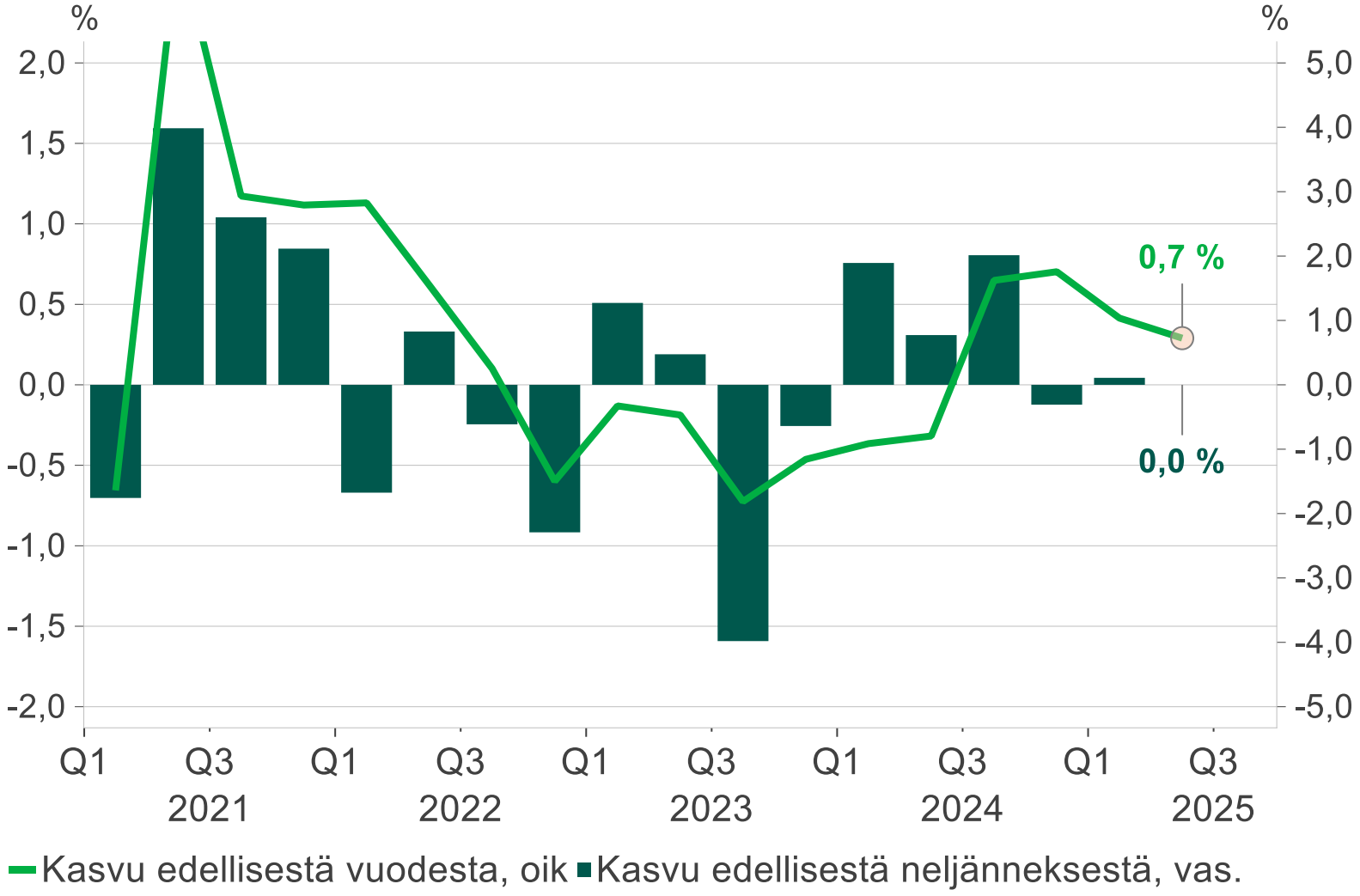

Lähde: StatFin, Eurostat, SCB, Macrobond, Kuntarahoitus

Copyright Kuntarahoitus.
Luottamuksellinen.

Työttömyysaste, 15-74v.

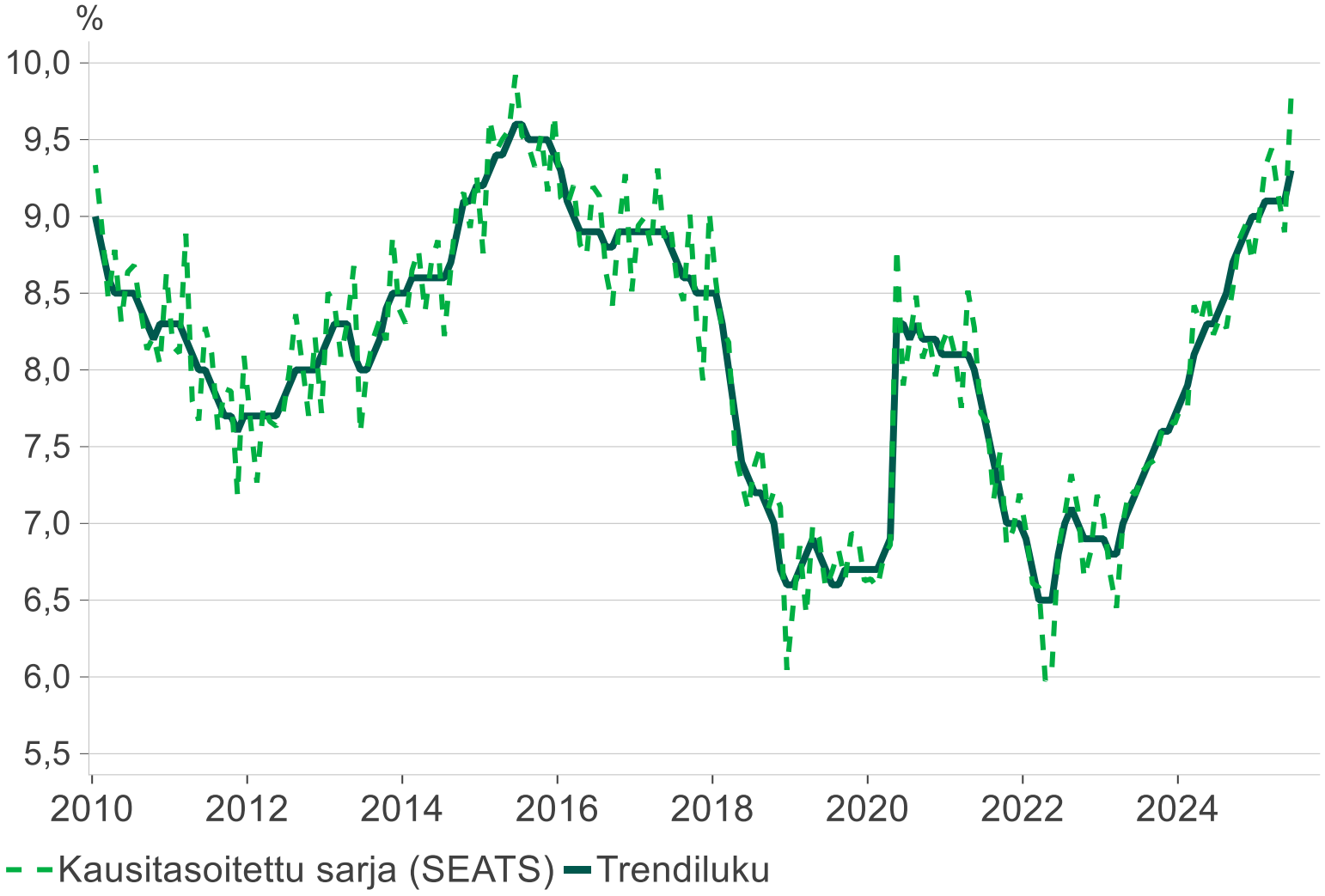

Lähde: StatFin, Macrobond, Kuntarahoitus

Markkina-katsaus

Kuntarahoitus

Elokuu 2025

Pääekonomisti Timo Vesala

TALOUSHALLINNON KOULUTUSTARJONTAA 2025

- Tapahtumat
- Koulutusohjelmat
- Webinaarit
- Verkkokurssit

FCG

TAPAHTUMAT

Laskentafoorumi 2025

- 9.-10.10; Helsinki + striimaus

KOULUTUSOHJELMAT

Kunta-alan Controller 2025 -koulutusohjelma

- elokuu – marraskuu

Kunta-alan laskentatoimen koulutusohjelma 2025 – 26

- syyskuu 2025 – toukokuu 2026

WEBINAAREJA

- 21.8. Toimeksiantojen varat ja pääomat kirjanpidossa - käsittely, seuranta ja raportointi
- 28.8. Kunnan verotulot ja valtionosuudet
- 9.9. Kunta-alan kirjanpitäjien ajankohtaispäivä
- 30.9. Kestävä kehitys kunnissa: Budjetointi ja tiedolla johtaminen
- 8.-9.10. Konsernitilinpäätöksen laatimisen peruskurssi
- 28.10. Robotiikka ja tekoäly kunnan taloushallinnossa
- 29.-30.10. Kunta-alan arvonlisäverotuksen erityiskysymyksiä

VERKKOKURSSIT

FCG. DIGIKANAVA.

LISÄTIEDOT:

Digikanava | FCG Koulutus- ja tapahtumapalvelut

- Kurssipaketti: Kunta-alan tuloverotuksen perusteet
- Mikrokurssi: Arvionvaraiset erät kunnan kirjanpidossa ja tilinpäätöksessä

Talous ja rahoitus -koulutukset | FCG Koulutus- ja tapahtumapalvelut

FCG.

Seuraava Taloustorstai 25.9.2025 klo 9.30

Tervetuloa!

KUNTA LIITTO