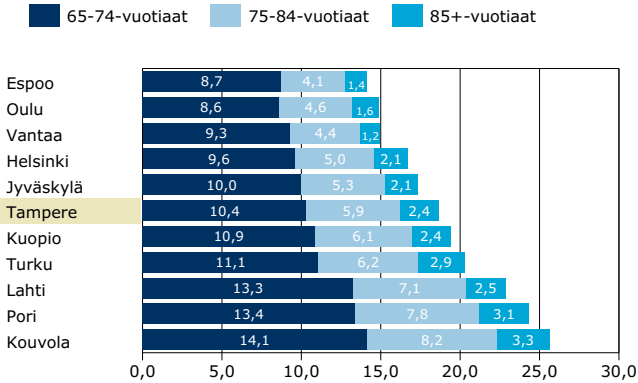


Vanhusväestön määrä

Tampereen väkiluku oli 228 274 asukasta, joista yli 65-vuotiaita oli 18,7 prosenttia.

Yli 65-vuotiaiden osuudet (%) 31.12



Vertailuvuosien terveydenhuollon ikävakioidut kustannukset ja kustannusten muutos vuoden 2016 rahassa

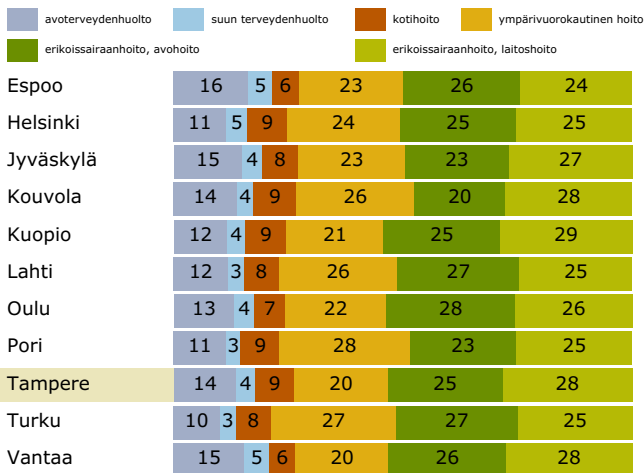
kunta	2015	2016	muutos %
Oulu	2 512	2 491	-0,8
Kuopio	2 435	2 467	+1,3
Kouvola	2 321	2 380	+2,5
Tampere	2 369	2 376	0,3
Turku	2 341	2 343	0,1
Helsinki	2 388	2 323	-2,7
Pori	2 358	2 294	-2,7
Lahti	2 233	2 285	+2,3
Jyväskylä	2 305	2 263	-1,8
Vantaa	2 264	2 177	-3,8
Espoo	2 247	2 173	-3,3
Mediaani	2 341	2 323	-0,8
Kaikki	2 340	2 309	-1,3

Terveydenhuollon kustannukset

Tampereen terveydenhuollon kustannukset olivat 562 miljoonaa euroa. Luvuissa on mukana kotipalvelun ja ympärivuorokautiset hoidon kustannuksia sosiaalitoimesta.

Kustannukset olivat 2 461 euroa asukasta kohden.

Terveydenhuollon kustannusten jakautuminen 2016 (%)



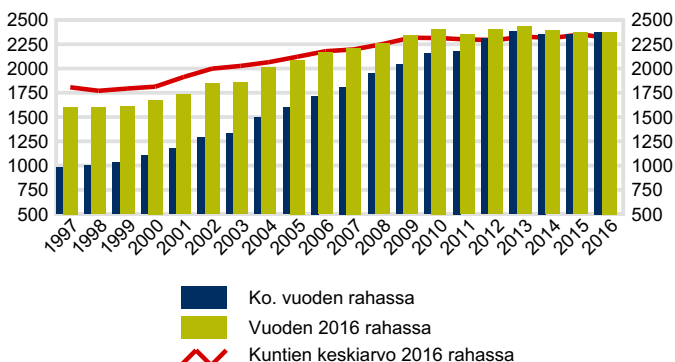
Ikävakioidut terveydenhuollon kustannukset olivat 2 376 euroa asukasta kohden.

Ikävakiointilla on poistettu kuntien ikärakenteen erilaisuuden vaikutus kustannuksiin, jolloin kustannuksista tulee vertailukelpoisia. Ikävakiointissa on käytetty suoraa ikävakiointia. Perusväestönä on vertailtavien kuntien yhteinen väestöpohja.

Kustannusten muutos

Tampereen terveydenhuollon ikävakioidut kustannukset kasvoivat edellisvuodesta 1,2 prosenttia. Vuoden 2016 rahassa muutos oli 0,3 prosenttia.

Tampereen terveydenhuollon ikävakioidut kustannukset asukasta kohden 1997-2016 (euroa)



Vertailukuntien (Espoo, Helsinki, Jyväskylä, Kouvola, Kuopio, Lahti, Oulu, Pori, Tampere, Turku, Vantaa) joukossa Tampereen ikävakioidut kokonaiskustannukset olivat neljänneksi suurimmat.

Tampereen kustannukset olivat **2,3 %** mediaanikustannuksia korkeammat. Euroissa kustannukset olivat **12,2 milj.** mediaanikustannuksia suuremmat.

Tampere

