

# Tietoja sosiaali- ja terveyspalvelujen kustannuksista ja asiakkuuksista

[KorhonenAila@twitter.com](mailto:KorhonenAila@twitter.com)

# **Diamateriaalin tilastollisen sisällön ovat tuottaneet**

Kehityspäällikkö Mikko Mehtonen,  
Elinvoima ja talous –yksikkö, Suomen Kuntaliitto

Tilastoasiantuntija Aaro Hottinen,  
Elinvoima ja talous –yksikkö, Suomen Kuntaliitto

Tietopalvelusuunnittelija Mari Sjöholm,  
Sote-yksikkö, Suomen Kuntaliitto

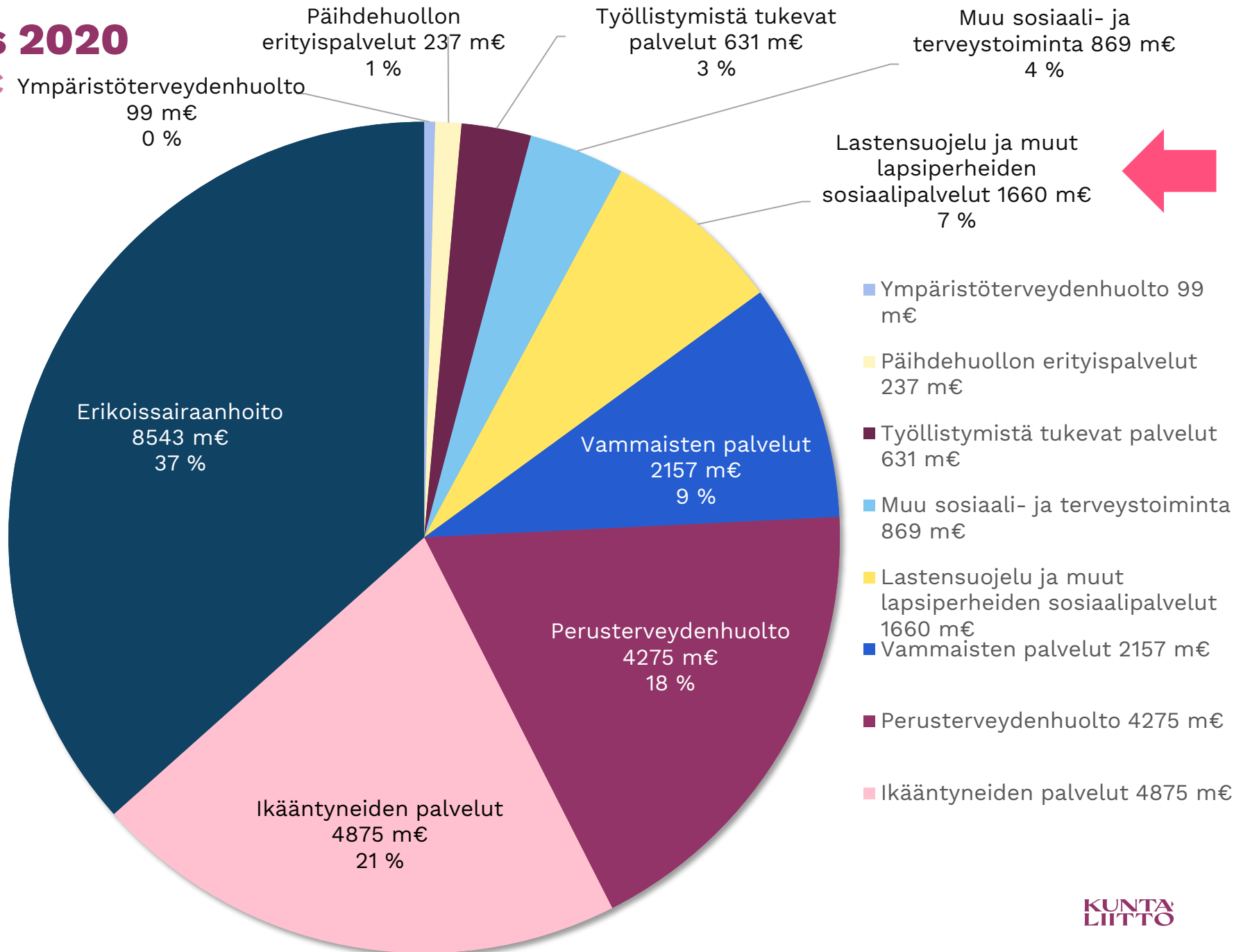
# Tietoja kuntien sote-menoista

Erityisasiantuntija Aila Puustinen-Korhonen, Suomen  
Kuntaliitto

@KorhonenAila

# Sosiaali- ja terveys 2020

Kunnat ja kuntayhtymät, m€



Ulkoiset käyttökustannukset yhteensä 23,35 mrd.€

Ulkoiset käyttökustannukset = Toimintakulut + vyörytyskulut + poistot ja arvonalentumiset

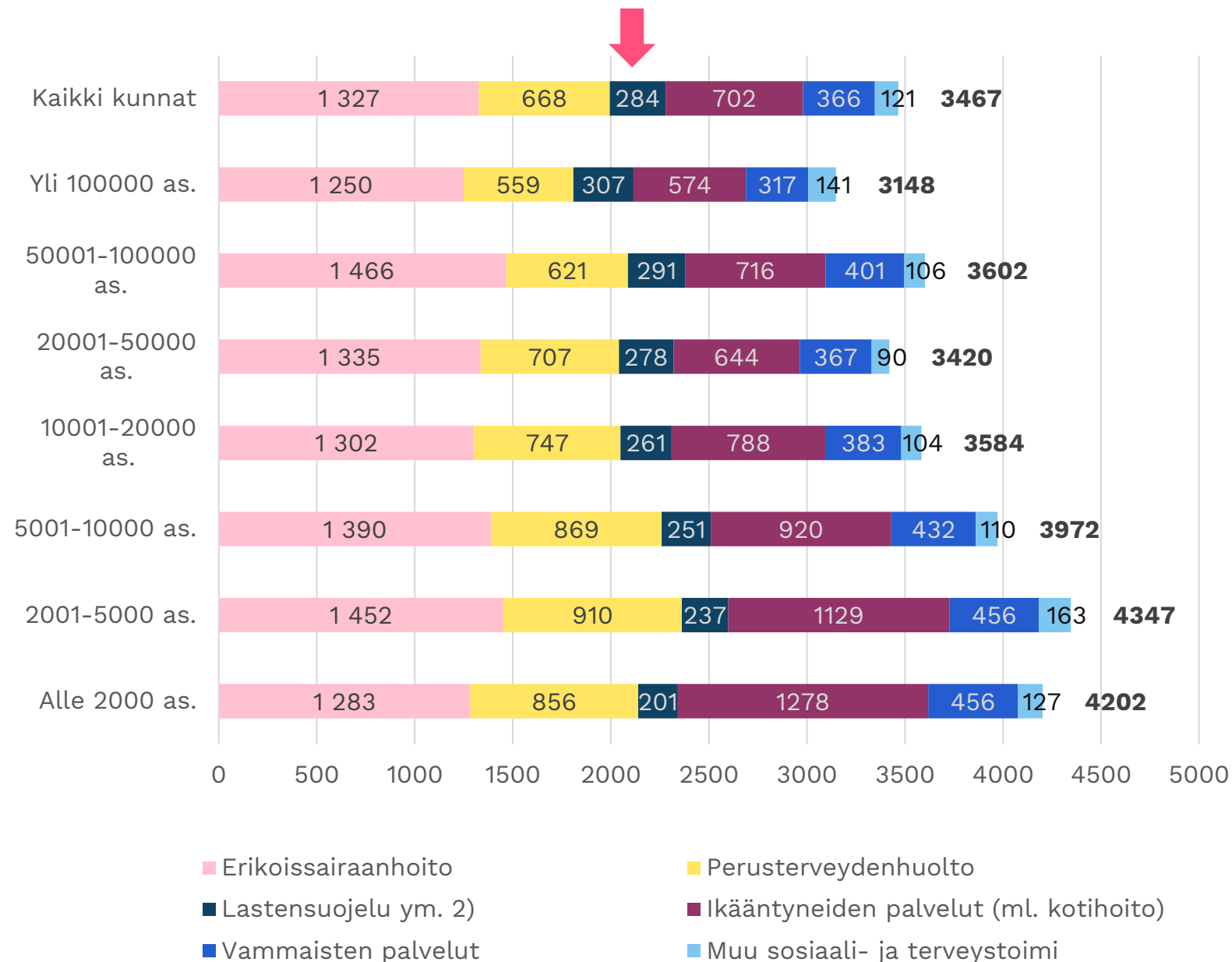
Ei sisällä kuntien ja kuntayhtymien keskinäisiä palveluiden ostoja.

Lähde: Tilastokeskus  
Päivitetty: 31.12.2021/Aaro Hottinen

# Kuntien sosiaali- ja terveystoimen nettokustannukset<sup>1)</sup> vuonna 2020 €/as

1) Nettokustannukset =(Toimintakulut + Poistot ja arvonalentumiset + Vyörytyskulut) - (Toimintatuotot + Vyörytystuotot + Valmistus omaan käyttöön sekä valmistevaraston muutos)

2) Lastensuojelun laitos- ja perhehoito, Lastensuojelun avohuoltopalvelut sekä muut lasten ja perheiden avopalvelut



Lähde: Tilastokeskus  
Päivitetty: 31.12.2021/Aaro Hottinen

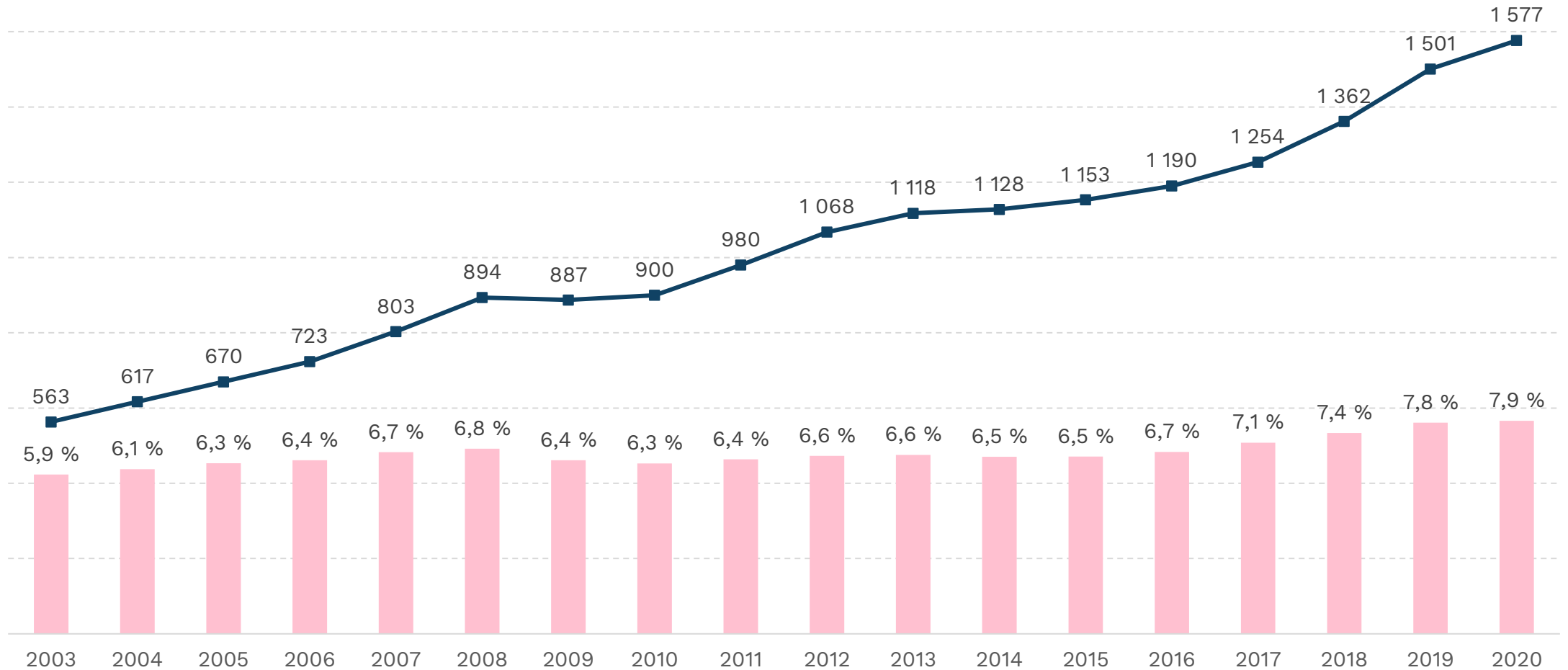
# Lastensuojelu ja muut lapsiperheiden sosiaalipalvelut osana kuntien sote-kuluja

Erityisasiantuntija Aila Puustinen-Korhonen, Suomen  
Kuntaliitto

@KorhonenAila

# Kustannuskehitys

Lastensuojelun ja muiden lapsiperheiden  
sosiaalipalveluiden nettokustannukset sekä osuus  
sote-kuluista

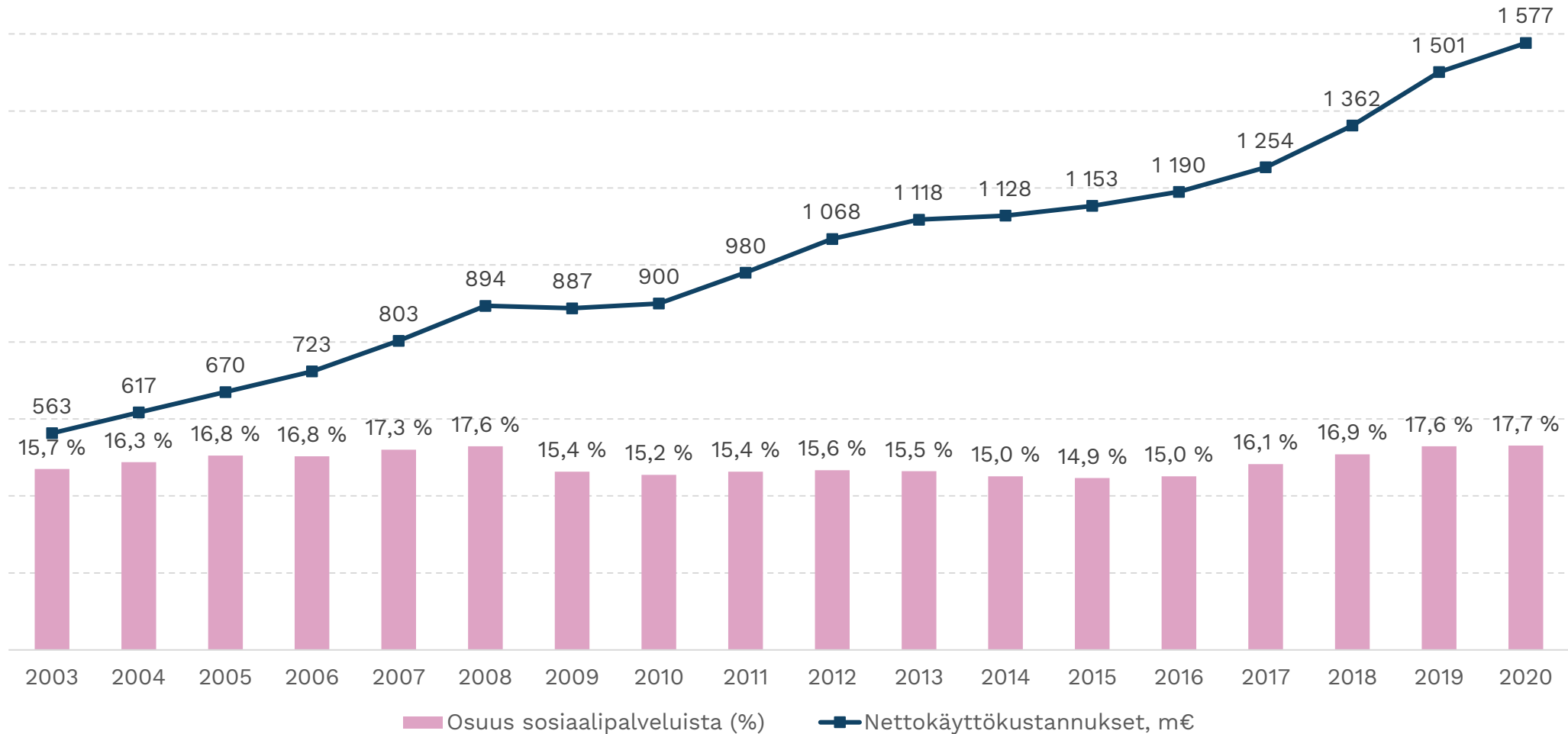


Osuus sote-kuluista (%)

Nettokäyttökustannukset, m€

# Kustannuskehitys

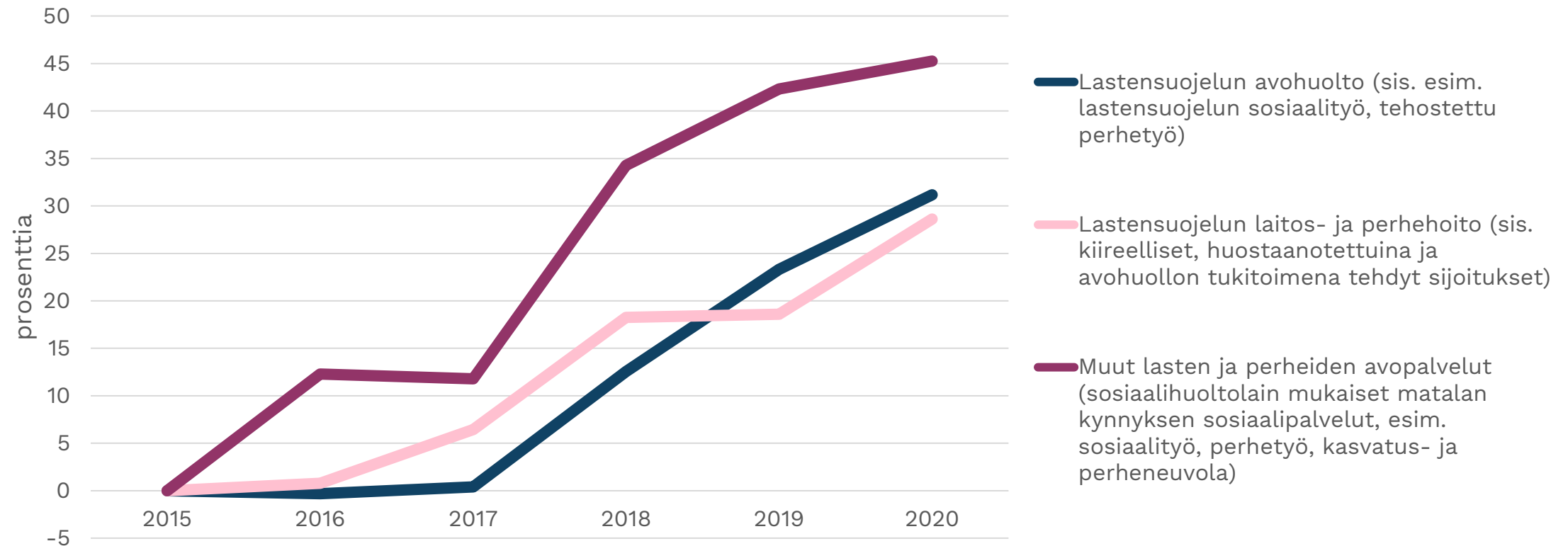
Lastensuojelun ja muiden lapsiperheiden sosiaalipalveluiden nettokustannukset sekä osuus sosiaalipalveluista





# Sosiaalihuoltolain ja lastensuojelulain mukaisten lapsiperheiden sosiaalipalvelujen käyttökustannukset 2015–2020.

## Prosentuaalinen kasvu vuodesta 2015.



Lähde: Sotkanet, THL  
4.5.2022/Mari Sjöholm

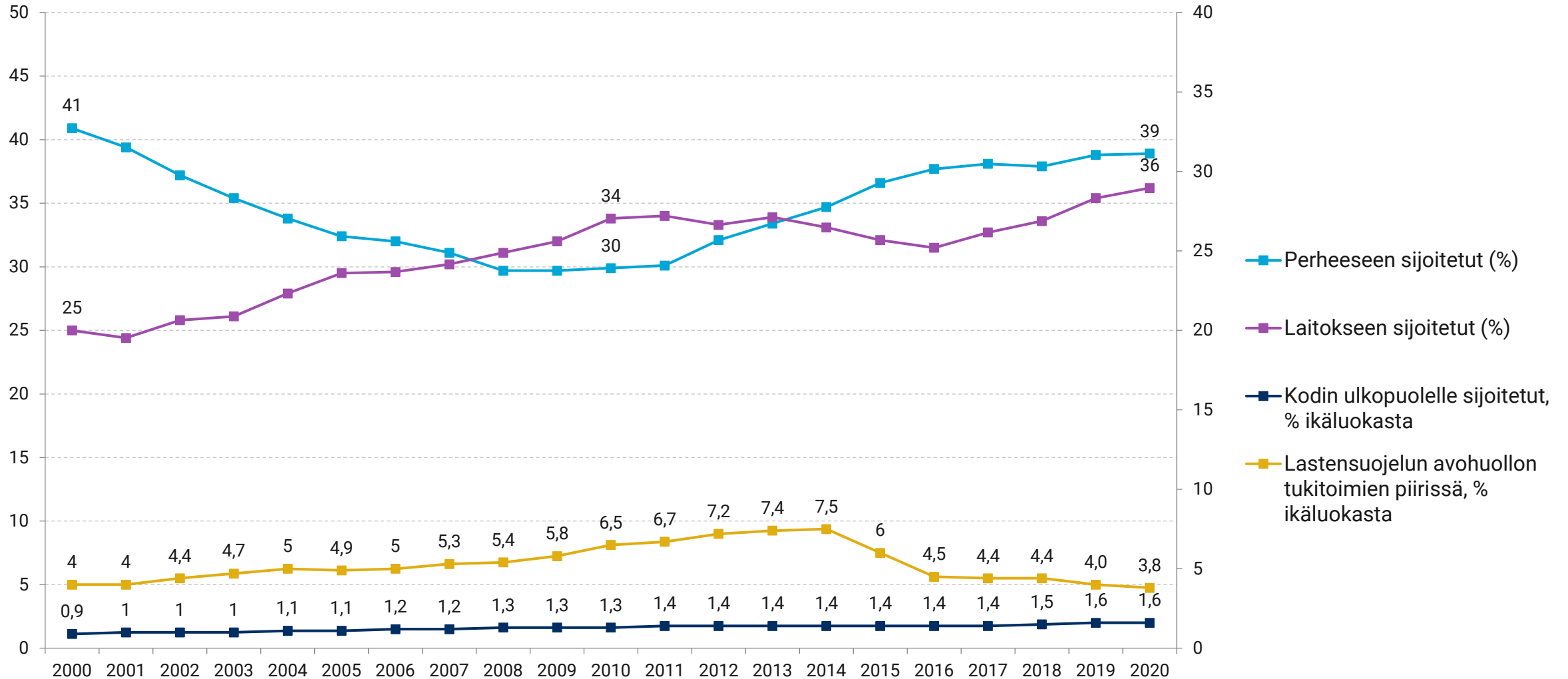
# Lastensuojelun ja muiden lapsiperheiden sosiaalipalveluiden asiakasmäärien kehitys

Erityisasiantuntija Aila Puustinen-Korhonen, Suomen  
Kuntaliitto

@KorhonenAila

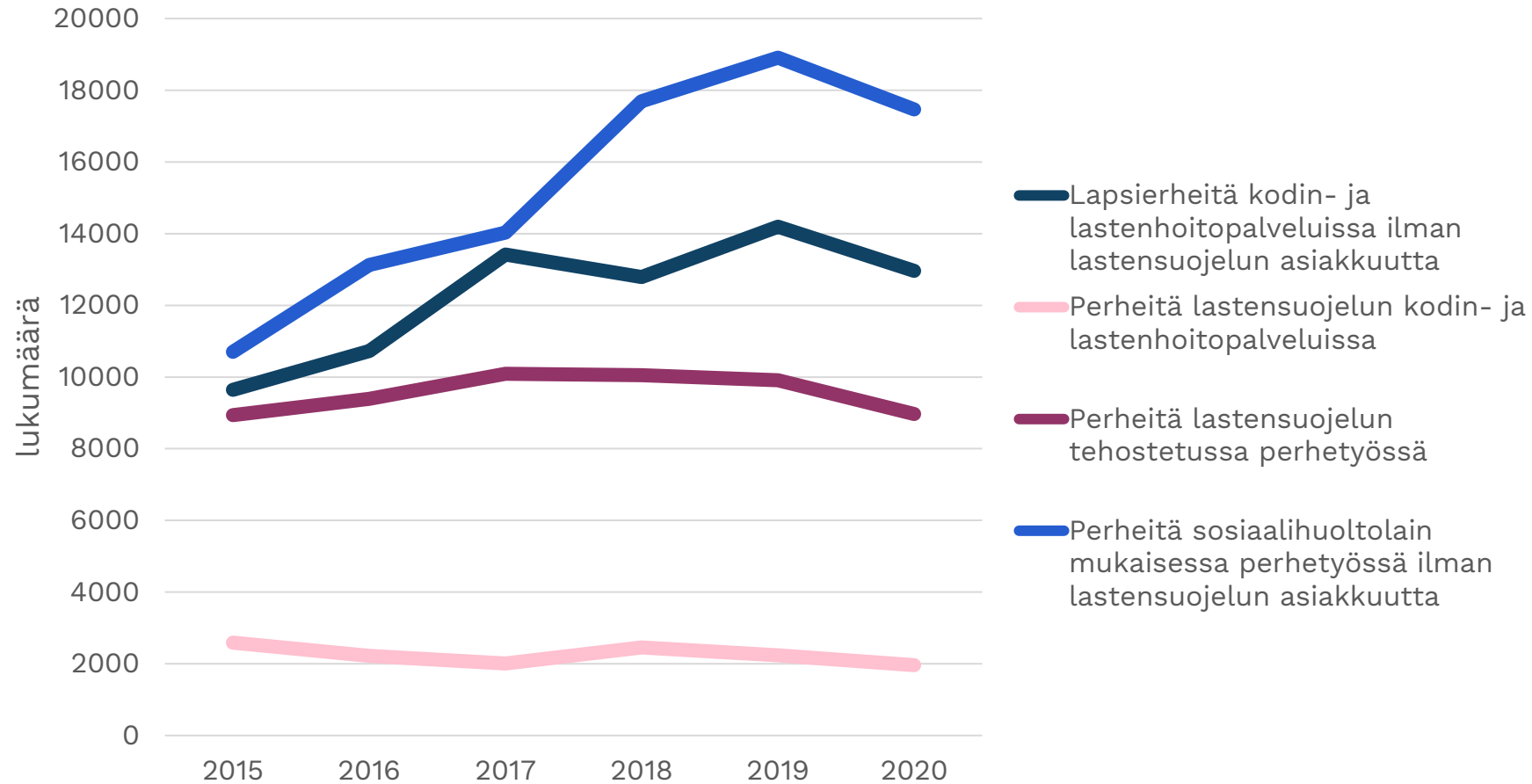
# Lastensuojelun asiakasmäärät

Kaikki kodin ulkopuolelle sijoitetut sekä lastensuojelun avohuollon tukitoimien piirissä olevat 0-17 -vuotiaat.



# Matalan kynnyksen sosiaalipalvelujen ja lastensuojelun asiakasperheiden määrän kehitys perhetyössä ja kotipalvelussa 2015–2020, kunnan kustantamat palvelut

## Prosentuaalinen kasvu vuodesta 2015.

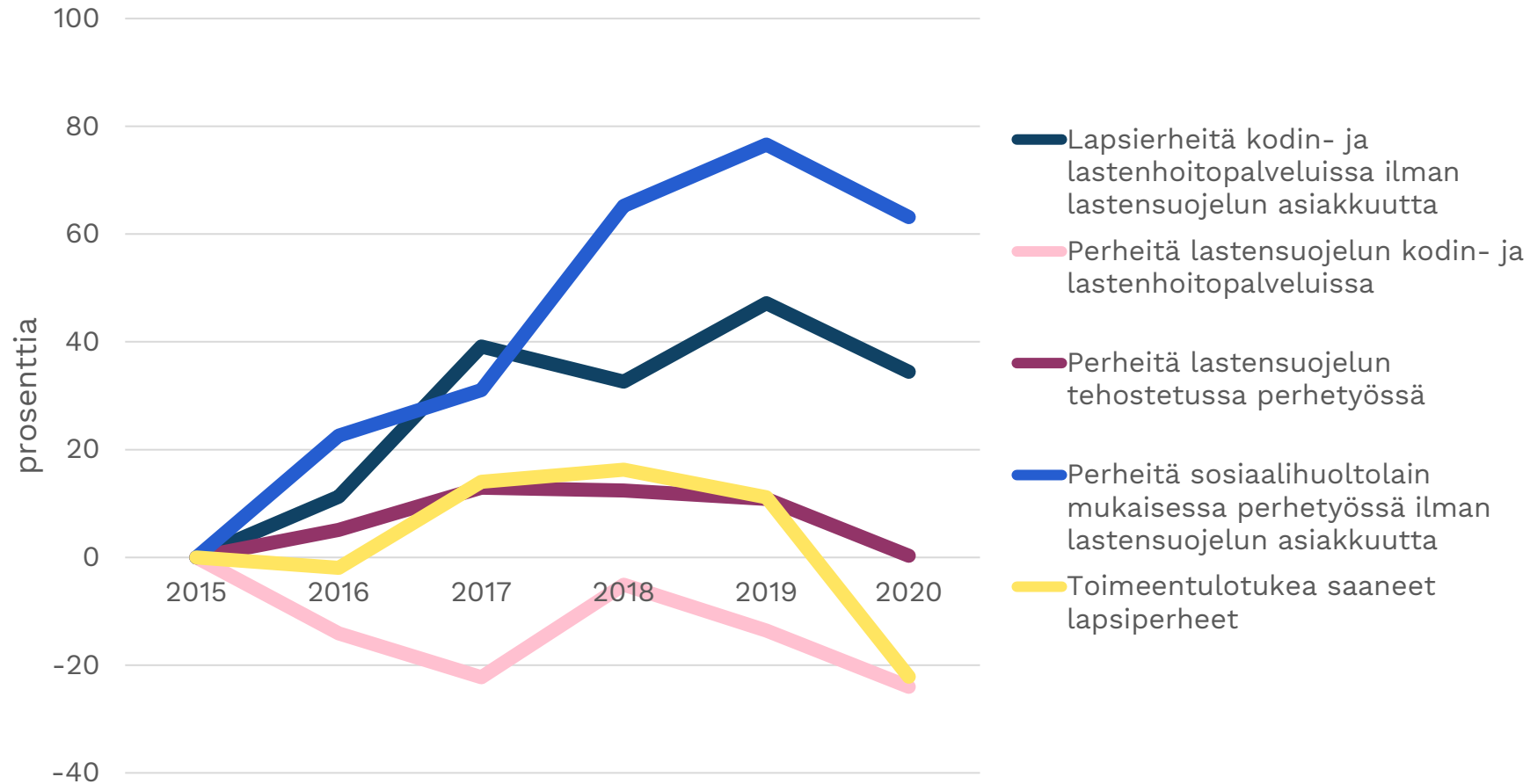


Vuonna 2020 lapsiperheistä 7,4 % oli kotipalvelun tai perhetyön asiakkaina. Palvelua saaneiden määrä laski hieman edellisvuodesta.

Pandemia-aika vaikeutti erityisesti perheiden kotiin vietävää työtä ja monet perheet kieltäytyivät tällaisesta tuesta koronaan vedoten.

# Matalan kynnyksen sosiaalipalvelujen ja lastensuojelun asiakasperheiden määrän kehitys perhetyössä ja kotipalvelussa 2015–2020, kunnan kustantamat palvelut

## Prosentuaalinen kasvu vuodesta 2015.



Vuonna 2020 lapsiperheistä 7,4 % oli kotipalvelun tai perhetyön asiakkaina. Palvelua saaneiden määrä laski hieman edellisvuodesta.

Pandemia-aika vaikeutti erityisesti perheiden kotiin viettäviä työtä ja monet perheet kieltäytyivät tällaisesta tuesta koronaan vedoten.

# **Yksityisten palvelujen hankkiminen sosiaali- ja terveydenhuollossa ja lapsiperheiden sosiaalipalveluissa**

Erityisasiantuntija Aila Puustinen-Korhonen, Suomen  
Kuntaliitto

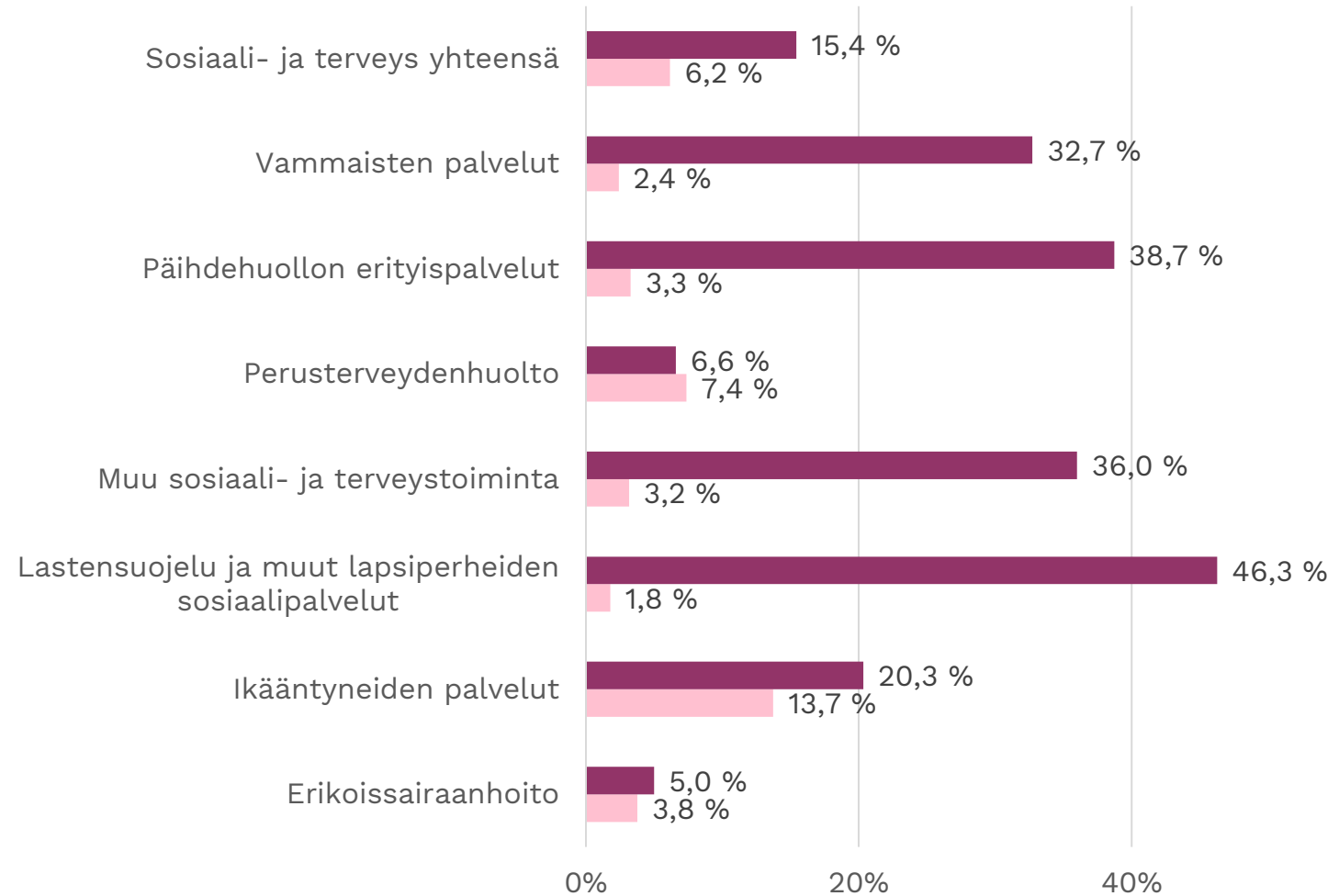
@KorhonenAila

# Kuntien ja kuntayhtymien asiakaspalvelujen ostot yksityisiltä sekä asiakasmaksut, osuus soten käyttökustannuksista 2020, %

Käyttökustannukset =  
Toimintamenot + Poistot ja  
arvonalentumiset +  
Vyörytyserät

Vuodet 2000-2015 eivät ole,  
tilastouudistuksen vuoksi,  
täysin vertailukelpoisia viime  
vuosien kanssa.

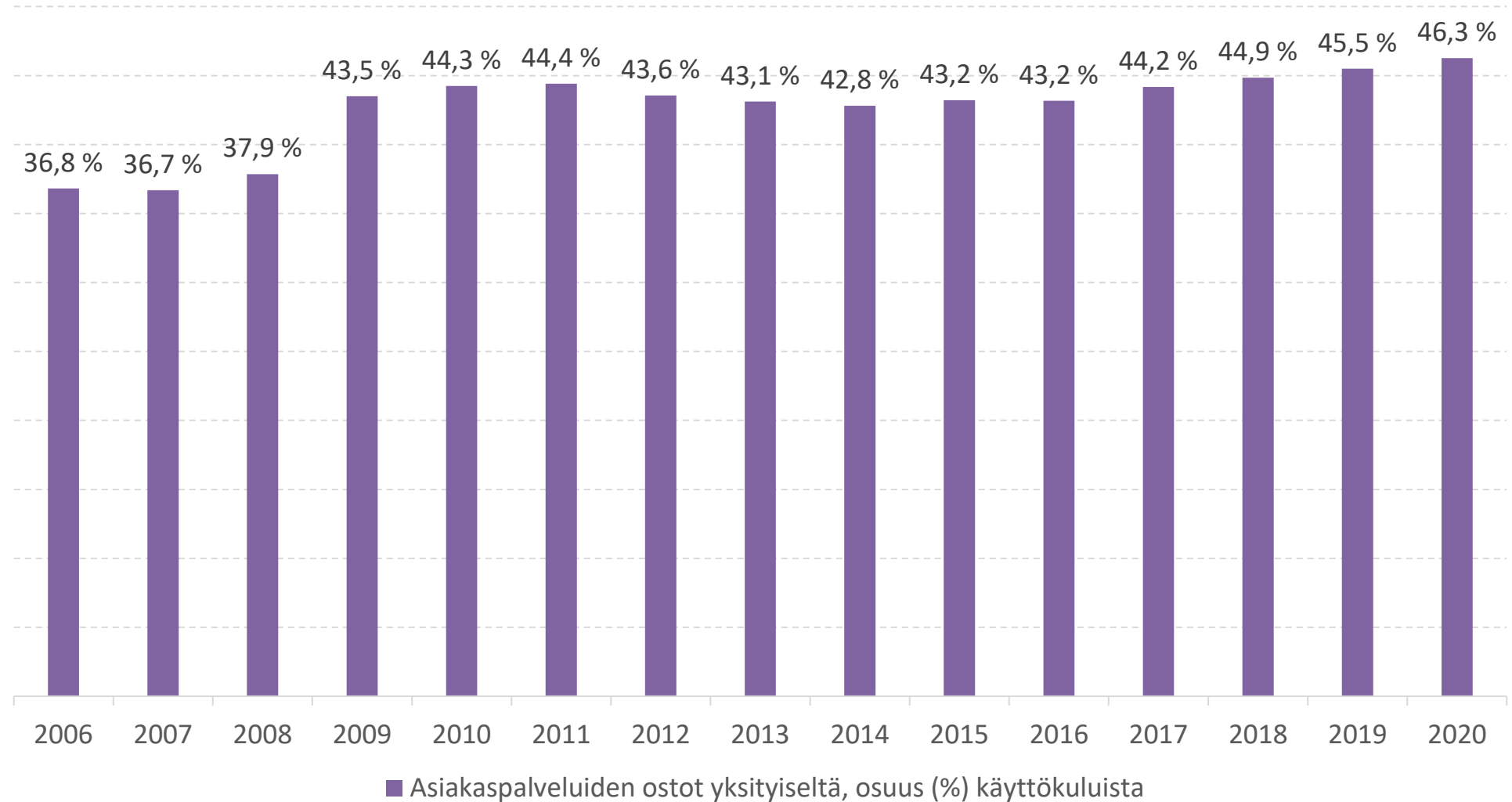
Ei sisällä kuntien ja  
kuntayhtymien keskinäisiä  
palveluiden ostoja.



Lähde: Tilastokeskus  
Päivitetty: 31.12.2021/Aaro  
Hottinen

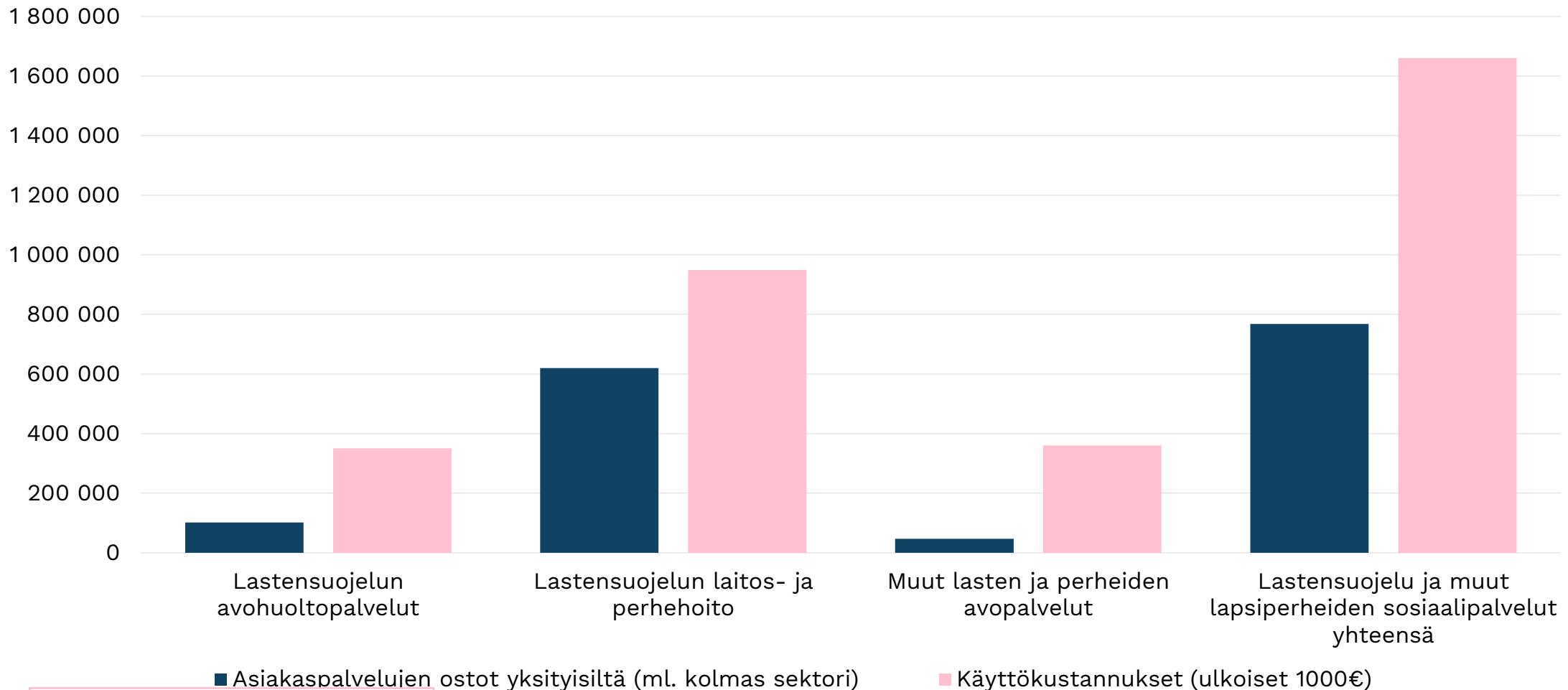
# Lastensuojelun yksityistäminen

Lastensuojelun ja muiden lapsiperheiden sosiaalipalveluiden ostojen yksityiseltä osuus käyttökustannuksista %





# Lastensuojelun ja muiden lapsiperheiden palvelujen ostot yksityisiltä tehtävittäin 2020



Lähde: Tilastokeskus  
3.5.2022/Aaro Hottinen

The background is an abstract composition of paint splatters and brushstrokes. A large, bright yellow area occupies the upper right and center. A diagonal band of white and light blue splatters runs from the top left towards the bottom center. In the bottom left corner, there are splatters of red and dark blue. The overall effect is energetic and textured.

# KUNTA LIITTO