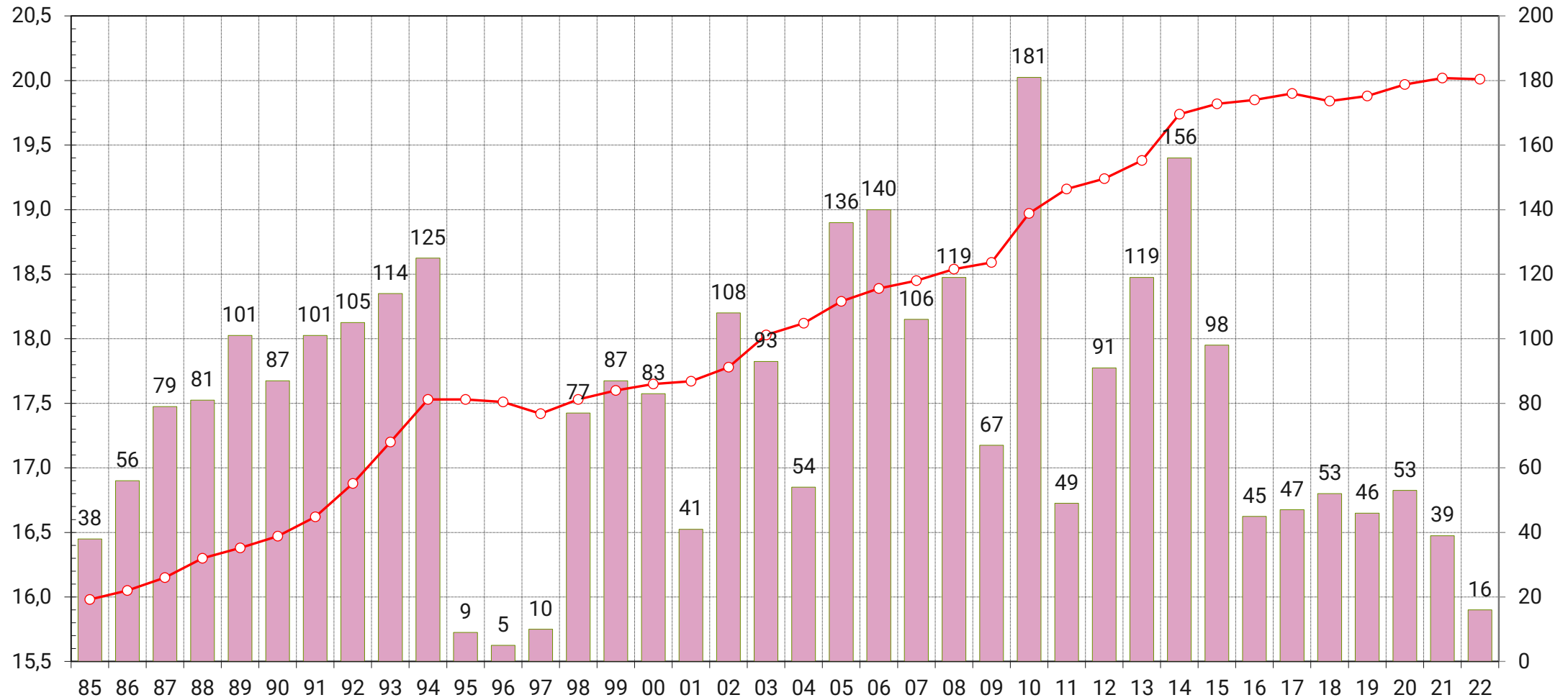


Kuntien veroprosentit 2022

Kuntien vuoden 2022 kunnallis- ja kiinteistöveroprosentit

Mikko Mehtonen @MikkoMeh

Kuntien keskimääräinen tuloveroprosentti sekä tuloveroprosenttia nostaneet kunnat 1985-2022



Tuloveroprosenttia nostaneiden kuntien lkm
 Keskimääräinen tuloveroprosentti

Tietoja kuntien tuloveroprosenteista vuosilta 2010-2022

Vuosi	Keskimääräinen tulovero-%			Tuloveroprosenttia muuttaneiden kuntien lkm		Korkein ja alhaisin tuloveroprosentti	
	painotettu	muutos %-yks.	arit. keskiarvo	nosti	laski	korkein	alhaisin
2010	18,97	0,38	19,60	181	2	21,00	16,25
2011	19,16	0,19	19,66	49	6	21,50	16,25
2012	19,24	0,08	19,81	91	3	21,75	16,25
2013	19,38	0,14	20,01	119	4	22,00	16,25
2014	19,74	0,36	20,36	156	0	22,50	16,50
2015	19,82	0,08	20,53	98	0	22,50	16,50
2016	19,85	0,03	20,60	45	3	22,50	16,50
2017	19,90	0,05	20,67	47	14	22,50	16,50
2018	19,84	-0,06	20,76	53	6	22,50	16,50
2019	19,88	0,04	20,84	46	5	22,50	16,50
2020	19,96	0,08	20,92	53	7	23,50	16,50
2021	20,02	0,06	20,98	39	4	23,50	16,50
2022	20,01	0,00	21,00	16	12	23,50	16,50

Ennätysharva kunta muutti soten alla veroprosenttejaan

Yhteenvedo kuntien tuloveroprosentti-päätöksistä vuonna 2022

- 281 kuntaa piti tuloveroprosentin ennallaan vuoden 2021 tasolla
- 16 kuntaa nosti tuloveroprosenttia.
 - 2000-luvun matalin lukumäärä
- 12 kuntaa laski tuloveroprosenttia
 - Tyypillistä vuotta korkeampi määrä

Tuloveroprosenttia korotti vuonna 2022 ennätysharva kunta

- Korottajia 16 kappaletta
- Korottajien määrä laski edellisestä vuodesta 23 kunnalla
- Suurimmat kunnat, jotka korottivat veroprosenttiaan olivat Kotka ja Nurmes
- Veroprosenttiaan korottaneissa kunnissa asui yhteensä reilu 115 836 asukasta.
- Suurin korotus oli 1,00 prosenttiyksikköä, joka tehtiin neljässä kunnassa
- Tyypillisin korotus 0,50 prosenttiyksikköä, 11:sta kunnassa
- Korotusten taustalla vaikuttaneita syitä
 - Menojen, erityisesti sote-menojen, kasvu on ollut ripeää, eikä kunnan taloutta ole saatu tasapainotettua riittävästi muilla toimilla
 - Kunnan tulokehitys on ollut vaimeaa muun muassa eläköitymisen ja heikosti kehittyvien verotulojen vuoksi. Covid19-pandemiaa ei juurikaan mainittu olennaisena kuntien veronkorotuksia aiheuttaneena tekijänä.
 - Kunnallisverokynnys (eli euromäärä, josta kunnallisveroa ryhdytään maksamaan) noussut palkkatuloissa jo 16 100 euron tuntumaan. Syynä kunnallisverosta myönnettävien verovähennysten kasvu. Etuudensaajalla kunnallisverokynnys on pienempi, noin 3 600 euroa.
 - Koulujen peruskorjausten ja uudisrakennushankkeiden sekä muiden rakennushankkeiden ja kunnallistekniikan investointien rahoittaminen
 - Kuntien tehtäviä on laajennettu viime vuosina ripeästi. Valtiolta laajeneviin tehtäviin myönnetty rahoitus ei välttämättä kata kuntakohtaisesti kaikkia kustannuksia, mikä aiheuttaa veronkorotuspaineita.

Maltillisten kuntaveronkorotusten taustalla muun muassa



Koronatuet 2020-2021

Valtion kunnille 2020-2021 myöntämät koronatuet ovat vakauttaneet kuntien taloutta ja ennaltaehkäisseet uusia sopeutuspaineita.



Talouden elpyminen

Talouskasvu on elpynyt Covid19-epidemiaan liittyneen pudotuksen jälkeen ja vahvistanut kunnan verotulokertymiä.



Tahto vähentää soten alla epävarmuutta ja lisätä elinvoimaa

Jos kunta korottaa veroja, se on pois paikkakunnan elinvoimasta. Sote-uudistuksen rinnalle ei haluta tuoda uusia rahoitusmuutoksia.

Valtaosa kunnista pitää kunnallisveron vuonna 2022 ennallaan

- Suurin osa kunnista pitää veroprosentin ennallaan vuonna 2022, yhteensä 281 kuntaa
- Valtion covid19-epidemiasta aiheutuneiden terveysturvallisuuden kustannusten täysimääräinen koronatuki vuonna 2021 on kompensoinut kuntien sote-kustannusten nousupainetta ja pienentänyt veronkorotuspaineita vuodelle 2022.
- Kunnat eivät ennakoineet sote-muutoksen rahoitusleikkauksia vuonna 2023 ja nostaneet kunnallisveroprosenttiaan varmuuden vuoksi. Veromuutoksilla ei ole haluttu lisätä epävarmuutta.
- Vaikka monissa kunnissa taloustilanne on vaikea erityisesti 2022 niin veronkorotuksia on pyritty välttämään. Ensisijaisia keinoja taloustilanteen paikkailuun ovat menosäästöt, investointien lykkääminen ja velanoton kasvu
- Veroprosentti koetaan kunnassa jo nykytasolla korkeaksi, eikä korotuksella haluta leikata alueen kulutusta ja elinvoimaa

Veroprosenttia laskeneiden kuntien määrä nousi

- Veroprosenttiaan laskee 12 kuntaa
 - Taivassalo (1 659 as.), Savonlinna (32 662 as.), Rauma (39 040 as.), Vaala (2 737 as.), Vesanto (1 972 as.), Maarianhamina (11 705 as.), Kustavi (962 as.), Lieto (20 146 as.), Siuntio (6 149 as.), Siikalatva (5 203 as.), Akaa (16 391 as.), Pelkosenniemi (931 as.)
- Veroprosentin laskun taustalla
 - imagosyitä
 - tahto houkutella kuntaan uusia asukkaita
 - Aikaisempina vuosina tehdyt sopeutustoimet ovat tasapainottaneet kunnan taloutta ja nyt kiristykset halutaan perua

Kunnallisverokynnys on noussut viime vuosien aikana



Palkansaaja ryhtyy maksamaan kunnallisveroa noin 16 100 euron vuosituloista.



Eläkeläinen ryhtyy maksamaan kunnallisveroa noin 11 700 euron vuosituloista.



Etuudensaaja ryhtyy maksamaan kunnallisveroa noin 3 600 euron vuosituloista.

Veroprosenttien korottajat ja laskijat vuonna 2022 maakunnittain ja kuntakoon mukaan

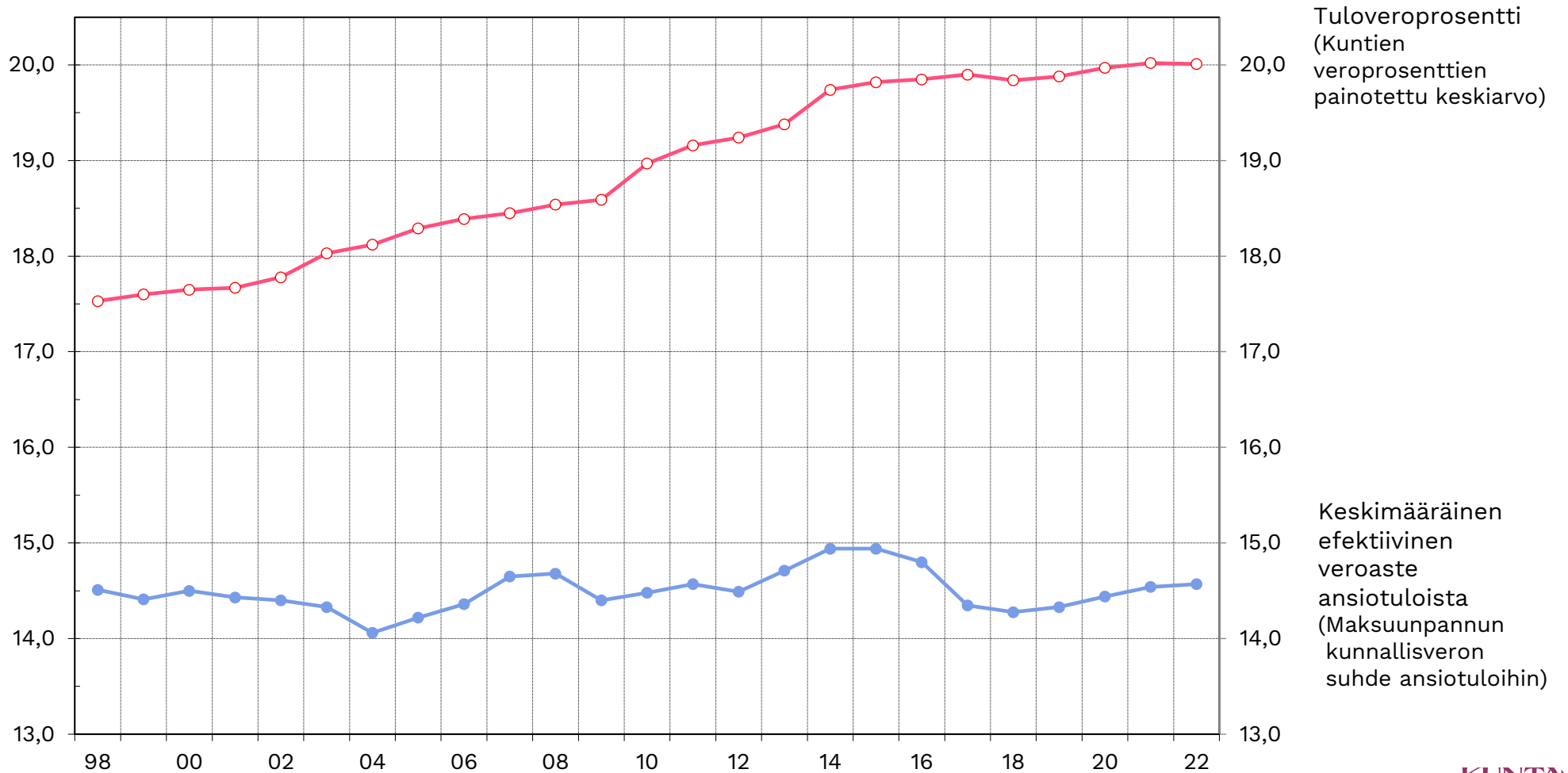
	Kunnallisvero		Yleinen kiinteistövero	
	nostajat	laskijat	nostajat	laskijat
Ahvenanmaa	1	1	1	
Etelä-Karjala	2			
Etelä-Pohjanmaa				
Etelä-Savo	1	1	1	
Kainuu	1			
Kanta-Häme				
Keski-Pohjanmaa			1	
Keski-Suomi	1		1	
Kymenlaakso	3		1	
Lappi	1	1	1	
Pirkanmaa		1		
Pohjanmaa	2		2	1
Pohjois-Karjala	1			
Pohjois-Pohjanmaa	1	2		2
Pohjois-Savo	1	1	1	2
Päijät-Häme				
Satakunta	1	1		
Uusimaa		1	1	
Varsinais-Suomi		3	1	
Kaikki yhteensä	16	12	11	5

	Kunnallisvero		Yleinen kiinteistövero	
	nostajat	laskijat	nostajat	laskijat
Alle 2 000 as.	3	4	2	1
2 000 - 5 000 as.	8	1	4	2
5 000 - 10 000 as.	4	2	2	2
10 000 - 20 000 as.		2	2	
20 000 - 50 000 as.		3	1	
50 000 - 100 000 as.	1			
Yli 100 000 as.				
Kaikki yhteensä	16	12	11	5

Nimellinen ja efektiivinen kunnallisveroprosentti

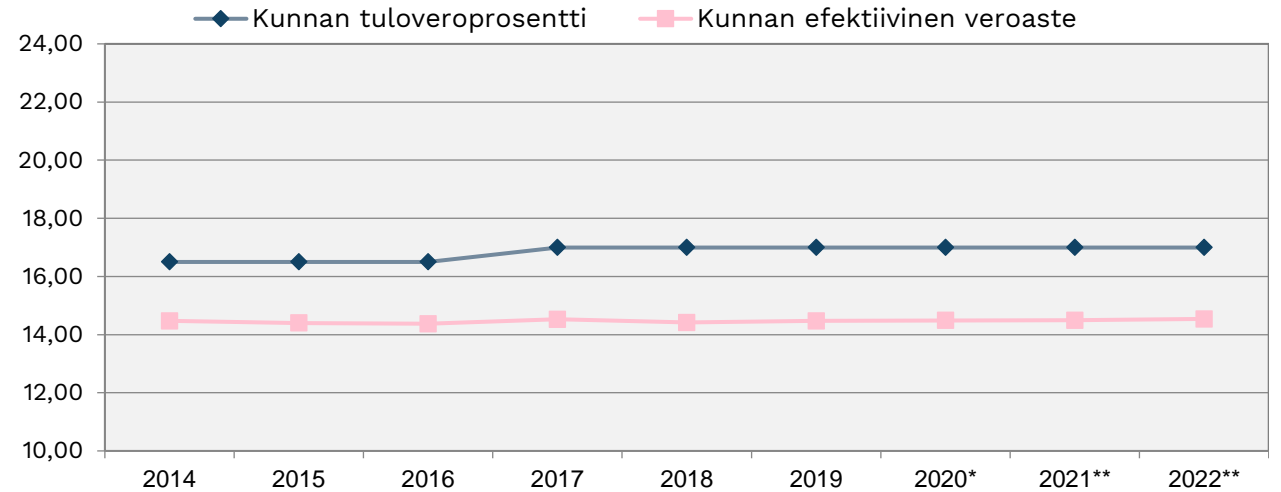
Useat kunnat ovat kompensoineet vähennysten korotuksen vaikutuksen nostamalla tuloveroprosenttiaan.

Vaikka nimellinen tuloveroprosentti on noussut, efektiivinen veroaste on kuitenkin jopa laskenut.

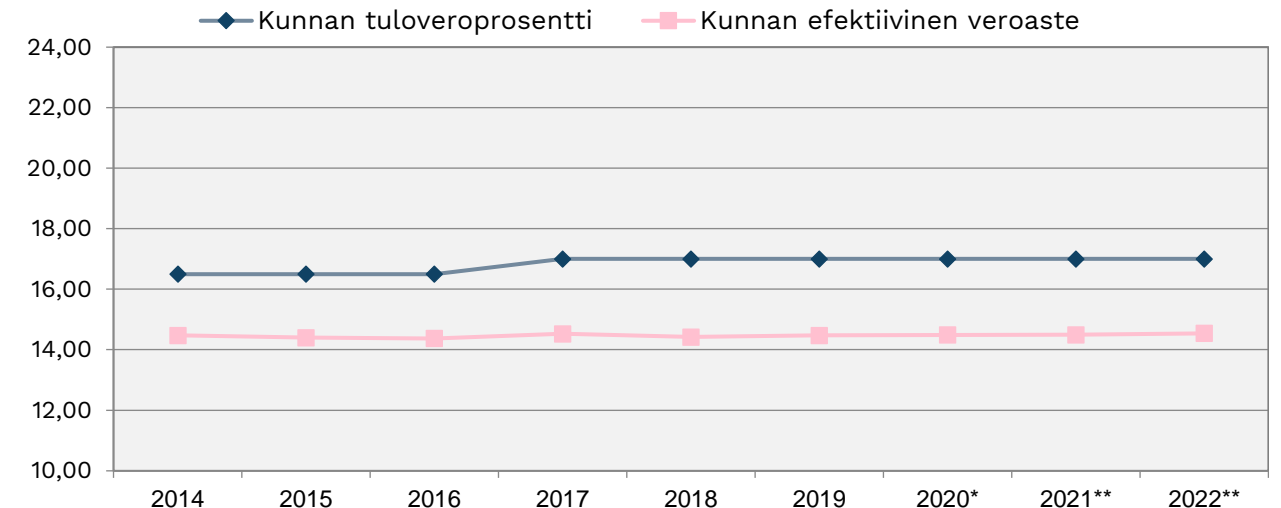


Nimelliset ja efektiiviset veroasteet kunnissa

- Erilaisten vähennysten johdosta kuntien tuloveroprosentit (nimellinen veroaste) ei vastaa todellista (efektiivistä) veroastetta kunnissa joka on maksuunpannun kunnallisveron suhde ansiotuloihin.
- Ansiotulosta vähennetään erilaisia vähennyksiä josta saadaan verotettava tulo, josta laskennallisen veron määrä lasketaan kunnallisveroprosentin mukaisesti.
- Laskennallisesta kunnallisverosta vähennetään vielä vähennykset verosta josta muodostuu lopullisen maksuunpantavan kunnallisveron määrä.
- Kunnallisverotuksessa tehtävien vähennysten määrä on riippuvainen veronmaksajan tulotasosta. Vähennykset painottuvat alemmille tulotasolle jolloin efektiivinen veroaste on alhaisempi.



Rautavaaran kunnassa nimellisen ja efektiivisen veroasteen erotus on suurin verovuonna 2022, arviolta 9,54 % -yksikköä.



Kauniaisissa erotus on vastaavasti pienin, arviolta 2,46 % -yksikköä.

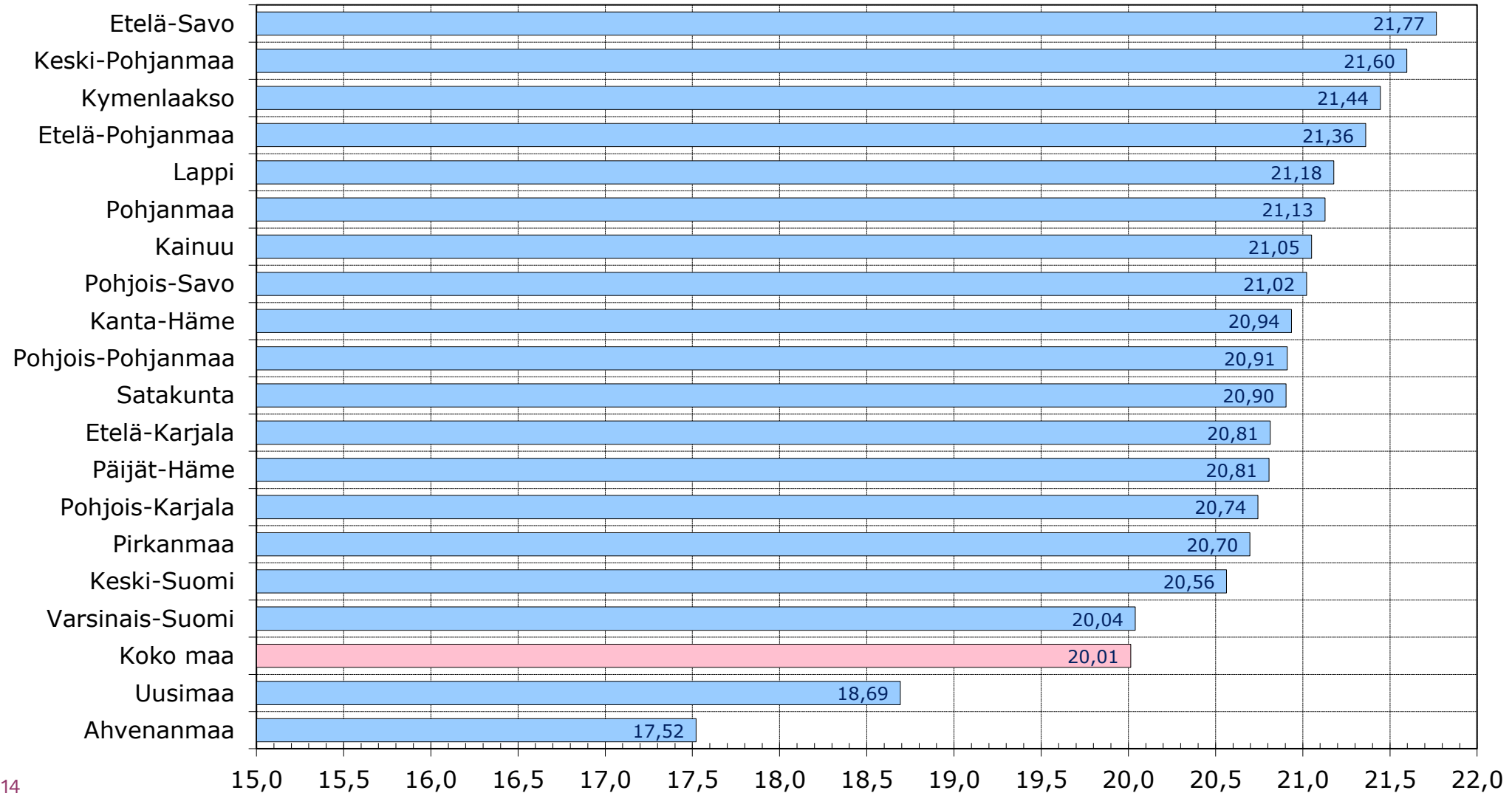
Kuntien kiinteistöverot vuonna 2022

Kuntien kiinteistöveroprosentti	Yleinen	Vakituinen asunto	Muu kuin vakituinen asunto
Veroprosentin alaraja	0,93	0,41	0,93
Veroprosentin yläraja	2,00	1,00	2,00
Keskimääräinen veroprosentti 2022	1,11	0,51	1,21
Muutos %-yks	+0,00	+0,00	+0,01
Nostajien lukumäärä	11	9	9
Kiinteistövero milj.€			
Laskennallinen arvio vuodelle 2022	1 154	623	97
Veroprosentin muutoksen lask. vaikutus (m€)	+1,4	+1,5	+0,3

Yleinen, vakituisen asunnon tai muu kuin vakituisen asunnon kiinteistövero nousee yhteensä 14 kunnassa ja laskee 9 kunnassa.

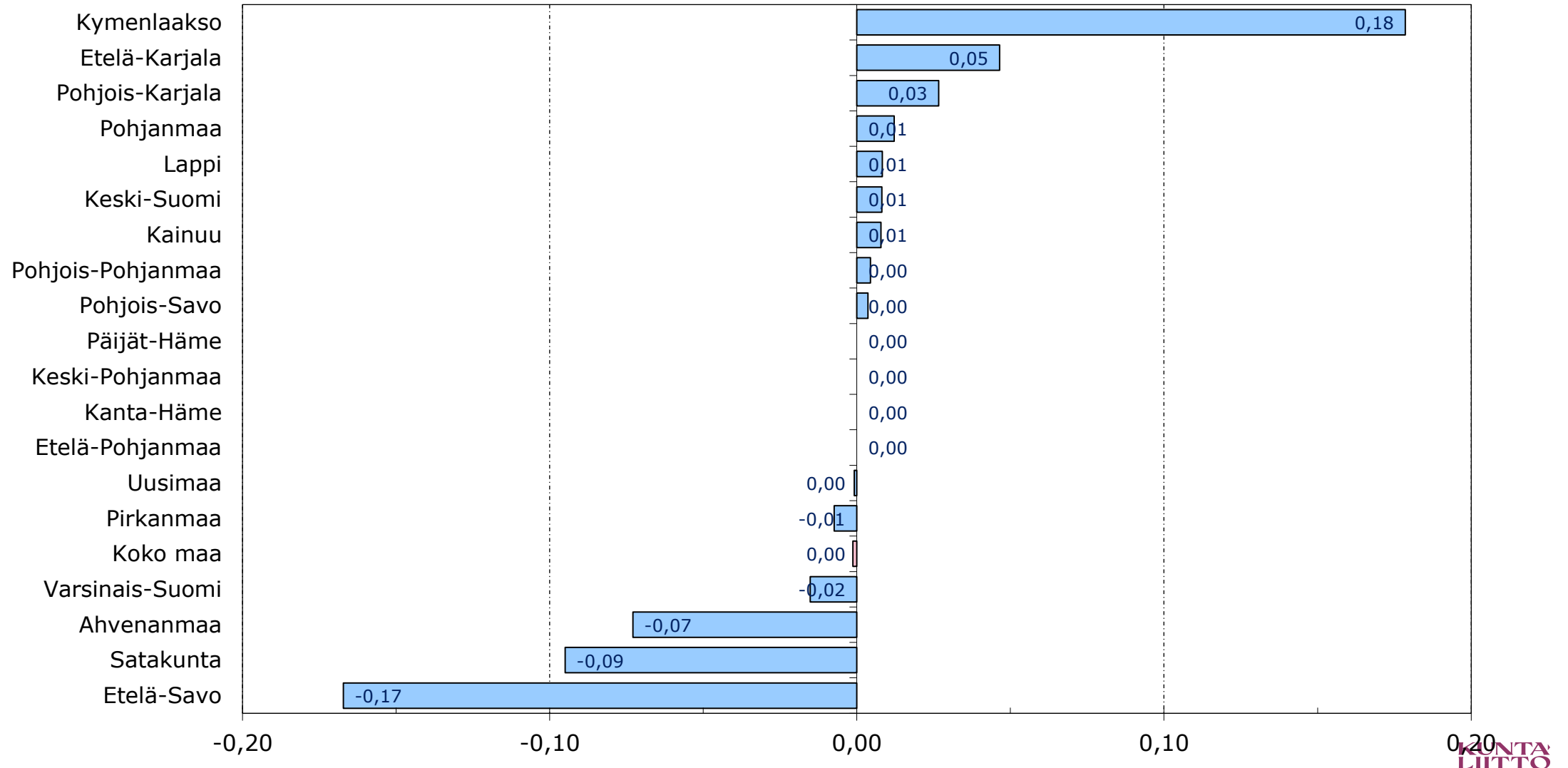
Tuloveroprosentit maakunnittain 2022

Verotettavilla tuloilla laskettu painotettu keskiarvo.



Tuloveroprosentin muutos maakunnittain 2022

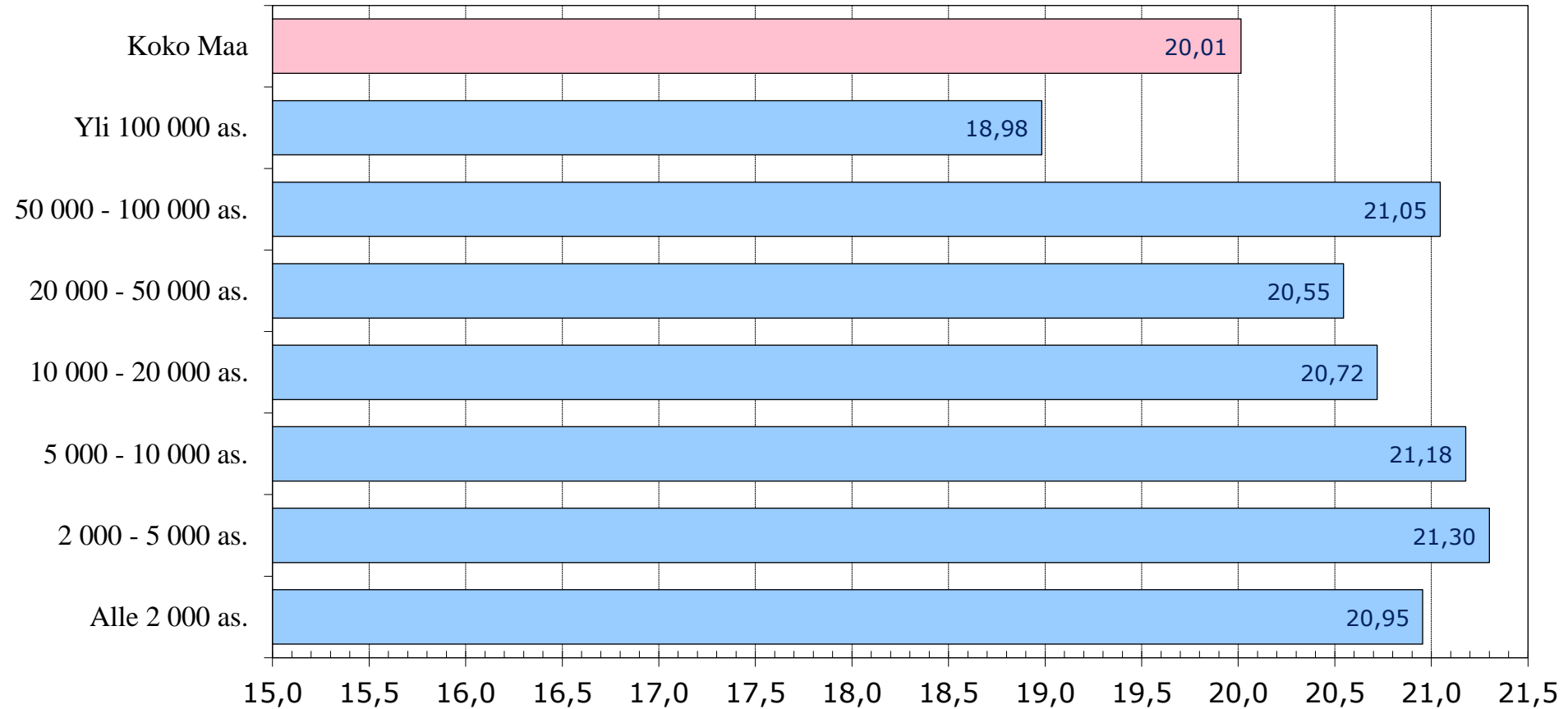
Verotettavilla tuloilla lasketun painotetun keskiarvon muutos.



Tuloveroprosentit kuntakokoluokittain 2022

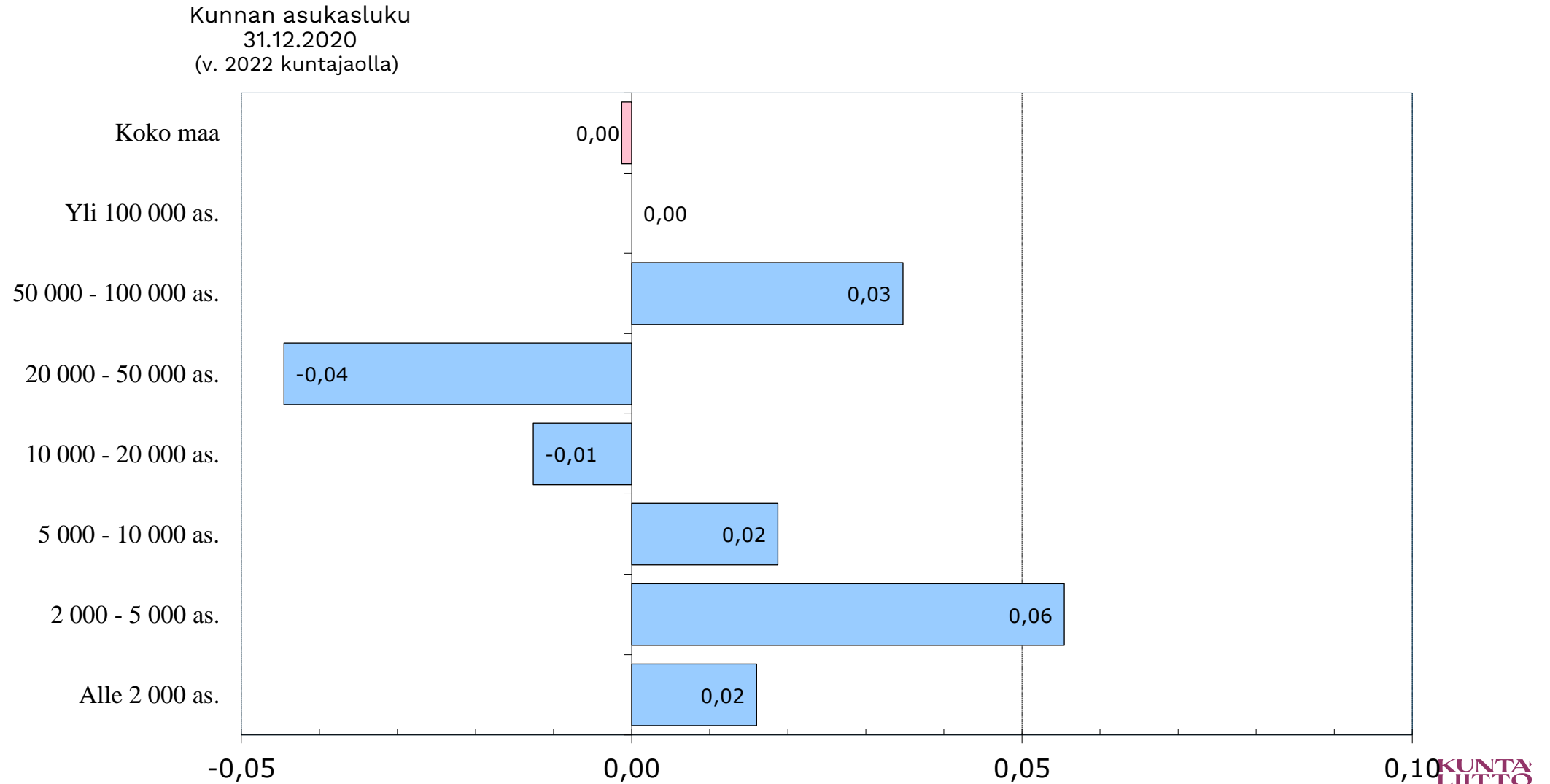
Verotettavilla tuloilla laskettu painotettu keskiarvo.

Kunnan asukasluku
31.12.2020
(v. 2022 kuntajaolla)

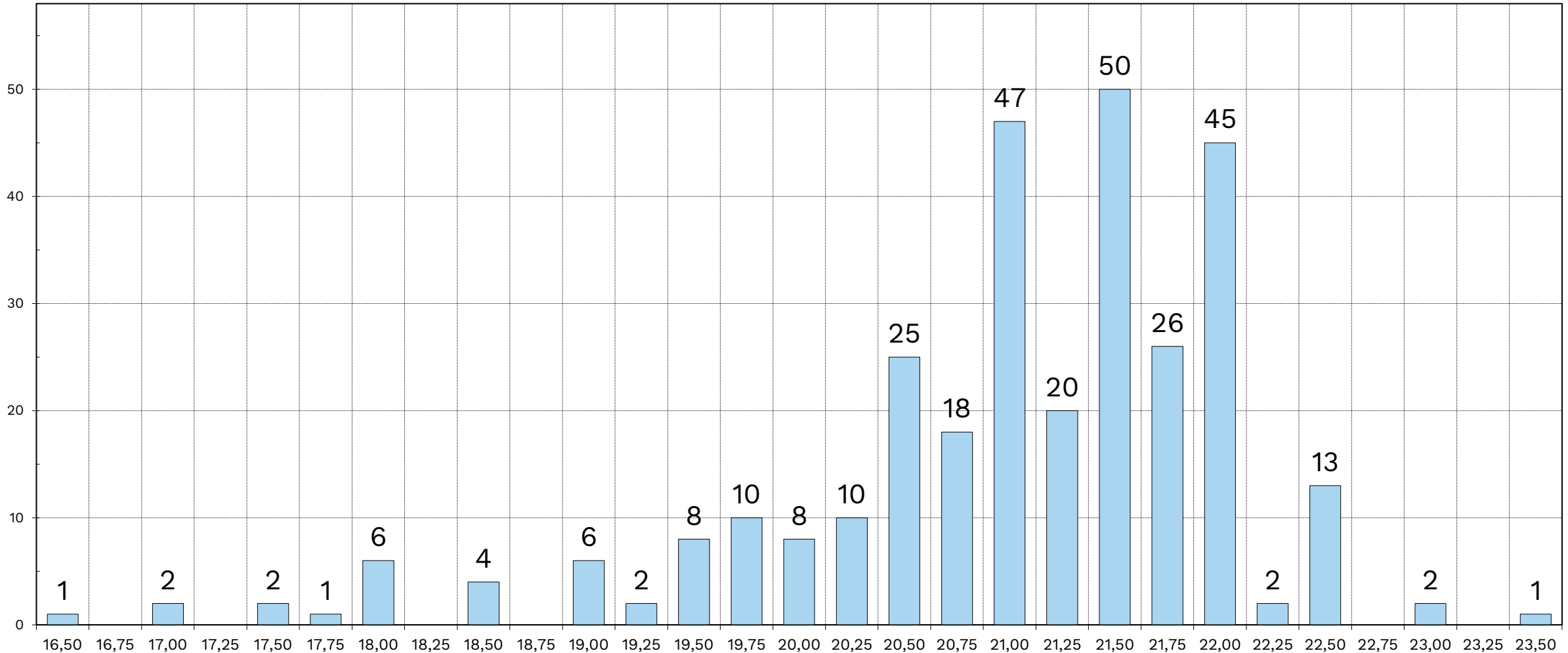


Tuloveroprosentin muutos maakunnittain 2022

Verotettavilla tuloilla lasketun painotetun keskiarvon muutos.



Kuntien lukumäärät vuoden 2022 tuloveroprosentin mukaan (yhteensä 309 kuntaa)



Kuntien verotulot

mrd.€

	2019	2020	2021	2022	2023	2024	2025
Verolaji							
Kunnallisvero	19,24	20,22	20,64	21,49	9,98	9,43	9,64
Yhteisövero	1,91	1,97	2,65	1,97	1,45	1,43	1,50
Kiinteistövero	1,87	1,75	2,01	2,04	2,05	2,08	2,10
Verotulot yhteensä	23,01	23,94	25,30	25,50	13,48	12,94	13,24
Muutos-%:							
Kunnallisvero	2,6	5,1	2,1	4,1	-53,6	-5,5	2,2
Yhteisövero	2,8	3,0	34,7	-25,7	-26,4	-1,4	4,9
Kiinteistövero	3,1	-6,6	15,0	1,5	0,5	1,5	1,0
Verotulot yhteensä	2,6	4,0	5,7	0,8	-47,1	-4,0	2,3
Tuloveroprosentti, keskim.	19,88	19,97	20,02	20,02	7,63	7,63	7,63
Yhteisöveroprosentti	20,0	20,0	20,0	20,0	20,0	20,0	20,0
Osuus yhteisöverosta, %	31,30	42,13	44,34	34,19	22,73	21,71	21,81



KUNTA LIITTO