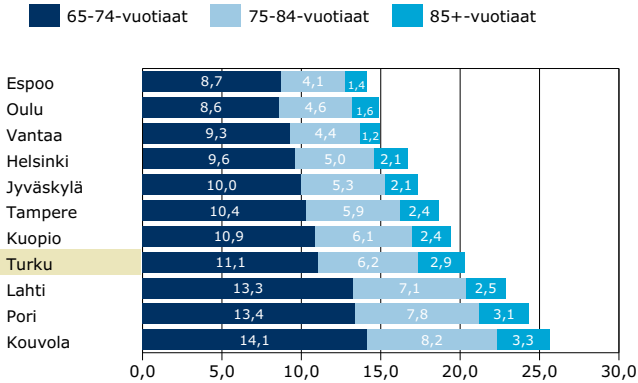


Vanhusväestön määrä

Turun väkiluku oli 187 604 asukasta, joista yli 65-vuotiaita oli 20,3 prosenttia.

Yli 65-vuotiaiden osuudet (%) 31.12



Vertailuvuosien terveydenhuollon ikävakioidut kustannukset ja kustannusten muutos vuoden 2016 rahassa

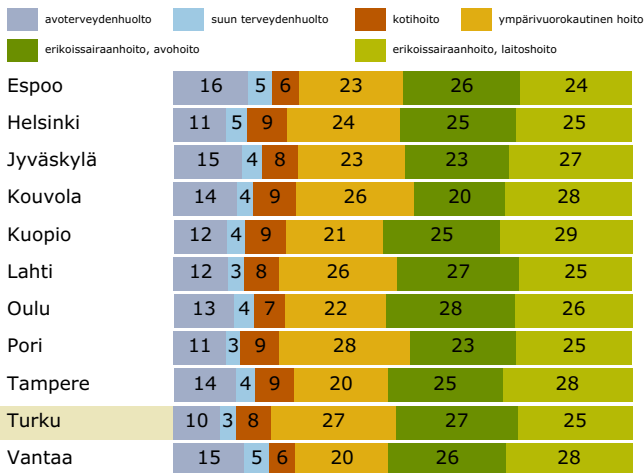
kunta	2015	2016	muutos %
Oulu	2 512	2 491	-0,8
Kuopio	2 435	2 467	+1,3
Kouvola	2 321	2 380	+2,5
Tampere	2 369	2 376	0,3
Turku	2 341	2 343	0,1
Helsinki	2 388	2 323	-2,7
Pori	2 358	2 294	-2,7
Lahti	2 233	2 285	+2,3
Jyväskylä	2 305	2 263	-1,8
Vantaa	2 264	2 177	-3,8
Espoo	2 247	2 173	-3,3
Mediaani	2 341	2 323	-0,8
Kaikki	2 340	2 309	-1,3

Terveydenhuollon kustannukset

Turun terveydenhuollon kustannukset olivat 484 miljoonaa euroa. Luvuissa on mukana kotipalvelun ja ympärivuorokautiset hoidon kustannuksia sosiaalitoimesta.

Kustannukset olivat 2 579 euroa asukasta kohden.

Terveydenhuollon kustannusten jakautuminen 2016 (%)



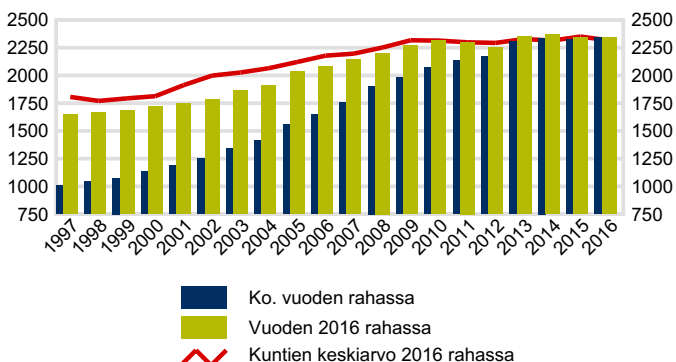
Ikävakioidut terveydenhuollon kustannukset olivat 2 343 euroa asukasta kohden.

Ikävakioiduilla on poistettu kuntien ikärakenteen erilaisuuden vaikutus kustannuksiin, jolloin kustannuksista tulee vertailukelpoisia. Ikävakioiduissa on käytetty suoraa ikävakiointia. Perusväestönä on vertailtavien kuntien yhteinen väestöpohja.

Kustannusten muutos

Turun terveydenhuollon ikävakioidut kustannukset kasvoivat edellisvuodesta 1,0 prosenttia. Vuoden 2016 rahassa muutos oli 0,1 prosenttia.

Turun terveydenhuollon ikävakioidut kustannukset asukasta kohden 1997-2016 (euroa)



Vertailukuntien (Espoo, Helsinki, Jyväskylä, Kouvola, Kuopio, Lahti, Oulu, Pori, Tampere, Turku, Vantaa) joukossa Turun ikävakioidut kokonaiskustannukset olivat viidenneksi suurimmat.

Turun kustannukset olivat **0,9 %** mediaanikustannuksia korkeammat. Euroissa kustannukset olivat **3,8 milj.** mediaanikustannuksia suuremmat.

Turku

