

Kuntien valtionosuudet 2021

...ja aikasarjatietoja 2010-2021

Olli Riikonen, erityisasiantuntija

olli.riikonen@kuntaliitto.fi

Puh. 050 477 5619

@RiikosenOlli

Kuntien valtionosuusrahoitus 2021

Kunnan peruspalvelujen valtionosuus (VM)

Sote, perusopetus, varhaiskasvatus, kirjasto, kulttuuri ja taiteen perusopetus.

Laskennalliset kustannukset 27,7 mrd. € = 5040 €/as.

Kunnille tuloutetaan peruspalvelujen vos 7,65 mrd. € (sis. verotuloihin perustuva valtionosuuden tasaus) + verotulomenetysten kompensatiot 2,36 mrd. €.

IKÄRAKENNE N. 70 %
19,3 MRD. € = 3509 €/AS.

SAIRASTAVUUS N. 24 %
6,5 MRD. €
= 1200 €/AS.

MUUT
TEKIJÄT
N. 7 %
1,8 MRD. € =
327 €/AS

KUNNAN OMARAHOITUSOSUUS 20 592 887 444 € = 3747,29 €/AS.
(SISÄLTÄÄ VEROTULOMENETYSTEN KOMPENSAATION)

+/-

Lisäosat: syrjäisyys, saamen kotiseutu, työpaikkaomavaraisuus

+/-

Verotuloihin perustuva valtionosuuden tasaus 792 223 406 €

+/-

Esi- ja perusopetuksen kotikuntakorvaukset

= Kunnille maksetaan
9 758 538 130 € = 1776 €/as.

Opetus- ja kulttuuritoimen
valtionosuus (OKM)

Kunnille nettona
-60 milj.€

KUNNAN
OMARAHOITUSOSUUS
* LUKIO 86,18 €/AS.
* AMMATILLINEN
KOULUTUS 181,97 €/AS.

JÄRJESTÄJÄKUNNALLE
VALTIONOSUUKSINA

- Lukio
- Ammatillinen koulutus
- Aamu- ja iltapäivätoiminta
- Kansalais-/kansanopisto
- Taiteen perusopetus
- Museo, teatteri, orkesteri
- Liikunta ja nuoris

Peruspalvelujen valtionosuus – keskimäärin 25,67 %, mutta osuus joka kunnalla yksilöllinen

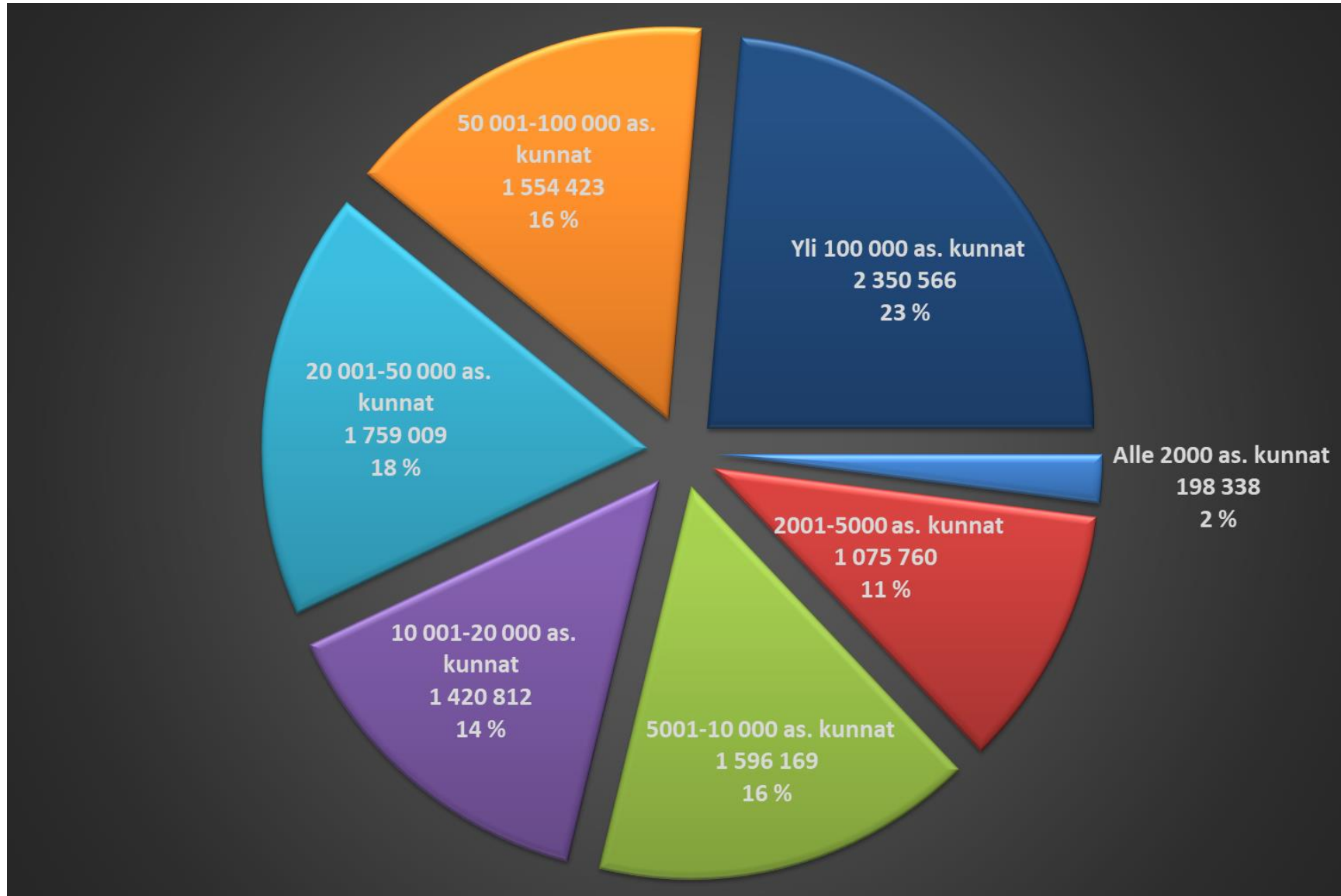
Kunta	Asukasmäärä 31.12.2019	Ikärakenne, laskennallinen kustannus	Sairastavuus, laskennallinen kustannus	Muut laskennalliset kustannukset yhteensä	Laskennalliset kustannukset yhteensä	Omarahoitus osuus, €/as	Omarahoitusosuus, €	Valtionosuus omarahoitusosuden jälkeen (välisumma)	Lisäosat yhteensä	Valtionosuuteen tehtävät vähennykset ja lisäykset, netto	Valtionosuus ennen verotuloihin perustuvaa valtionosuuksien tasausta	Verotuloihin perustuva valtionosuuksien taseaus	Kunnan peruspalvelujen valtionosuus
YHTEENSÄ	5 478 933	19 206 012 317	6 597 527 451	1 818 519 970	27 622 059 737	3 747,29	20 531 150 843	7 090 908 895	351 602 722	-600 747 775	6 841 763 841	783 409 631	7 625 173 473
		69,53 %	23,88 %	6,58 %	100,00 %	0,00 %	74,33 %	25,67 %	1,27 %	-2,17 %	24,77 %	2,84 %	27,61 %
Akaa	16 475	61 259 734	18 723 965	2 649 091	82 632 791	3 747,29	61 736 603	20 896 188	343 315	-1 749 367	19 490 136	8 813 775	28 303 912
		74,13 %	22,66 %	3,21 %	100,00 %	0,00 %	74,71 %	25,29 %	0,42 %	-2,12 %	23,59 %	10,67 %	34,25 %
Alajärvi	9 562	38 452 440	15 886 645	2 173 286	56 512 370	3 747,29	35 831 587	20 680 783	410 270	-789 439	20 301 615	10 069 571	30 371 186
		68,04 %	28,11 %	3,85 %	100,00 %	0,01 %	63,40 %	36,60 %	0,73 %	-1,40 %	35,92 %	17,82 %	53,74 %
Alavieska	2 519	10 263 592	4 541 213	473 950	15 278 755	3 747,29	9 439 424	5 839 331	60 218	-181 397	5 718 152	2 872 703	8 590 855
		67,18 %	29,72 %	3,10 %	100,00 %	0,02 %	61,78 %	38,22 %	0,39 %	-1,19 %	37,43 %	18,80 %	56,23 %

Esimerkki opetus- ja kulttuuritoimen rahoituslaskelmasta, tapaus Akaa

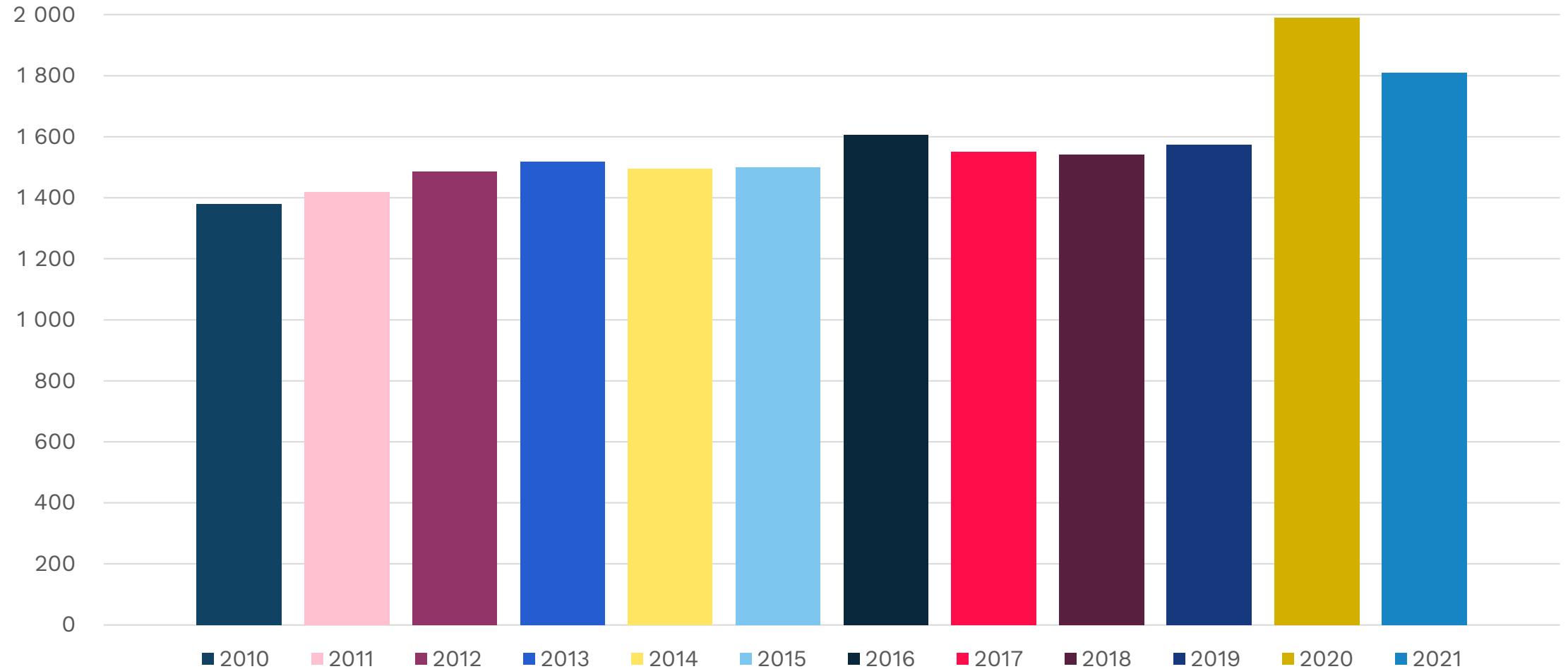
Lähde: <https://www.oph.fi/fi/palvelut/rahoituspaatokset-2021>

VALTIONOSUUS/RAHOITUSSOVELLUS 2021 *** OPETUS- JA KULTTUURITOIMI *** PVM: 22.12.2020 ***					
*** RAPORTTI: VOS6SL21 ***					
YKSITYISKOHTAINEN LASKELMA KÄYTTÖKUSTANNUKSIIN MYÖNNETYSTÄ VALTIONOSUUDESTA/RAHOITUKSESTA (EUROA) VUODELLE 2021.					
Koulutusmuoto	01 Laskennall. perusteen yksiköiden lkm	02 Laskennall. peruste /yksikkö	03 Valtionos. laskennall. peruste	04 Rahoi- tus%	05 Kokonais- rahoitus
3 Kunta					
000203 Akaan kaupunki					
20056 Perusop: vaik. keh. vammaiset	3,0	32.647,09	97.941	100,00	97.941
20057 Perusop: muut vammaiset	14,0	20.370,14	285.182	100,00	285.182
20060 Joustavan perusopetuksen lisä	21,0	2.829,64	59.422	100,00	59.422
20073 Perusop: valm. op., arv. korj.	-5,0	1.275,71	-6.379	100,00	-6.379
20039 Aamu- ja iltapäivätoiminta	7.933,0	26,00	206.258	57,00	117.567
20013 Lukioskoulu, nuorten oppim.	135,9	8.092,48	1.099.903	100,00	1.099.903
20014 Lukioskoulu, aikuisten oppim.	7,0	5.211,56	36.481	100,00	36.481
20004 Liikuntatoiminta	16.475,0	12,00	197.700	29,70	58.717
20005 Nuorisotyö	4.804,0	15,00	72.060	29,70	21.402
20007 Kunnan omarah.osuus lukioskoul.	16.475,0	-86,18	0	100,00	-1.419.816
20093 Kunnan omarah.osuus amm.koul.	16.475,0	-181,97	0	100,00	-2.997.956
000203 Akaan kaupunki	.	.	2.048.569	.	-2.647.536

Valtionosuudet kuntakokoryhmittäin 2021



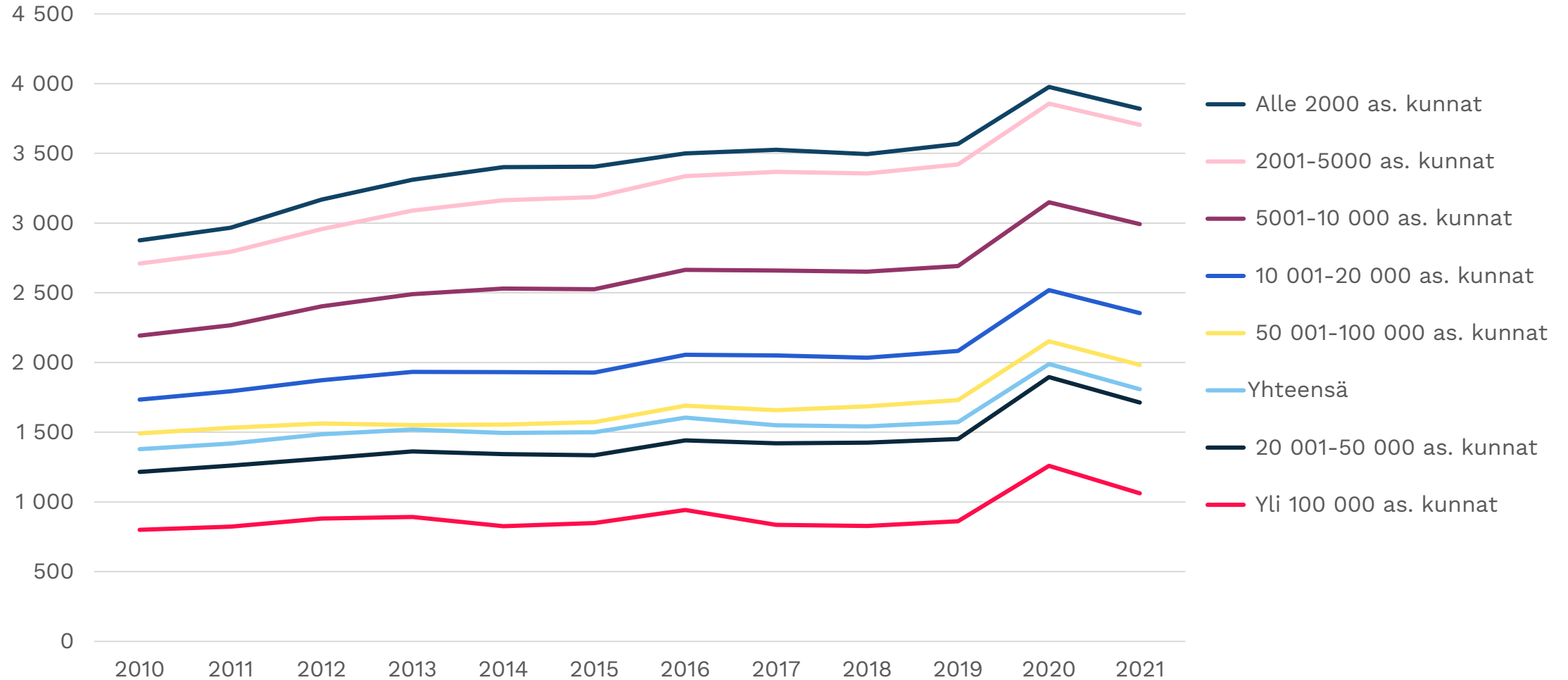
Kuntien valtionosuudet 2010-2021, €/as.



Valtionosuudet 2010-21 keskiarvo ja ääripäät, €/as.




Valtionosuudet 2010–2021 kuntakokoryhmittäin, €/as.



Valtionosuustietoutta

- <https://www.kuntaliitto.fi/talous/valtionosuudet>
- <https://vm.fi/valtionosuudet-ja-kotikuntakorvaukset>
- <https://minedu.fi/rahoitus>
- <https://www.oph.fi/fi/valtionosuudet>
- <https://www.tutkihallintoa.fi/kunnat/kuntien-tilanneseuranta/valtionosuudet/>



KUNTA LIITTO