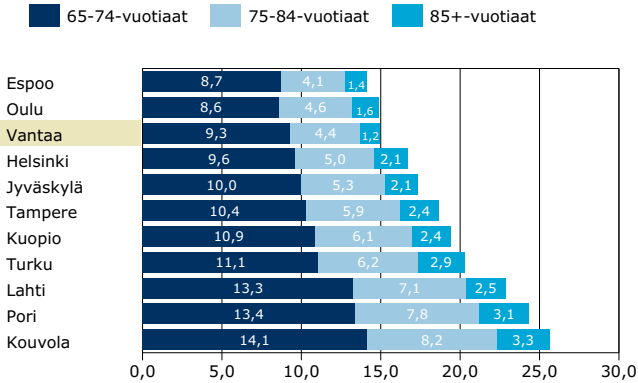


Vanhusväestön määrä

Vantaan väkiluku oli 219 341 asukasta, joista yli 65-vuotiaita oli 15,0 prosenttia.

Yli 65-vuotiaiden osuudet (%) 31.12



Vertailuvuosien terveydenhuollon ikävakioidut kustannukset ja kustannusten muutos vuoden 2016 rahassa

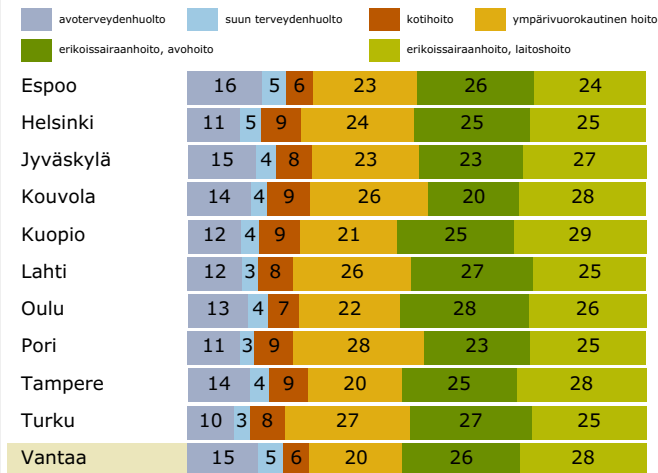
kunta	2015	2016	muutos %
Oulu	2 512	2 491	-0,8
Kuopio	2 435	2 467	+1,3
Kouvola	2 321	2 380	+2,5
Tampere	2 369	2 376	0,3
Turku	2 341	2 343	0,1
Helsinki	2 388	2 323	-2,7
Pori	2 358	2 294	-2,7
Lahti	2 233	2 285	+2,3
Jyväskylä	2 305	2 263	-1,8
Vantaa	2 264	2 177	-3,8
Espoo	2 247	2 173	-3,3
Mediaani	2 341	2 323	-0,8
Kaikki	2 340	2 309	-1,3

Terveydenhuollon kustannukset

Vantaan terveydenhuollon kustannukset olivat 426 miljoonaa euroa. Luvuissa on mukana kotipalvelun ja ympärivuorokautiset hoidon kustannuksia sosiaalitoimesta.

Kustannukset olivat 1 944 euroa asukasta kohden.

Terveydenhuollon kustannusten jakautuminen 2016 (%)



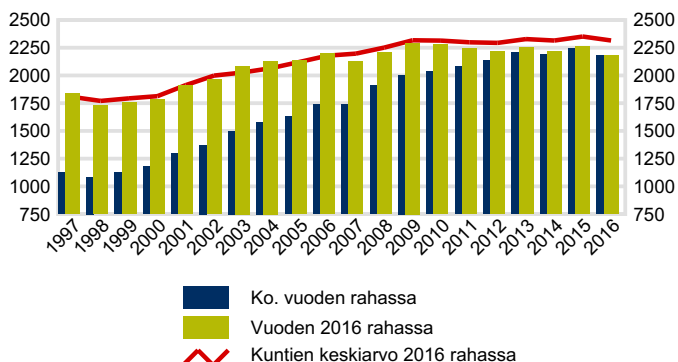
Ikävakioidut terveydenhuollon kustannukset olivat 2 177 euroa asukasta kohden.

Ikävakioiduilla on poistettu kuntien ikärakenteen erilaisuuden vaikutus kustannuksiin, jolloin kustannuksista tulee vertailukelpoisia. Ikävakioiduissa on käytetty suoraa ikävakiointia. Perusväestönä on vertailtavien kuntien yhteinen väestöpohja.

Kustannusten muutos

Vantaan terveydenhuollon ikävakioidut kustannukset vähenivät edellisvuodesta 3,0 prosenttia. Vuoden 2016 rahassa muutos oli 3,8 prosenttia.

Vantaan terveydenhuollon ikävakioidut kustannukset asukasta kohden 1997-2016 (euroa)



Vertailukuntien (Espoo, Helsinki, Jyväskylä, Kouvola, Kuopio, Lahti, Oulu, Pori, Tampere, Turku, Vantaa) joukossa Vantaan ikävakioidut kokonaiskustannukset olivat toiseksi pienimmät.

Vantaan kustannukset olivat **6,3 %** mediaanikustannuksia matalammat. Euroissa kustannukset olivat **31,9 milj.** mediaanikustannuksia pienemmät.

Vantaa

