

Tärkeitä kuntaennusteita

10.10.2023

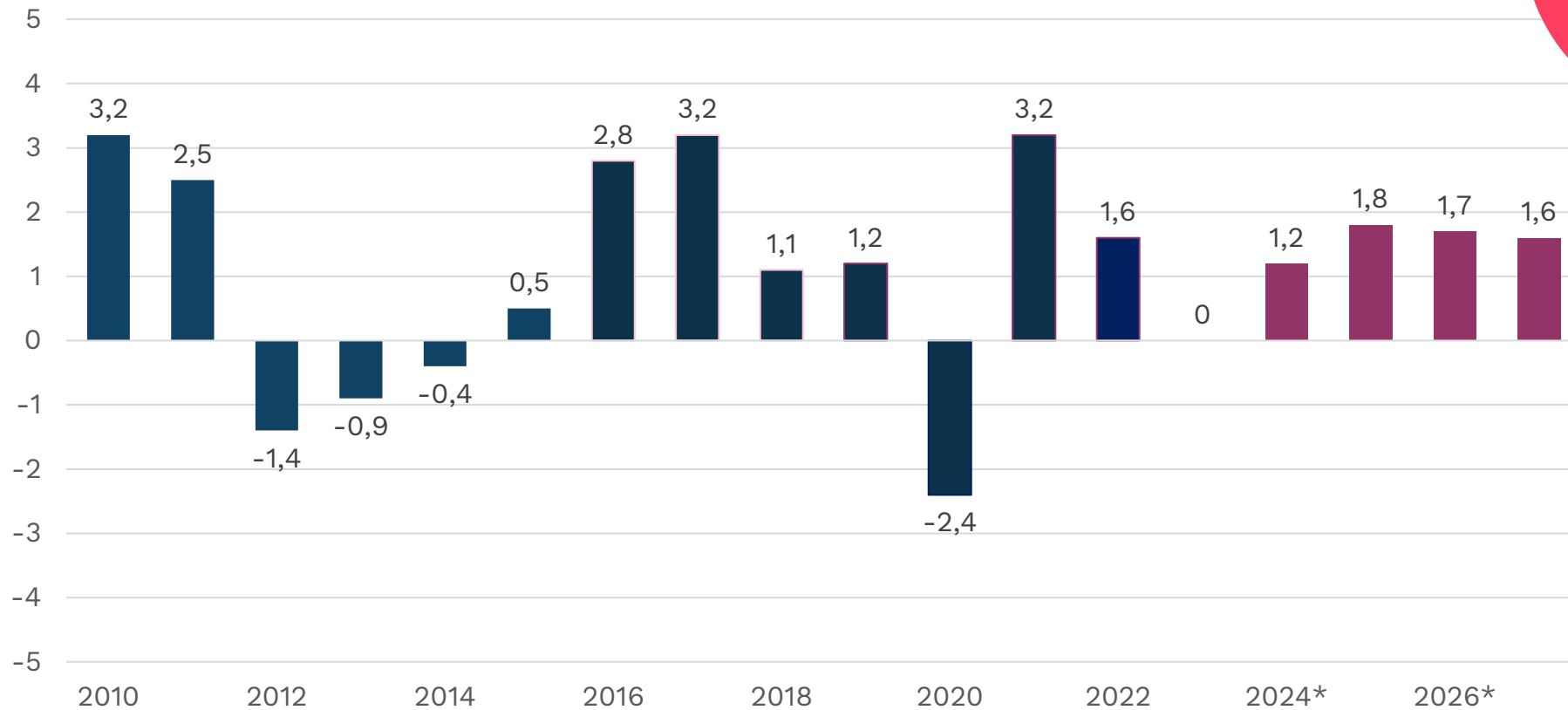
Lähde: Kuntatalousohjelma 2024-2027, syksy 2023

@MinnaPunakallio, pääekonomisti Kuntaliitossa

Suomen BKT:n kehitys 2010-2027

määrän prosenttimuutos edellisestä vuodesta

Ensi vuoden
BKT-ennuste
epävarma.
VM ennakoi
1,2 % kasvua.



Kansantalouden palkkasummaennuste 2023-2027

Kansantalouden palkkasumma, muutos-%

Vuonna 2023	+5,1 %
Vuonna 2024	+3,7 %
Vuonna 2025	+4,0 %
Vuonna 2026	+3,6 %
Vuonna 2027	+3,5 %

+3,7 %

**(keskimääräinen
kasvu 2024-2027)**

Kuntien ansiotasoindeksin ennuste 2023-2027

Kuntien ansiotasoindeksi, muutos-%

Vuonna 2023	+5,2 %
Vuonna 2024	+3,3 %
Vuonna 2025	+3,5 %
Vuonna 2026	+3,8 %
Vuonna 2027	+4,0 %

**Kuntien ansio-
taso nousee
lähivuosina
pääsääntöisesti
nopeammin kuin
yleinen ansiotaso**

Kuluttajahintojen nousun huippu vuosien 2022 ja 2023 vaihteessa

Inflaatioennuste (vuosimuutos)

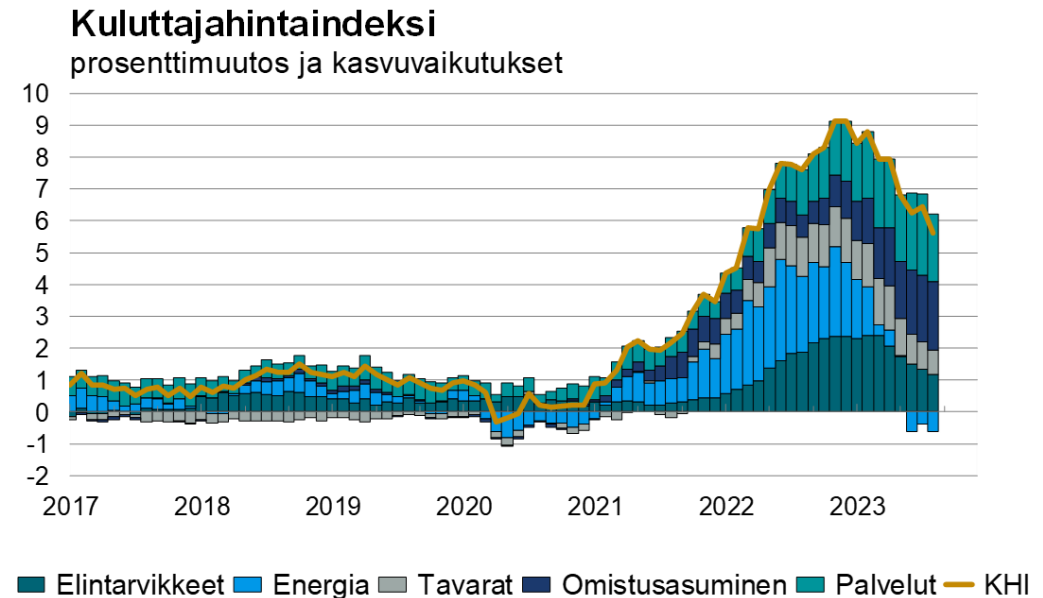
Vuonna 2023 +6,2 %

Vuonna 2024 +2,2 %

Vuonna 2025 +1,7 %

Vuonna 2026 +2,0 %

Vuonna 2027 +2,0 %



Lähde: Tilastokeskus


Korkonäkymä

Lyhyet korot (eurobor 3 kk)

Vuosi 2023	3,5 %
Vuosi 2024	3,6 %
Vuosi 2025	3,0 %
Vuosi 2026	2,4 %
Vuosi 2027	2,0 %

Pitkät korot (valtion obligaatiot, 10 v)

Vuosi 2023	+3,1 %
Vuosi 2024	+3,2 %
Vuosi 2025	+3,2 %
Vuosi 2026	+3,1 %
Vuosi 2027	+3,1 %




Kuntien kustannusten nousua hidastaa työttömyysvakuutusmaksun keventyminen vuonna 2024

Peruspalvelujen hintaindeksi

Vuonna 2023	+5,1 %
Vuonna 2024	+2,2 %
Vuonna 2025	+3,2 %
Vuonna 2026	+3,6 %
Vuonna 2027	+3,5 %

3,5 %

Peruspalvelujen
hintaindeksin nousu
keskimäärin
2023-2027



Työttömyysvakuutus- maksut laskevat vuonna 2024 merkittävästi.

**Työnantajan
keskimääräinen
maksu laskee
noin 0,72 %-yksikköä
vuodesta 2023.
Kuntien maksu
0,9 %-yksikköä.**

Kevan jäsenyhteisön eläkemaksut ja eläkemaksuennusteet

Prosenttia maksun perusteena olevasta palkasta	2022	2023	2024**	2025**
Työansiopohjainen eläkemaksu (kaikilla jäsenyhteisöillä sama)	23,30	23,50	23,60	23,60
Työkyvyttömyyseläkemaksu, keskimäärin (jäsenyhteisökohtainen)	1,10	0,90	0,80	0,80
Palkkaperusteinen eläkemaksu yhteensä	24,40	24,40	24,40	24,40
Palkkaperusteinen maksu sisältää työntekijän eläkemaksun:				
17-52 -vuotiaat ja 63-67 vuotiaat	7,15	7,15	7,15	7,15
53-62 -vuotialta	8,65	8,65	8,65	8,65
Työntekijän eläkemaksu keskimäärin	7,56	7,56	7,56	7,56
Tasausmaksu, keskimäärin Kevan jäsenyhteisöjen palkkasummasta (*eläkemenoperusteinen maksu vuonna 22)	3,50*	3,00	2,75	2,75
TYÖNANTAJAN ELÄKEMAKSUT YHTEENSÄ	27,90	27,40	27,15	27,15

Kuntatyönantajan sosiaalivakuutusmaksuja

prosenttia maksun perusteena olevasta palkasta

MAKSU	2022	2023	2024*	2025*	2026*
Sairausvakuutusmaksu	1,34	1,53	1,14	1,35	1,33
Työttömyysvakuutusmaksu	2,05 ^{a)}	2,06 ^{b)}	1,09 ^{c)}	1,09 ^{d)}	1,09 ^{d)}
Kevan jäsenyhteisön eläkemaksu yhteensä, keskimääräinen työnantajan osuus	20,34	19,84	19,6	19,6	20,0
Työnantajan osuus palkkaperusteisesta eläkemaksusta ^{e)}	16,84	16,84	16,8	16,8	17,25
Tasausmaksu (suhteessa Kevan jäsenyhteisöjen palkkasummaan) eläkemenoperusteinen maksuosa 2022 ^{f)}	3,5	3,0	2,75	2,75	2,75
Valtion eläkejärjestelmän kuntasektorin maksu, keskimääräinen työnantajan osuus	16,57	16,38	16,4	16,4	16,9
Muut erät (keskimäärin)	0,70	0,7	0,7	0,7	0,7
TYÖNANTAJAN MAKSUT KESKIMÄÄRIN	24,26	23,99	22,4	23,6	24,0
Maksumuutos, %-yksikköä ed. vuodesta	-0,39	-0,27	-1,6	+1,2	+0,4
Vakuutetun eläkemaksu (alle 53v. tai yli 62v.)	7,15	7,15	7,15	7,15	7,15
Vakuutetun eläkemaksu (53-62v.)	8,65	8,65	8,65	8,65	-

- a. 0,50 % palkkasumman ensimmäiseen 2 197 500 euroon asti
- b. 0,52 % palkkasumman ensimmäiseen 2 251 500 euroon asti
- c. 0,27 % palkkasumman 2 337 000 euroon asti
- d. Palkkasummarajan ylittävältä osalta. Rajan alla maksu olisi 0,27 %.
- e. Palkkaperusteinen eläkemaksu on kokonaiseläkemaksu, joka sisältää työnantajan ja työntekijän eläkemaksun sekä työkyvyttömyyseläkemaksun.
- f. Eläkemenoperusteinen maksu muuttui vuonna 2023 tasausmaksuksi. Taulukossa tasausmaksulla kerättävä summa suhteutettu Kevan jäsenyhteisöjen koko palkkasummaan. Työnantajakohtaiset maksut Kevan verkkopalvelussa.

* ennuste

¹⁰ Lähde: Eläketurvakeskus, Valtiovarainministeriö, valtioneuvosto, Keva 12.10.2023

Kansantalouden ennusteet vuodelle 2024

Laitos	Julkaisu- ajankohta 2023	BKT, muutos %	Työttö- myys- aste, %	Ansiotaso- Indeksi, muutos, %	Inflaatio, %
Euroopan komissio	toukokuu	1,4	6,8
OECD	kesäkuu	1,2	6,9
Hypo	heinäkuu	1,0	7,0	3,5	2,5
OP	elokuu	0,0	7,4	3,5	2,7
Danske Bank	syyskuu	0,8	7,0	3,4	2,3
Nordea	syyskuu	0,0	8,0	3,5	2,1
Kuntarahoitus	syyskuu	-0,3	7,7	..	2,3
ETLA	syyskuu	0,8	6,8	3,6	1,9
PTT	syyskuu	0,5	8,5	3,3	2,8
Suomen Pankki	syyskuu	0,2	7,1*	3,6*	1,0
Handelsbanken	syyskuu	0,7	7,2	4,0	2,3
Labore	syyskuu	0,8	6,7	4,0	2,4
VM	lokakuu	1,2	7,2	3,5	2,2

Kansantalouden ennusteet vuodelle 2025

Laitos	Julkaisu- ajankohta 2023	BKT, muutos %	Työttö- myys- aste, %	Ansiotaso- Indeksi, muutos, %	Inflaatio, %
OP	elokuu	1,2	7,4	3,0	2,1
Nordea	syyskuu	1,5	7,4	3,0	1,4
ETLA	syyskuu	1,2	6,4	3,3	1,5
Suomen Pankki	syyskuu	1,4	7,0*	2,6*	1,6
Handelsbanken	syyskuu	1,8	6,8	3,0	2,0
Labore	syyskuu	1,7	6,7	4,2	2,0
VM	lokakuu	1,8	7,0	3,3	1,7

Ota yhteyttä

Vastuualueet
kuntatalous, julkinen talous, ennusteet
talouspolitiikka
kunta-valtio-suhde
veropolitiikka, finanssipolitiikka

Minna Punakallio
Kuntaliiton pääekonomisti
Puh. +358 9 771 2095
minna.punakallio@kuntaliitto.fi
@MinnaPunakallio



www.kuntaliitto.fi