



Ajankohtaisia ennusteita kuntien taloussuunnitteluun

@MinnaPunakallio, pääekonomisti Kuntaliitto

Lähde: Taloudellinen katsaus, kevät 2024

Yleinen taloudellinen tilanne

Muuttuja	2023**	2024**	2025**	2026**	2027**	2028**
(%-muutos)						
Bruttokansantuote, (määrä)	-1,0	0,0	1,6	1,5	1,3	1,1
Työlliset (määrä)	0,3	-0,5	0,6	1,1	1,1	0,8
Palkkasumma	4,9	2,7	4,0	4,3	4,1	3,9
Eläketulot	7,3	6,6	2,7	2,7	2,8	3,2
Ansiotaso	4,2	3,5	3,3	3,1	3,0	3,0
Inflaatio	6,2	1,9	1,3	1,4	1,8	2,0
(%-yksikköä)						
Työttömyysaste	7,2	7,4	7,2	6,7	6,3	6,2
Työllisyysaste (15-64-v.)	73,6	73,2	73,6	74,5	75,3	76,1
Verot/BKT	41,9	41,2	41,6	41,7	41,8	41,7
Julkiset menot/BKT	55,6	56,5	56,1	55,3	54,8	54,5
Julkisyhteisöjen rahoitusjäämä/BKT	-2,5	-3,5	-2,8	-2,2	-1,9	-1,7
Julkinen velka/BKT	75,8	80,9	82,8	83,4	83,7	84,4
Euribor 3 kk, %	3,4	3,6	2,7	2,2	2,0	2,0
10 vuoden korko, %	3,0	2,8	2,7	2,7	2,7	2,7

Lähde: VM Taloudellinen katsaus, kevät 2024

Kuntanostoja ennuste- päivityksistä



Kuntien ansiokehitys keskimäärin +3,5 %, kun yleinen ansiotaso +3,2 %

Kuntien ansiotasoindeksi, muutos-%

Vuonna 2024	+3,4 %
Vuonna 2025	+3,6 %
Vuonna 2026	+3,6 %
Vuonna 2027	+3,7 %
Vuonna 2028	+3,0 %

Keskimäärin
+3,5 %
(2024-2028)



Palkkasumman kasvussa pieni notkahdus vuonna 2024

Kansantalouden palkkasumma, muutos-%

Vuonna 2024	+2,7 %
Vuonna 2025	+4,0 %
Vuonna 2026	+4,3 %
Vuonna 2027	+4,1 %
Vuonna 2028	+3,9 %

+3,8 %

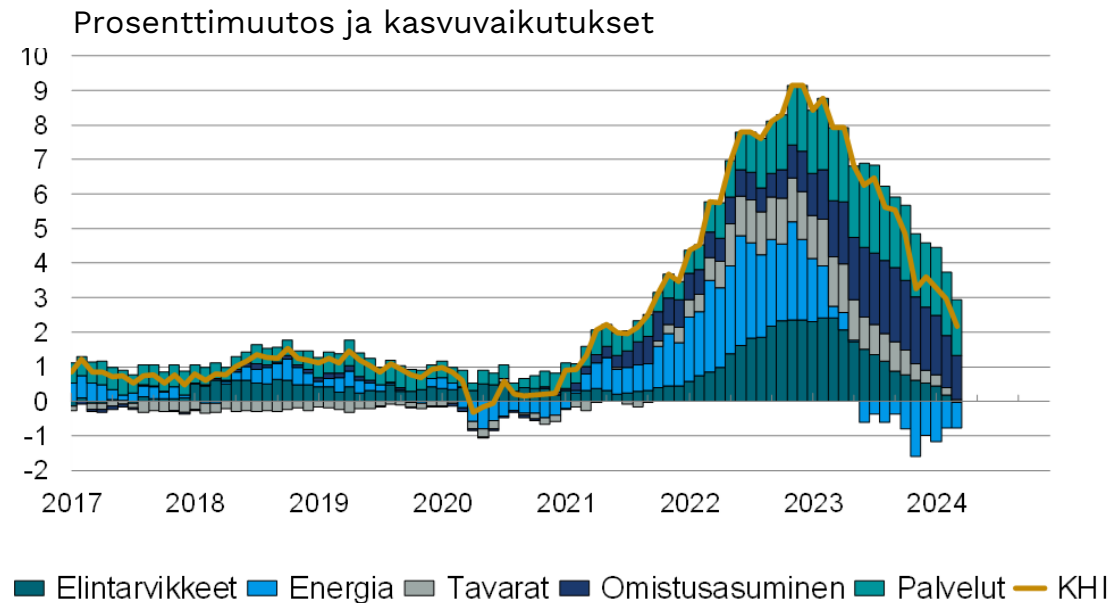
**keskimääräinen
kasvu**

Kuluttajahintojen nousu hidastuu. Hintataso jää korkealle

Inflaatioennuste (vuosimuutos)

Vuonna 2024	+1,9 %
Vuonna 2025	+1,3 %
Vuonna 2026	+1,4 %
Vuonna 2027	+1,8 %
Vuonna 2028	+2,0 %

”Olettaen, että kehysriihessä päätetyt kulutusveromuutokset menevät täysin hintoihin, suora vaikutus inflaatioon on noin 0,7 %-yksikköä.”




Korkonäkymä rauhoittuu

Lyhyet korot (eurobor 3 kk)

Vuosi 2024	3,6 %
Vuosi 2025	2,7 %
Vuosi 2026	2,2 %
Vuosi 2027	2,0 %
Vuosi 2028	2,0 %

Pitkät korot (valtion obligaatiot, 10 v)

Vuosi 2024	+3,2 %
Vuosi 2025	+3,1 %
Vuosi 2026	+3,1 %
Vuosi 2027	+3,1 %
Vuosi 2028	+3,1 %




Kuntien arvioitu kustannustaso noin +3 %

Peruspalvelujen hintaindeksiennuste

Vuonna 2024	+2,1 %
Vuonna 2025	+3,1 %
Vuonna 2026	+3,4 %
Vuonna 2027	+3,2 %
Vuonna 2028	+2,7 %

2,9 %

Peruspalvelujen
hintaindeksin nousu
keskimäärin
2024-2028



**Vuonna 2025
kuntatyönantajan
sairausvakuutusmaksu
nousee, mutta
työttömyysvakuutus-
maksu laskee.**

**Maksuprosentit vahvistetaan
loppuvuonna.**

Kuntatyönantajan sosiaalivakuutusmaksuja

prosenttia maksun perusteena olevasta palkasta

MAKSU	2022	2023	2024	2025*	2026*
Sairausvakuutusmaksu	1,34	1,53	1,16	1,73	1,80
Työttömyysvakuutusmaksu	2,05 ^{a)}	2,06 ^{b)}	1,09 ^{c)}	0,57 ^{d)}	0,57 ^{d)}
Kevan jäsenyhteisön eläkemaksu yhteensä, keskimääräinen työnantajan osuus	20,34	19,81	19,60	19,6	20,0
Työnantajan osuus palkkaperusteisesta eläkemaksusta ^{e)}	16,84	16,85	16,85	16,8	17,25
Tasausmaksu (suhteessa Kevan jäsenyhteisöjen palkkasummaan) eläkemenoperusteinen maksuosa 2022 ^{f)}	3,5	2,96	2,75	2,75	2,75
Valtion eläkejärjestelmän kuntasektorin maksu, keskimääräinen työnantajan osuus	16,57	16,38	16,41	16,4	17,3
Muut erät (keskimäärin)	0,70	0,7	0,7	0,7	0,7
TYÖNANTAJAN MAKSUT KESKIMÄÄRIN	24,26	23,96	22,42	22,47	24,0
Maksumuutos, %-yksikköä ed. vuodesta	-0,39	-0,30	-1,54	+0,05	+0,4
Vakuutetun eläkemaksu (alle 53v. tai yli 62v.)	7,15	7,15	7,15	7,15	7,15
Vakuutetun eläkemaksu (53-62v.)	8,65	8,65	8,65	8,65	-

- a. 0,50 % palkkasumman ensimmäiseen 2 197 500 euroon asti
- b. 0,52 % palkkasumman ensimmäiseen 2 251 500 euroon asti
- c. 0,27 % palkkasumman 2 337 000 euroon asti
- d. Palkkasummarajan ylittävältä osalta. Rajan alla maksu olisi 0,14 %.
- e. Palkkaperusteinen eläkemaksu on kokonaisaläkemaksu, joka sisältää työnantajan ja työntekijän eläkemaksun sekä työkyvyttömyyseläkemaksun.
- f. Eläkemenoperusteinen maksu muuttui vuonna 2023 tasausmaksuksi. Taulukossa tasausmaksulla kerättävä summa suhteutettu Kevan jäsenyhteisöjen koko palkkasummaan. Työnantajakohtaiset maksut Kevan verkkopalvelussa.

* ennuste

¹⁰ Lähde: Eläketurvakeskus, Valtiovarainministeriö, valtioneuvosto, Keva 2.5.2024

Kansantalouden ennusteet vuodelle 2024

Laitos	Julkaisu- ajankohta 2023/2004	BKT, muutos %	Työttö- myys- aste, %	Ansiotaso- Indeksi, muutos, %	Inflaatio, %
OECD	marraskuu	0,9	7,4
Hypo	tammikuu	0,0	8,0	3,5	2,0
Handelsbanken	tammikuu	0,1	7,6	4,2	2,2
Euroopan komissio	helmikuu	0,6	7,3*
Danske Bank	maaliskuu	-0,4	7,9	3,5	2,0
Kuntarahoitus	maaliskuu	-0,5	8,0	..	2,0
Suomen Pankki	maaliskuu	-0,5	7,8	3,5**	1,3**
PTT	maaliskuu	-0,6	8,0	..	1,9
ETLA	maaliskuu	0,3	7,4	3,8	1,0
OP	huhtikuu	-0,5	8,0	3,5	2,1
Labore	huhtikuu	0,4	7,0***	4,5	2,2
Nordea	huhtikuu	-1,0	8,0	3,3	2,5
VM	huhtikuu	0,0	7,4	3,5	1,9

Kansantalouden ennusteet vuodelle 2025

Laitos	Julkaisu- ajankohta 2023/2024	BKT, muutos %	Työttö- myys- aste, %	Ansiotaso- Indeksi, muutos, %	Inflaatio, %
OECD	marraskuu	1,8	7,1
Hypo	tammikuu	2,0	7,5	3,0	2,0
Handelsbanken	tammikuu	1,7	7,2	3,0	2,0
Euroopan komissio	helmikuu	1,6	7,3*
Danske Bank	maaliskuu	1,9	7,4	2,5	1,6
Kuntarahoitus	maaliskuu	2,0	7,5	..	1,7
Suomen Pankki	maaliskuu	1,7	7,4	2,5**	0,7**
PTT	maaliskuu	1,2	7,8	..	2,6
ETLA	maaliskuu	1,4	6,9	3,1	1,0
OP	huhtikuu	2,0	7,7	3,0	1,9
Labore	huhtikuu	2,1	7,1***	4,5	1,8
Nordea	huhtikuu	1,5	7,6	2,9	1,7
VM	huhtikuu	1,6	7,2	3,3	1,3

Kansantalouden ennusteet vuodelle 2026

Laitos	Julkaisu- ajankohta 2024	BKT, muutos %	Työttö- myys- aste, %	Ansiotaso- Indeksi, muutos, %	Inflaatio, %
Handelsbanken	tammikuu	1,5	6,8	3,0	2,0
Suomen Pankki	maaliskuu	1,5	7,2	2,5**	1,6**
ETLA	maaliskuu	1,3	6,6	2,7	1,5
Labore	huhtikuu	2,0	7,4***	3,7	1,9
VM	huhtikuu	1,6	6,7	3,1	1,4

Yhteystiedot



Minna Punakallio
Puh. 09 771 2095, 040 – 751 5175
minna.punakallio@kuntaliitto.fi
@MinnaPunakallio

