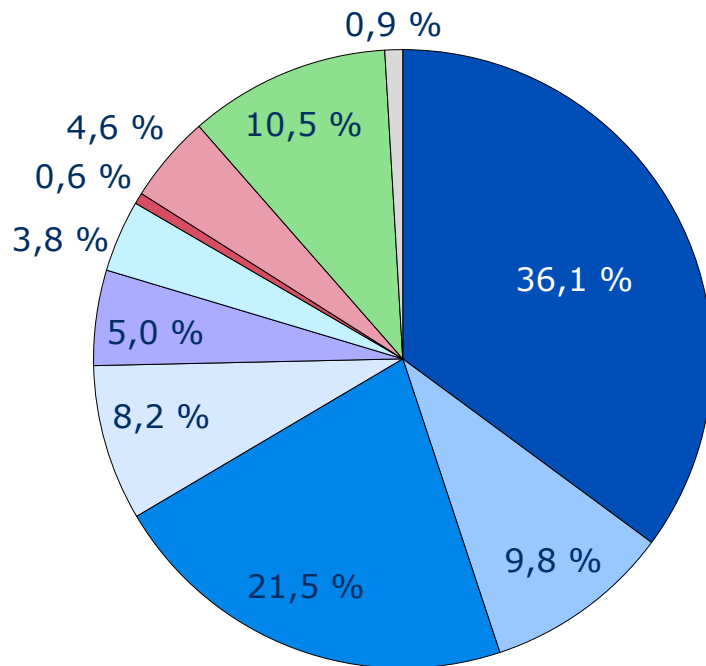


# Laskelma kuntien ja kuntayhtymien menoista vuonna 2017



Toimintakulut 36,68 mrd. €:

- Palkat ja palkkiot 15,88 mrd. €
- Henkilösivukulut 4,32 mrd. €
- Palvelujen ostot 9,46 mrd. €
- Materiaalin ostot 3,59 mrd. €
- Avustukset 2,19 mrd. €
- Muut toimintakulut 1,65 mrd. €

Lainanhoito 2,27 mrd. €:

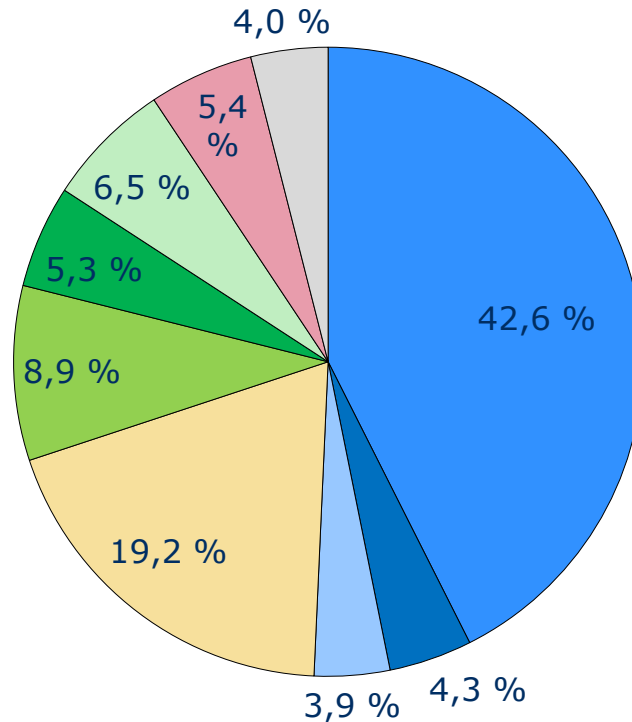
- Korkokulut 0,26 mrd. €
- Lainojen vähennys 2,01 mrd. €

Investoinnit 4,63 mrd. €

Muut kulut 0,39 mrd. €

**Tulos- ja rahoituslaskelman mukaiset ulkoiset menot yhteensä 43,98 mrd. €**

# Laskelma kuntien ja kuntayhtymien tuloista vuonna 2017



Verotulot yhteensä 22,55 mrd. €:

- Kunnan tulovero 18,92 mrd. €
- Yhteisövero 1,90 mrd. €
- Kiinteistövero 1,72 mrd. €

Käyttötalouden valtionosuudet 8,54 mrd. €

Toimintatuotot yht. 9,18 mrd. €:

- Myyntituotot 3,95 mrd. €
- Maksutuotot 2,34 mrd. €
- Muut toimintatuotot 2,88 mrd. €


Lainanotto 2,39 mrd. €

Muut tuotot 1,76 mrd. €

**Tulos- ja rahoituslaskelman mukaiset ulkoiset tulot yhteensä 44,42 mrd. €**

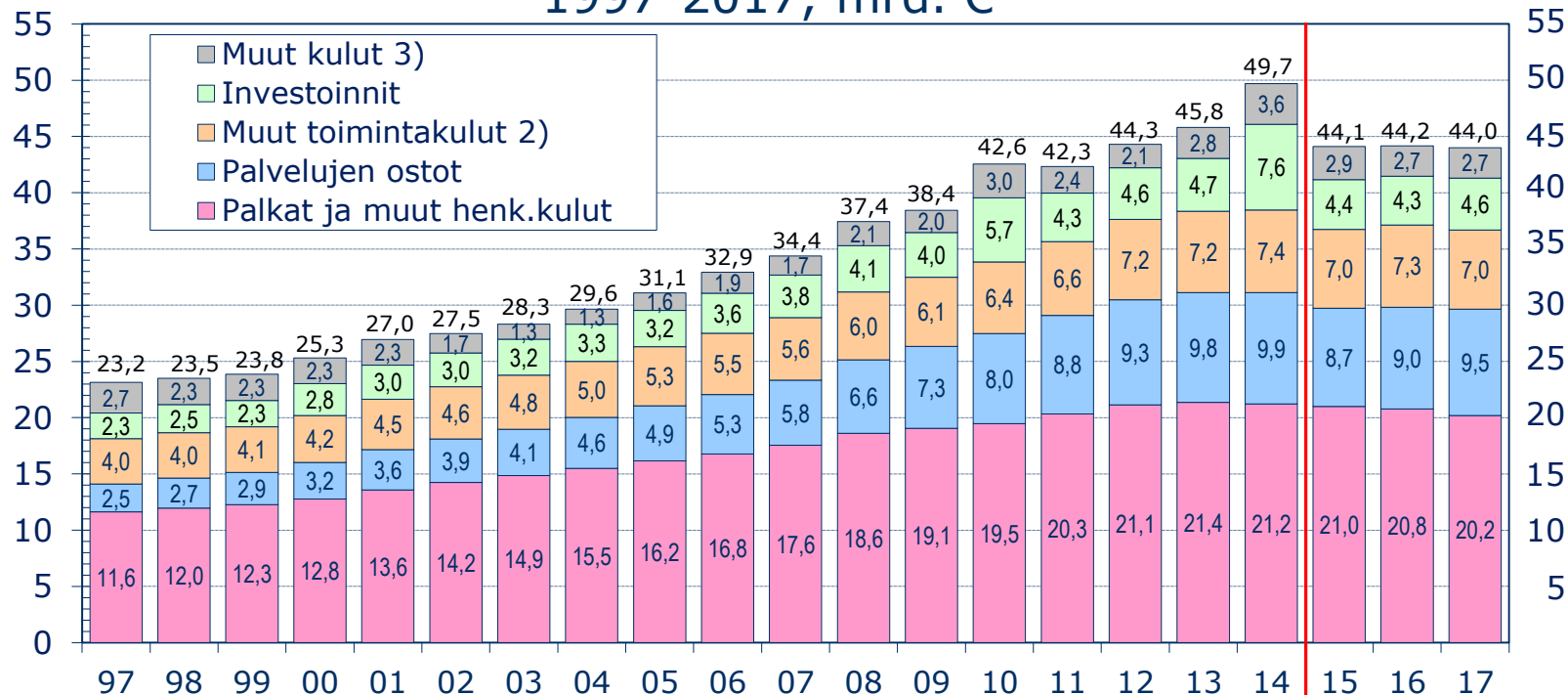
# Kuntien ja kuntayhtymien talous vuonna 2017

## Tulos- ja rahoituslaskelman mukaiset ulkoiset tulot ja menot



Ulkoiset tulot 44,42 mrd. € ja ulkoiset menot 43,98 mrd. €

# Kuntien ja kuntayhtymien ulkoiset menot<sup>1)</sup> 1997-2017, mrd. €



1) Tulos- ja rahoituslaskelman mukaiset ulkoiset kokonaismenot.

Vuonna 2010 investointimenoissa ja muissa menoissa on Helsingin seudun ympäristöpalvelut-kuntayhtymän perustamiseen liittyviä eriä.

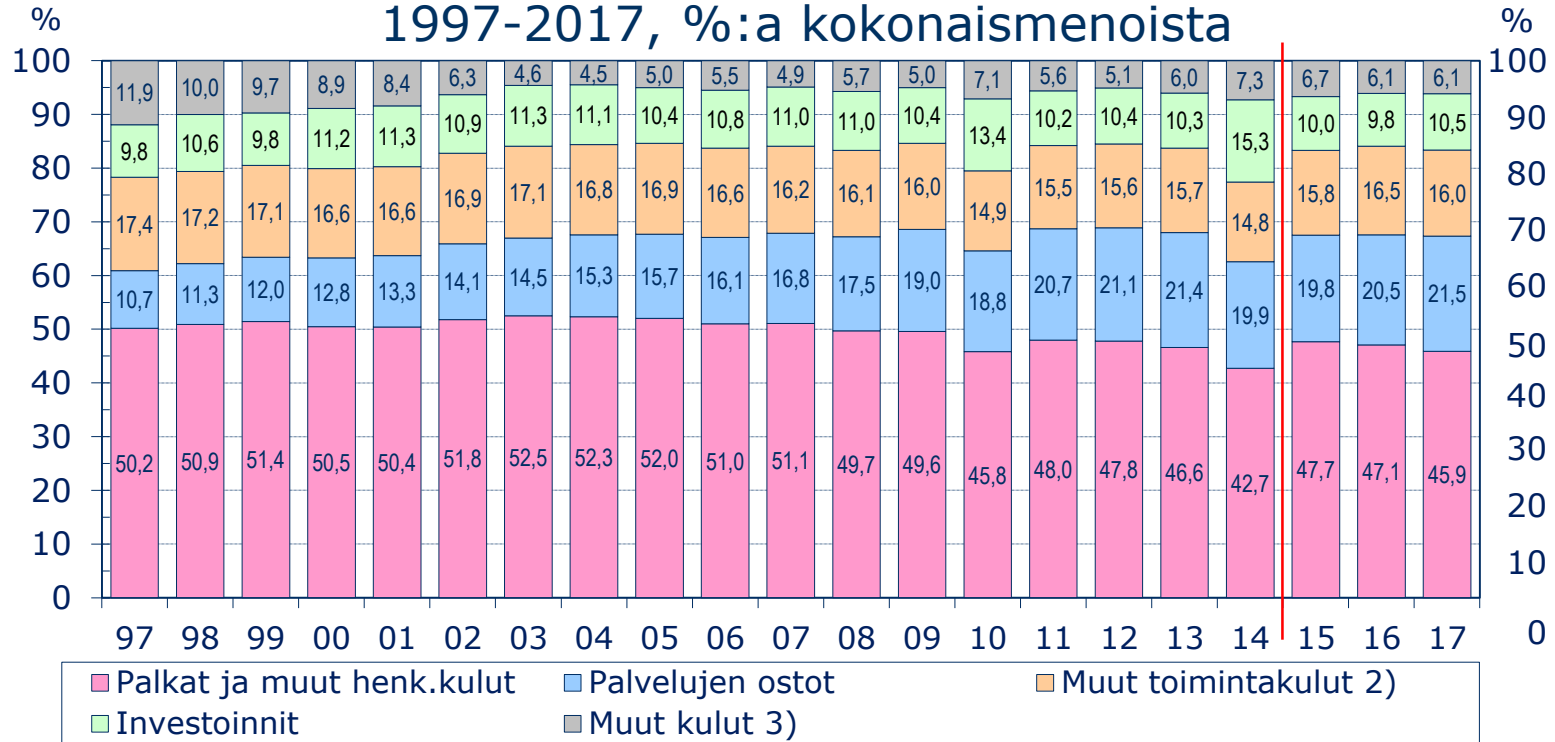
Vuosien 2014 ja 2015 lukuihin vaikuttavat kunnallisten liikelaitosten sekä ammattikorkeakoulujen yhtiöittämiset.

Tilastouudistuksen takia vuodet 2015 ja 2016 eivät ole täysin vertailukelpoisia aikaisempien vuosien kanssa.

2) Mm. materiaalin ostot, avustukset ja vuokrat.

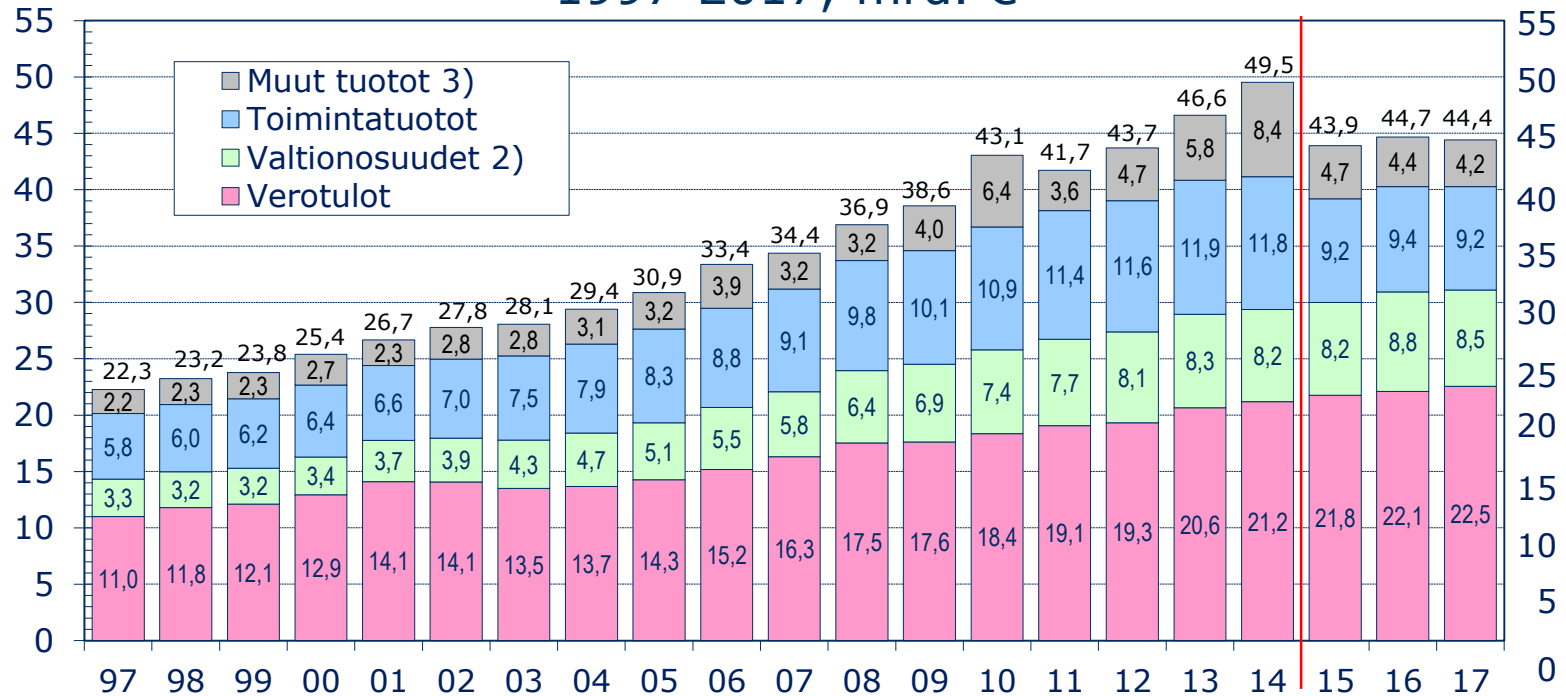
3) Mm. korkokulut ja lainojen lyhennykset, muut rahoituskulut sekä antolainat

# Kuntien ja kuntayhtymien ulkoiset menot<sup>1)</sup> 1997-2017, %:a kokonaismenoista



- 1) Tulos- ja rahoituslaskelman mukaiset ulkoiset kokonaismenot.  
 Vuonna 2010 investointimenoissa ja muissa menoissa on Helsingin seudun ympäristöpalvelut-kuntayhtymän perustamiseen liittyviä eriä.  
 Vuosien 2014 ja 2015 lukuihin vaikuttavat kunnallisten liikelaitosten sekä ammattikorkeakoulujen yhtiöittämiset.  
 Tilastouudistuksen takia vuodet 2015 ja 2016 eivät ole täysin vertailukelpoisia aikaisempien vuosien kanssa.
- 2) Mm. materiaalin ostot, avustukset ja vuokrat.
- 3) Mm. korkokulut ja lainojen lyhennykset, muut rahoituskulut sekä antolainat

# Kuntien ja kuntayhtymien ulkoiset tulot<sup>1)</sup> 1997-2017, mrd. €



1) Tulos- ja rahoituslaskelman mukaiset ulkoiset kokonaistulot.

Vuoden 2010 muissa tuotoissa on Helsingin seudun ympäristöpalvelut-kuntayhtymän perustamiseen liittyviä eriä.

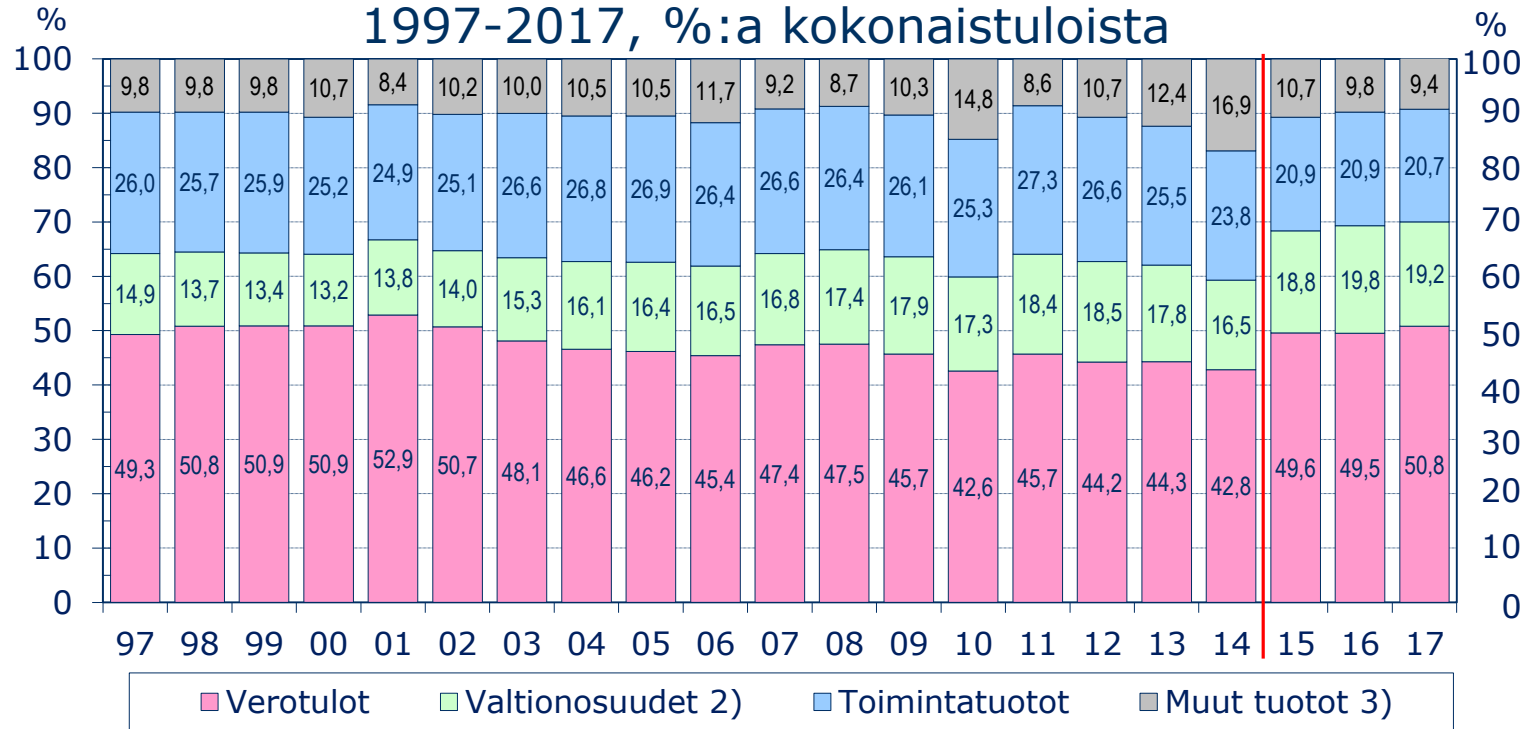
Vuosien 2014 ja 2015 lukuihin vaikuttavat ammattikorkeakoulujen sekä liikelaitosten yhtiöittämiset.

Tilastouudistuksen takia vuodet 2015 ja 2016 eivät ole täysin vertailukelpoisia aikaisempien vuosien kanssa.

2) Valtionosuuksien tasoon 2002-2017 vaikuttaa verokevennyksen kompensointi kunnille valtionosuuksia lisäämällä.

3) Mm. lainanotto, korkotuotot ja muut rahoitustuotot, satunnaiset tuotot, rahoitusosuudet investointeihin, omaisuuden myyntitulot, antolainojen lyhennykset.

# Kuntien ja kuntayhtymien ulkoiset tulot<sup>1)</sup> 1997-2017, %:a kokonaistuloista



1) Tulos- ja rahoituslaskelman mukaiset ulkoiset kokonaistulot.

Vuoden 2010 muissa tuotoissa on Helsingin seudun ympäristöpalvelut-kuntayhtymän perustamiseen liittyviä eriä.

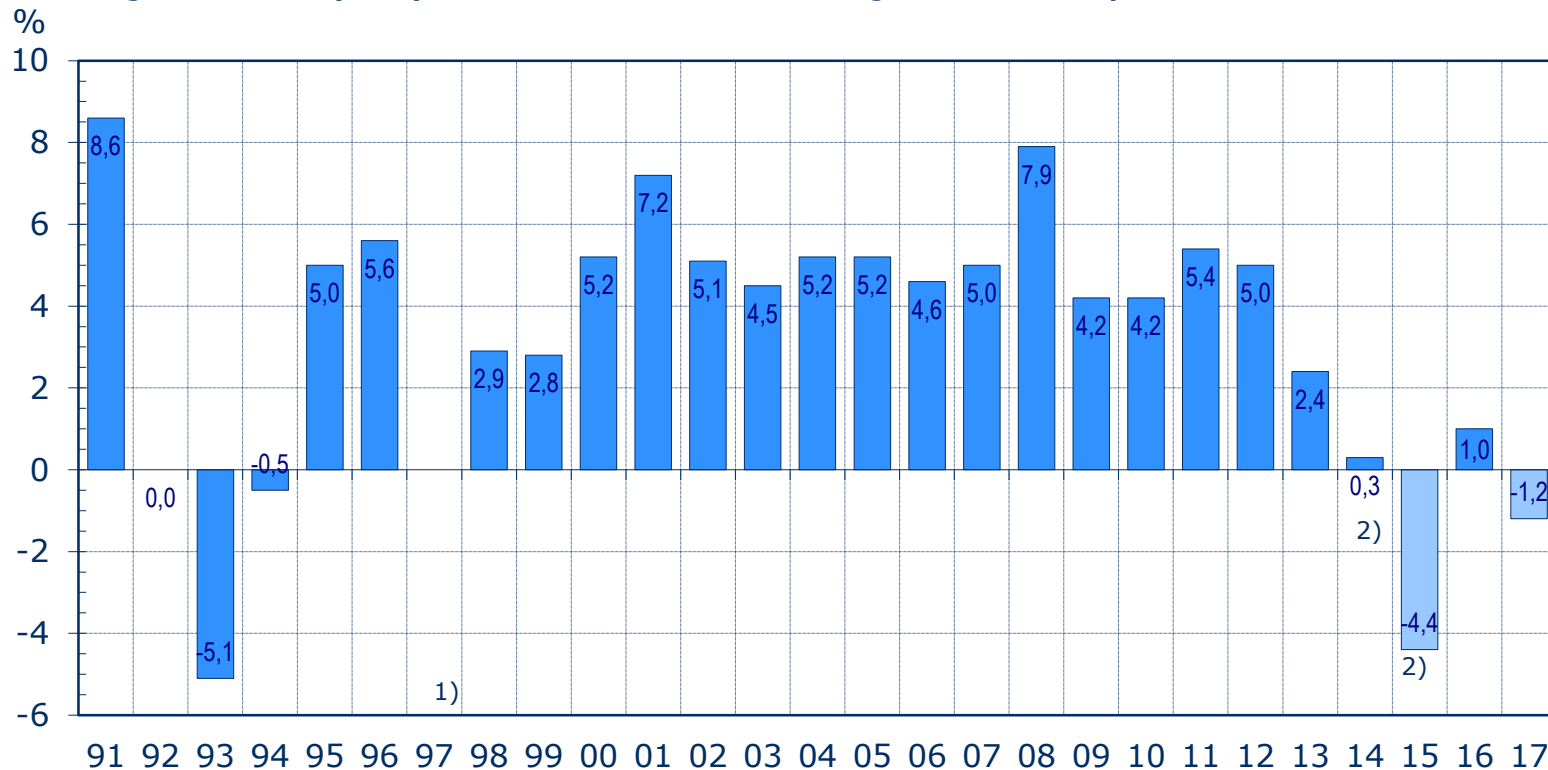
Vuosien 2014 ja 2015 lukuihin vaikuttavat ammattikorkeakoulujen sekä liikelaitosten yhtiöittämiset.

Tilastouudistuksen takia vuodet 2015 ja 2016 eivät ole täysin vertailukelpoisia aikaisempien vuosien kanssa.

2) Valtionosuuksien tasoon 2002-2017 vaikuttaa verokevennyksen kompensointi kunnille valtionosuuksia lisäämällä.

3) Mm. lainanotto, korkotuotot ja muut rahoitustuotot, satunnaiset tuotot, rahoitusosuudet investointeihin, omaisuuden myyntitulot, antolainojen lyhennykset.

# Kuntien ja kuntayhtymien toimintakulujen kasvuprosentit 1991-2017



1) Mm. opetustoimen ylläpitäjämallin johdosta vuosi 1997 ei ole vertailukelpoinen aikaisempien vuosien kanssa

2) Vuosina 2014-2015 toimintamenojen kasvua hidastaa kunnallisten ammattikorkeakoulujen sekä liikelaitosten yhtiöittäminen.

Lisäksi vuonna 2015 menojen tasoon vaikuttaa tilastouudistus. Ilman näitä toimenpiteitä kasvu olisi ollut vuosina 2014 ja 2015 noin 1 %.

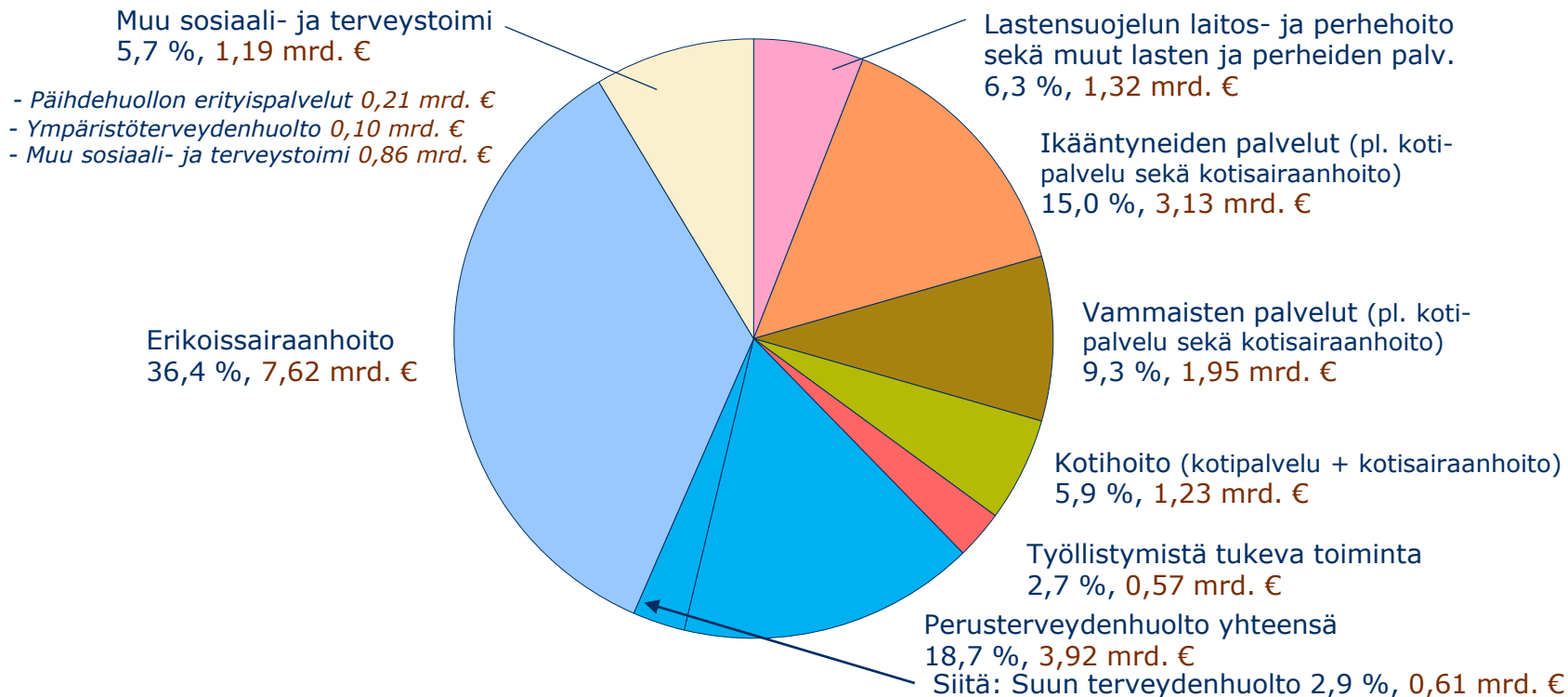


# Tehtäväkohtaiset kustannustiedot



# Sosiaali- ja terveystoimen käyttökustannukset v. 2017

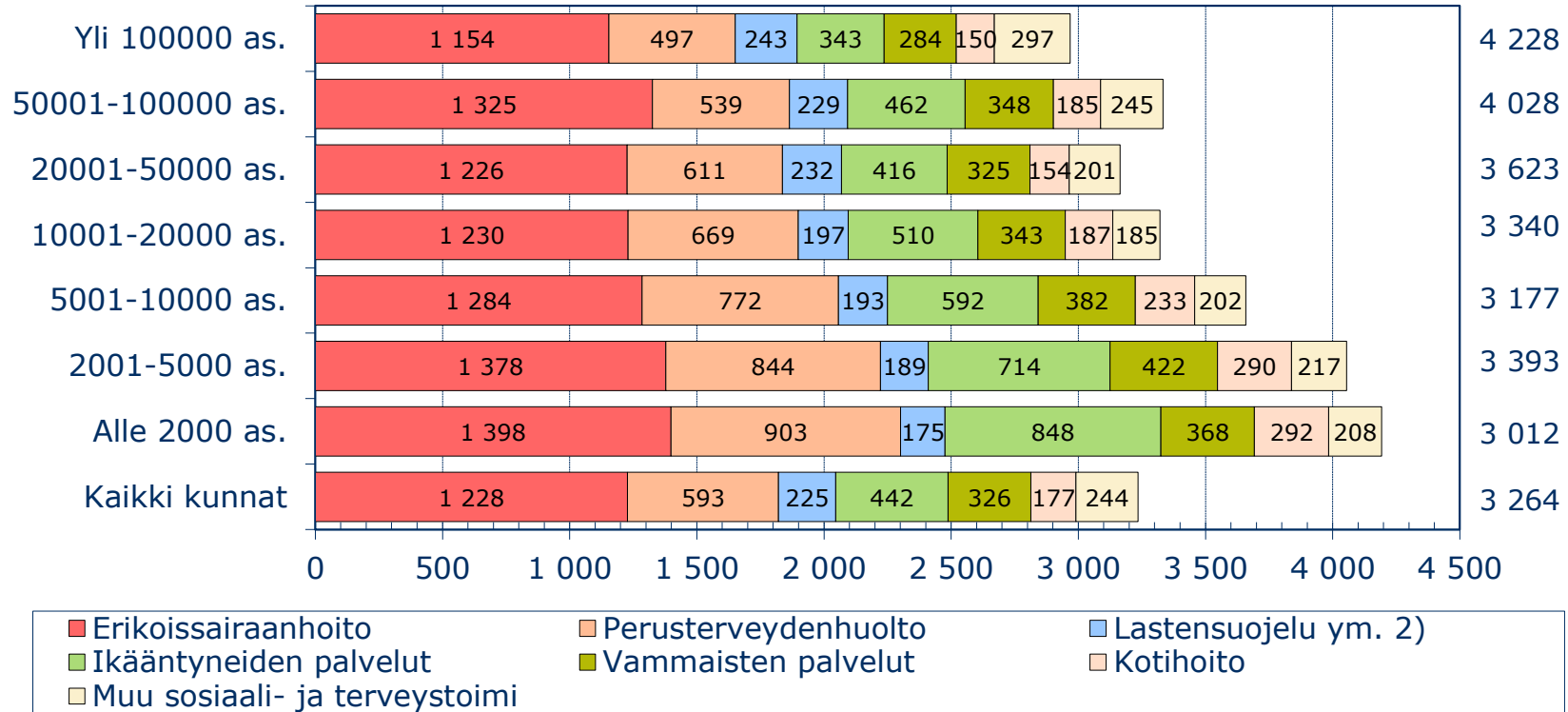
## Kunnat ja kuntayhtymät (sulautettu)



Sosiaali- ja terveystoimen käyttökustannukset 20,93 mrd. €

(=toimintamenot + käyttöomaisuuden poistot + vyörytyserät - myyntitulot kunnilta ja kuntayhtymiltä)

# Kuntien sosiaali- ja terveystoimen nettokustannukset<sup>1)</sup> kuntakoon mukaan vuonna 2017 Manner-Suomessa, €/as.



■ Erikoissairaanhoito

■ Perusterveydenhuolto

■ Lastensuojelu ym. 2)

■ Ikääntyneiden palvelut

■ Vammaisten palvelut

■ Kotihoito

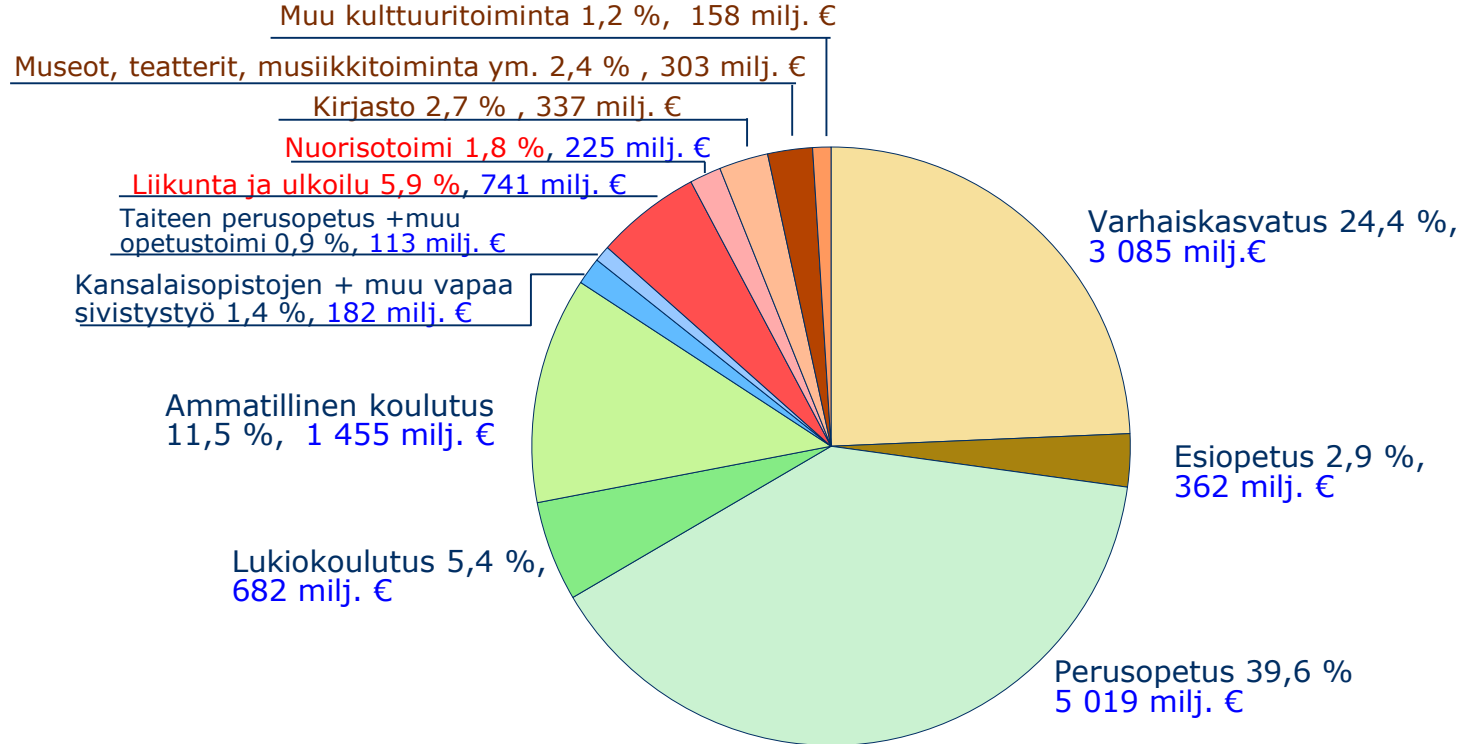
■ Muu sosiaali- ja terveystoimi

1) Nettokustannukset =(Toimintakulut + Poistot ja arvonalentumiset + Vyörytyskulut) - (Toimintatuotot + Vyörytystuotot + Valmistus omaan käyttöön sekä valmisteveraston muutos)

2) Lastensuojelun laitos- ja perhehoito, Lastensuojelun avohuoltopalvelut sekä muut lasten ja perheiden avopalvelut

# Opetus- ja kulttuuritoimen käyttökustannukset v. 2017

## Kunnat ja kuntayhtymät (sulautettu)



Opetus- ja kulttuuritoimen käyttökustannukset yhteensä 12,66 mrd. €

(=toimintamenot + käyttöomaisuuden poistot + vyörytyserät - myyntitulot kunnilta ja kuntayhtymiltä)