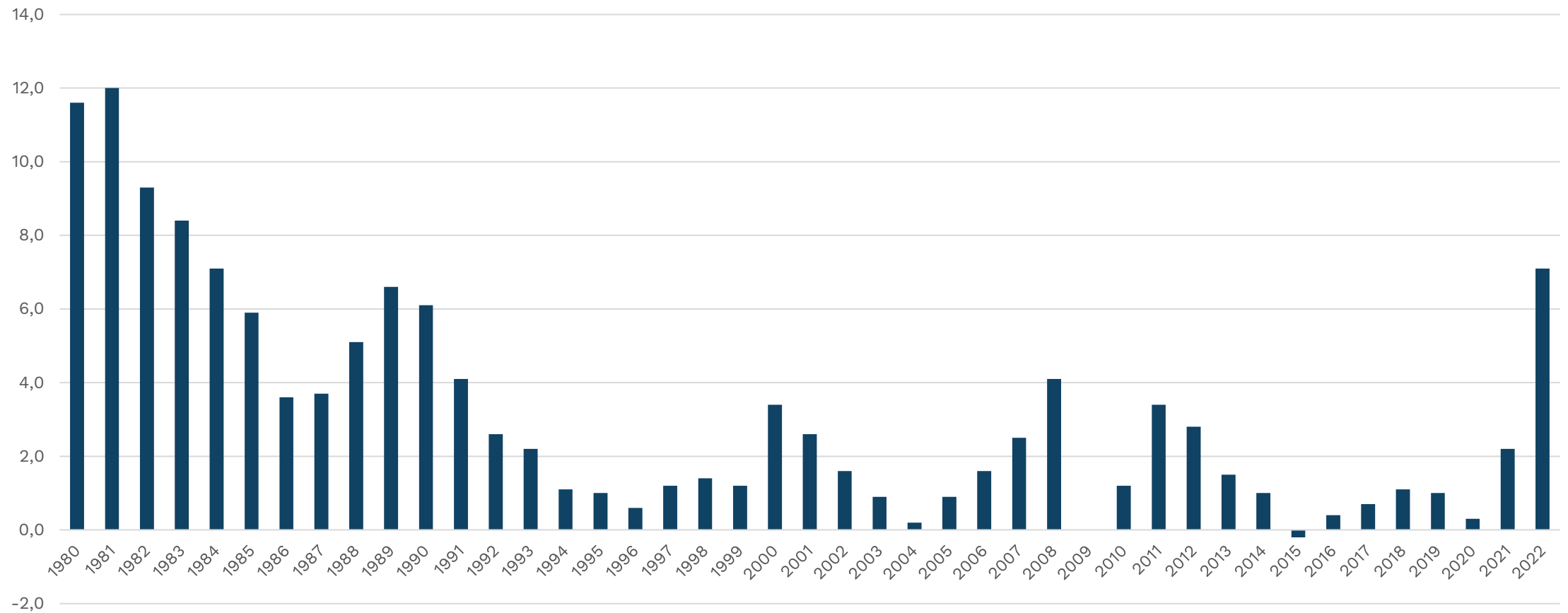


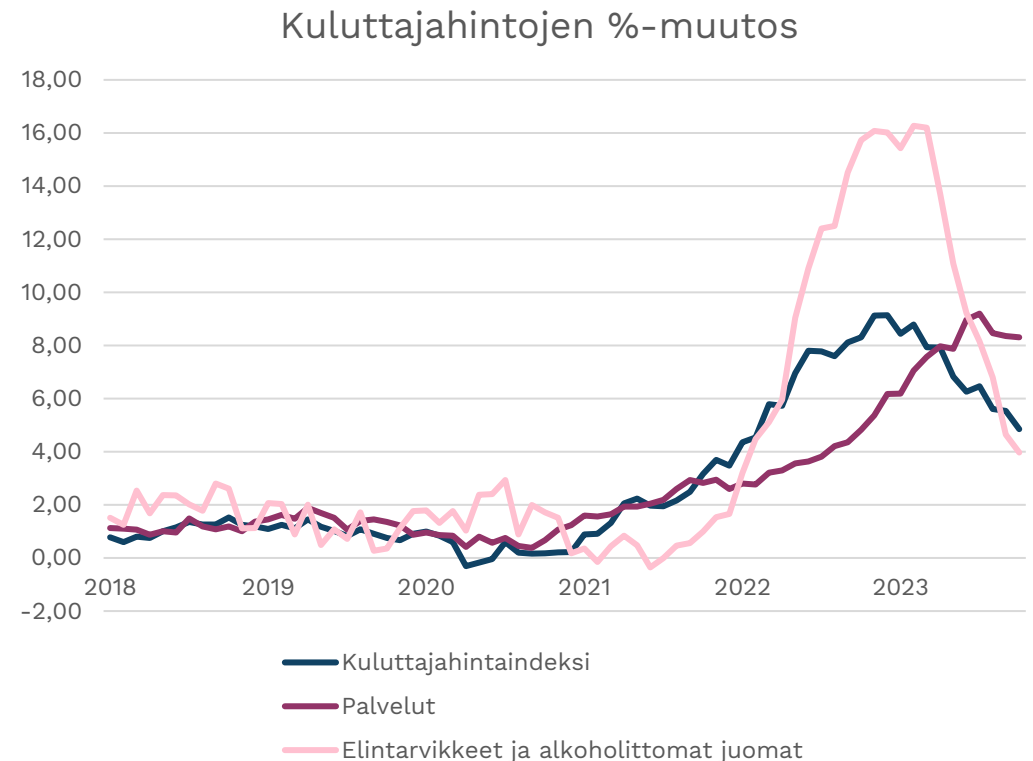
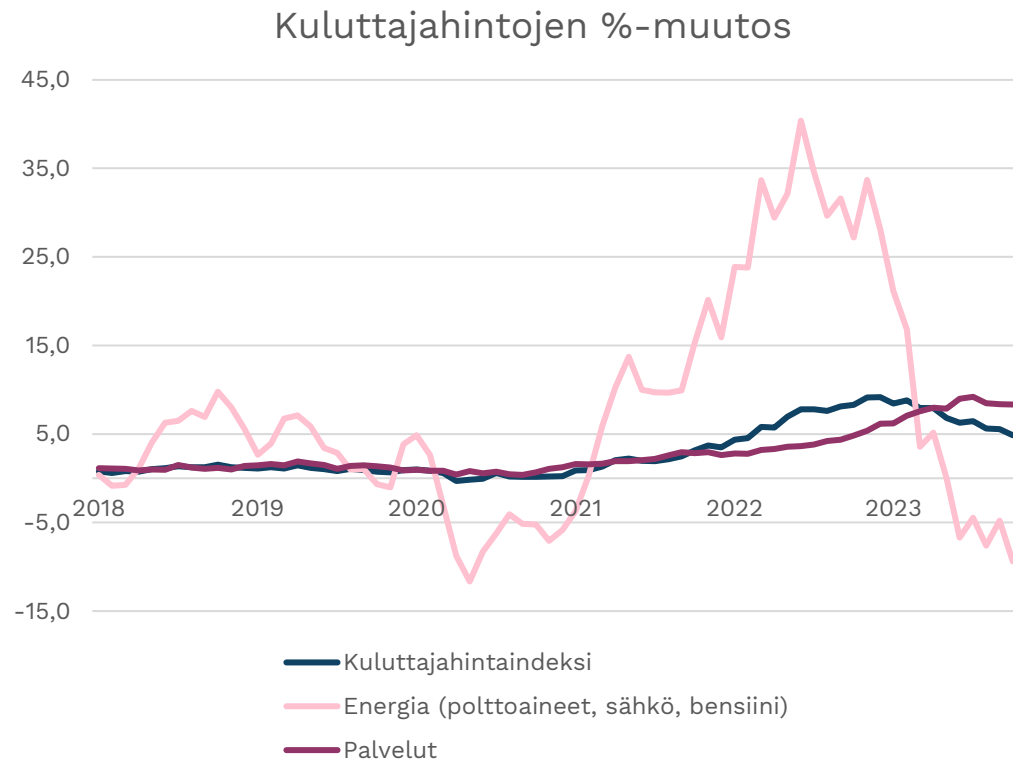
Nostoja talouskatsauksesta

@MinnaPunakallio

Kuluttajahintojen muutos-%

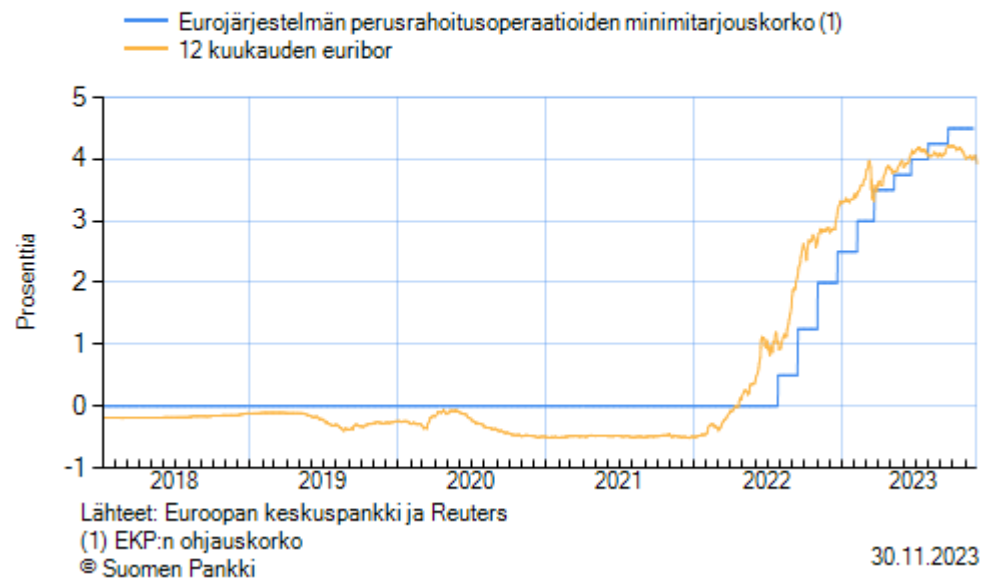


Energian ja elintarvikkeiden hintapiikki on väistynyt tai väistymässä



12 kuukauden eurobor alitti lyhyet euribor-korot 12.12.2023 (3,751 %)

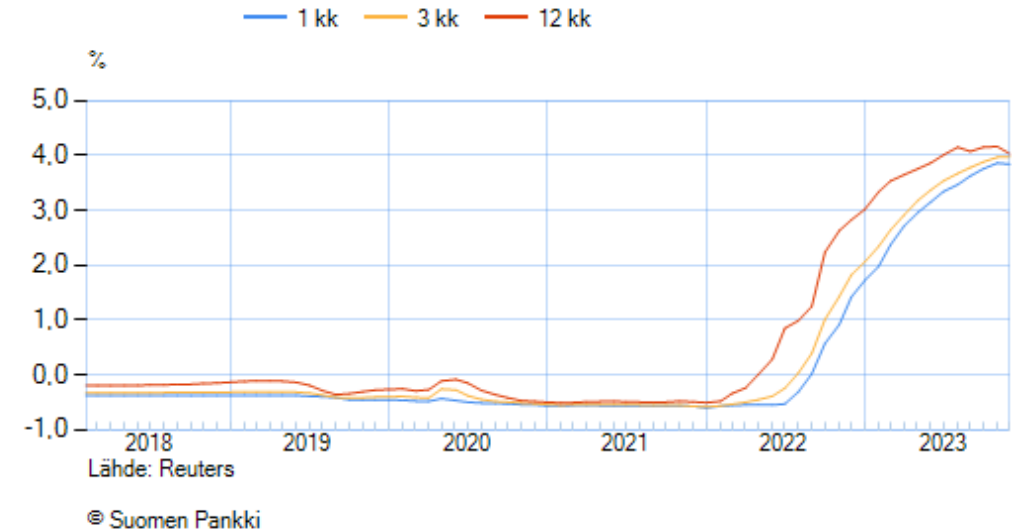
Euroopan keskuspankin ohjauskorko ja 12 kuukauden euribor



Euriborkorot kuukausittain

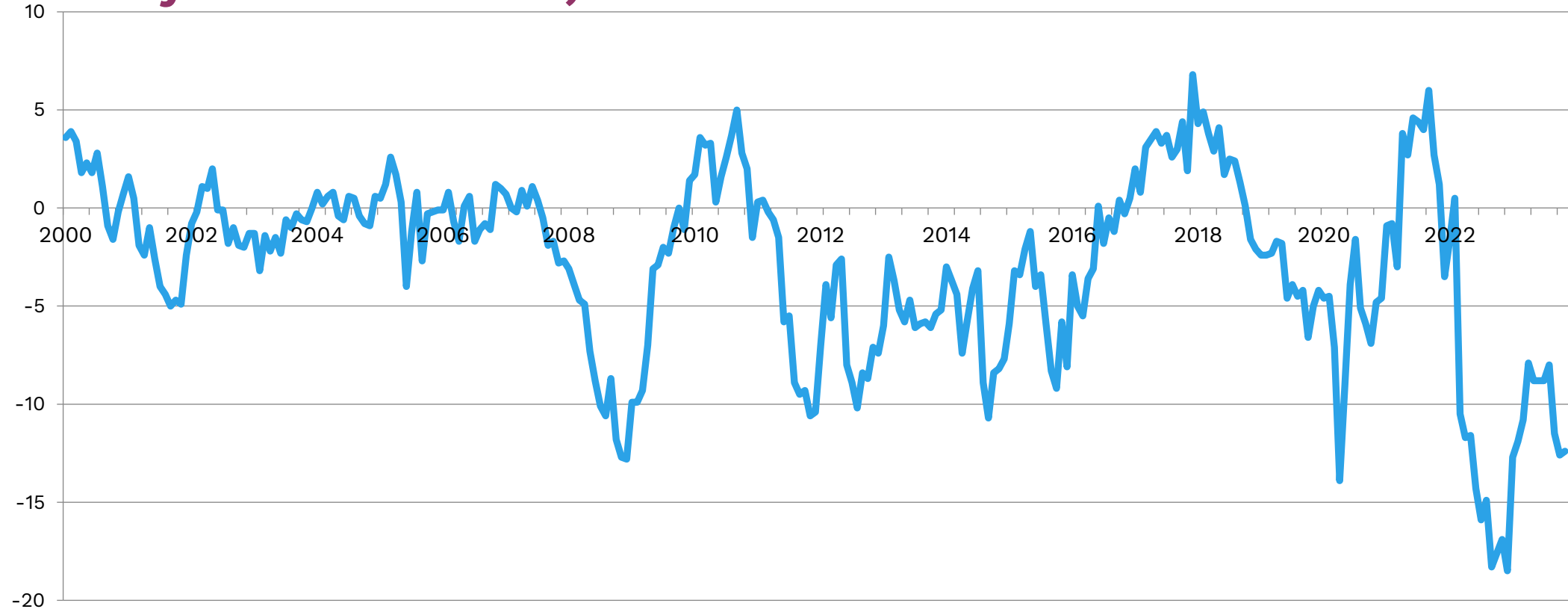
30.11.2023

Keskiarvo, todelliset päivät / 360



Kuluttajien luottamusindikaattori

(Oma talous nyt, oma talous 12 kk:n kuluttua, Suomen talous 12 kk:n kuluttua, rahankäyttö kestotavaroihin)



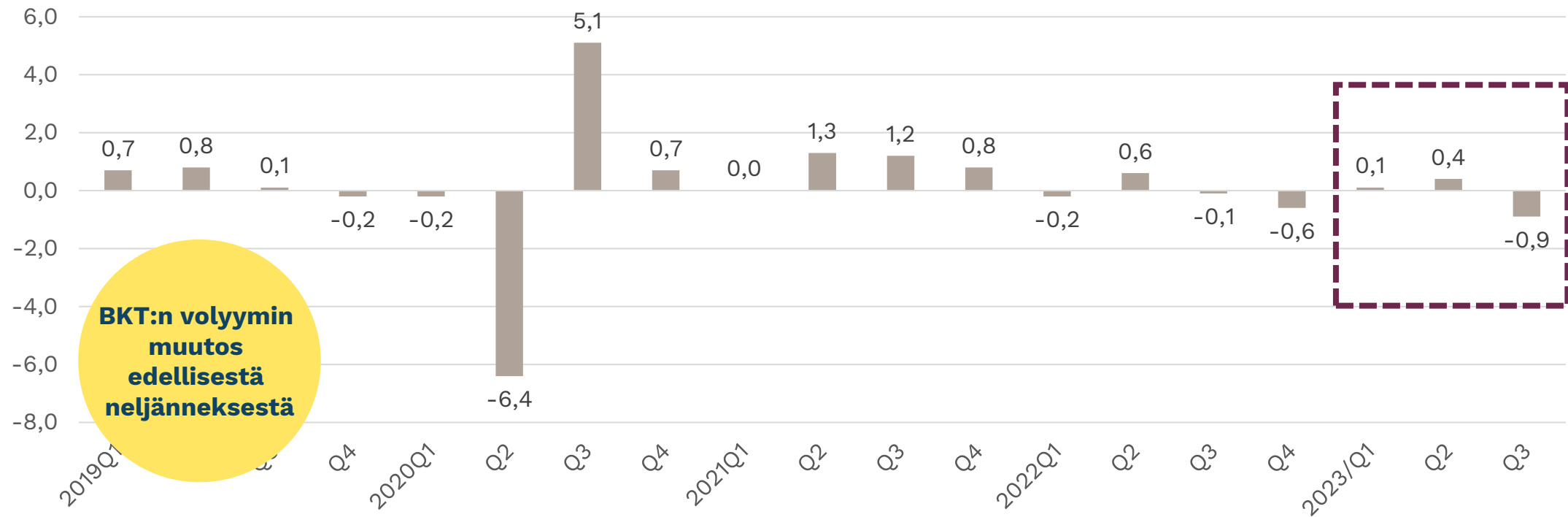
Taloustilanne polkee paikallaan

Iso kysymys:
Kuinka pitkään?



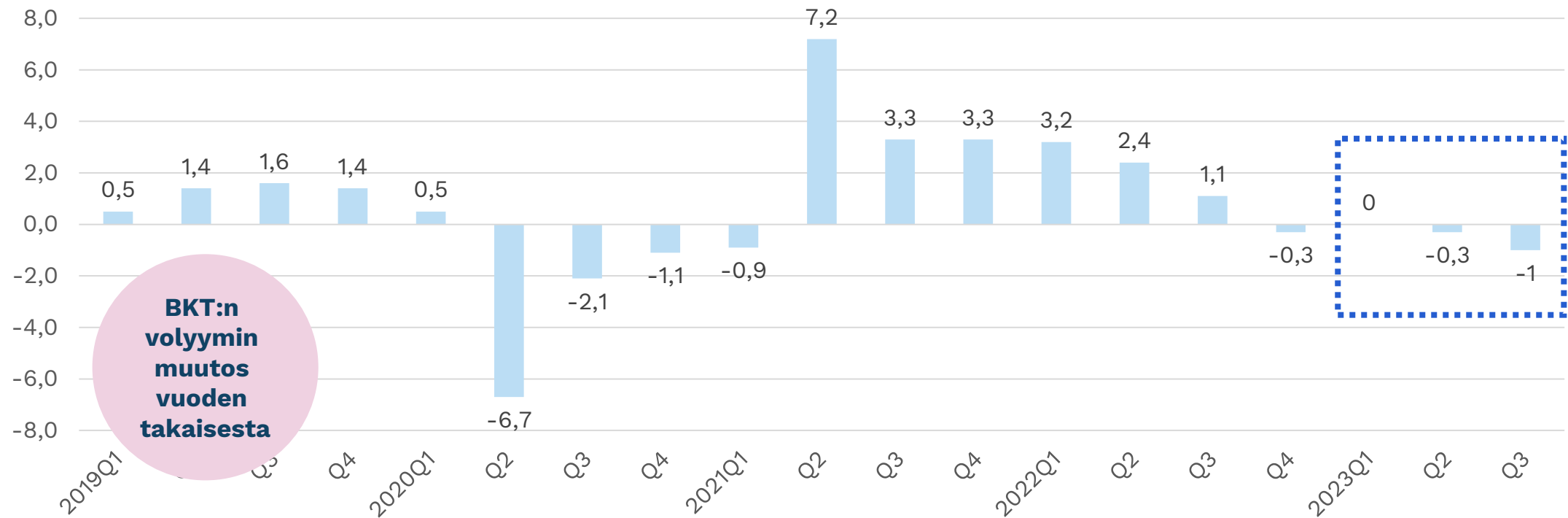
Bruttokansantuote kääntyi voimakkaasti miinukselle kolmannella neljänneksellä 2023

volyymien muutos-%, kausitasoitettu ja työpäiväkorjattu aikasarja



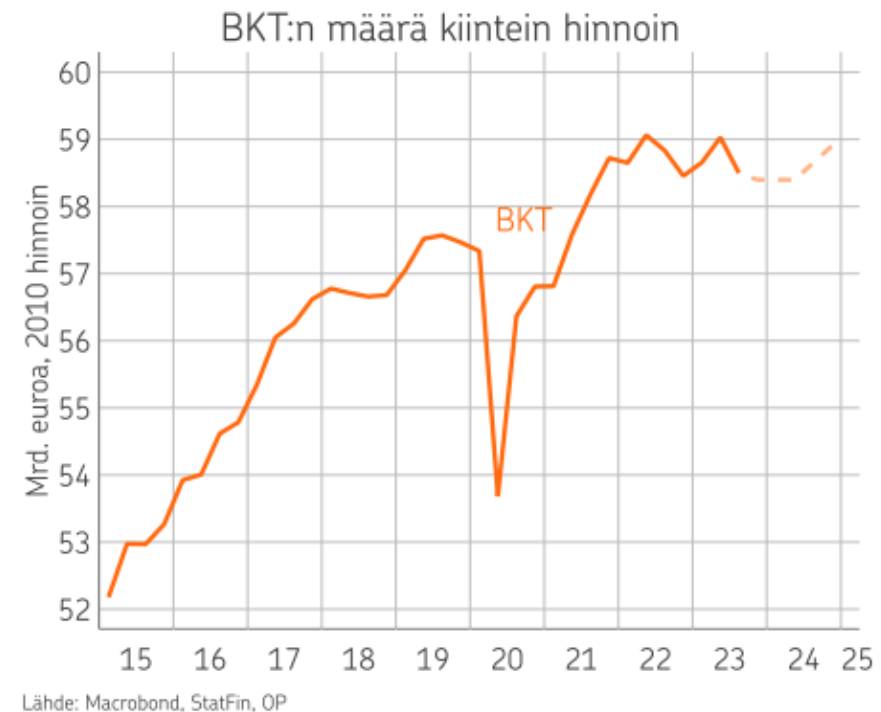
Bruttokansantuotteen volyymi painuu 2023 miinukselle

muutos edellisen vuoden vastaavasta ajankohdasta, kausitasoitettu ja työpäiväkorjattu aikasarja

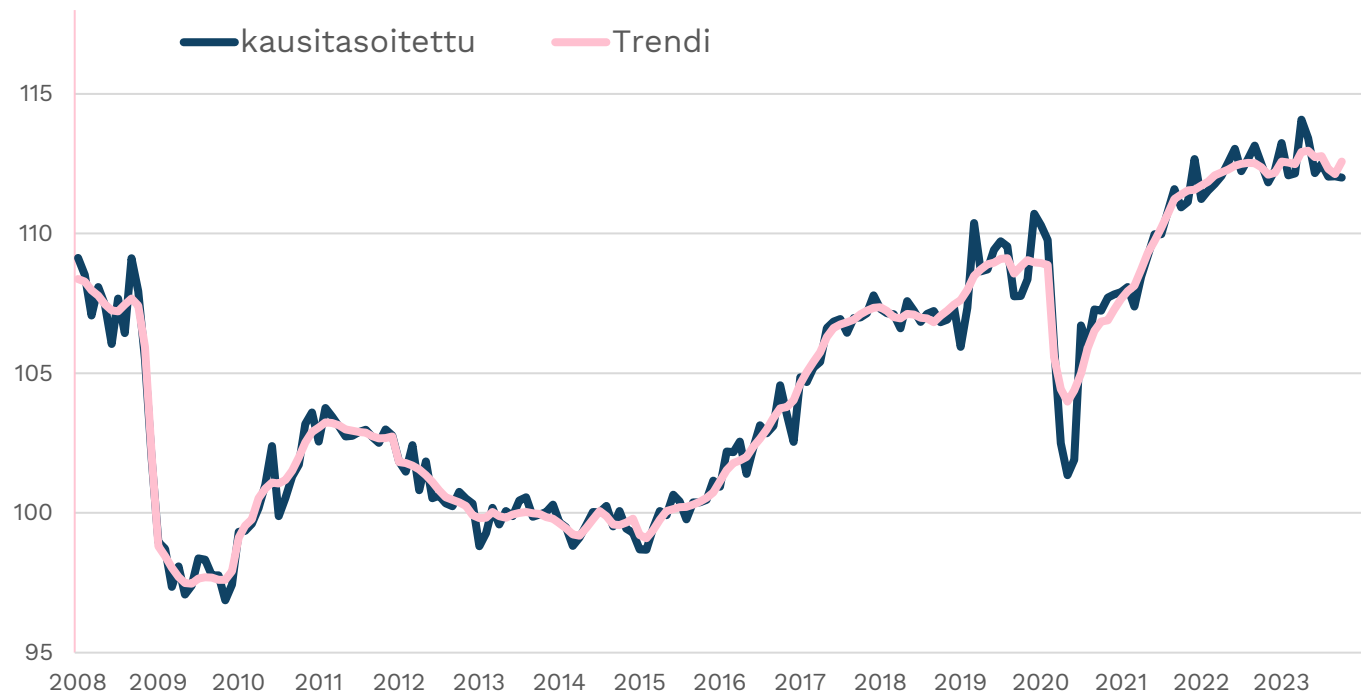


Suomen BKT kasvoi alkuvuonna hieman – Nyt ollaan taantumassa

- Vuoden 2023 alussa tuotanto yllätti positiivisesti palvelualueiden ja työllisyyden hyvän kehityksen kannattelemana
- Kehitys heikentynyt loppuvuoden aikana
 - Konkurssien ja muutosneuvotteluiden määrä on noussut
 - Korona-ajan säästöt kulutettu loppuun, ostovoima miinuksella
 - Inflaatiopiikki takana, mutta korkotasolle herkät alat kärsineet, mm. rakennusala
 - Vaisu maailmankaupan näkyminen painaa
- BKT:n volyyymi 2023: -0,5 % - +0,2 %



Tuotannon suhdannekuvaaja

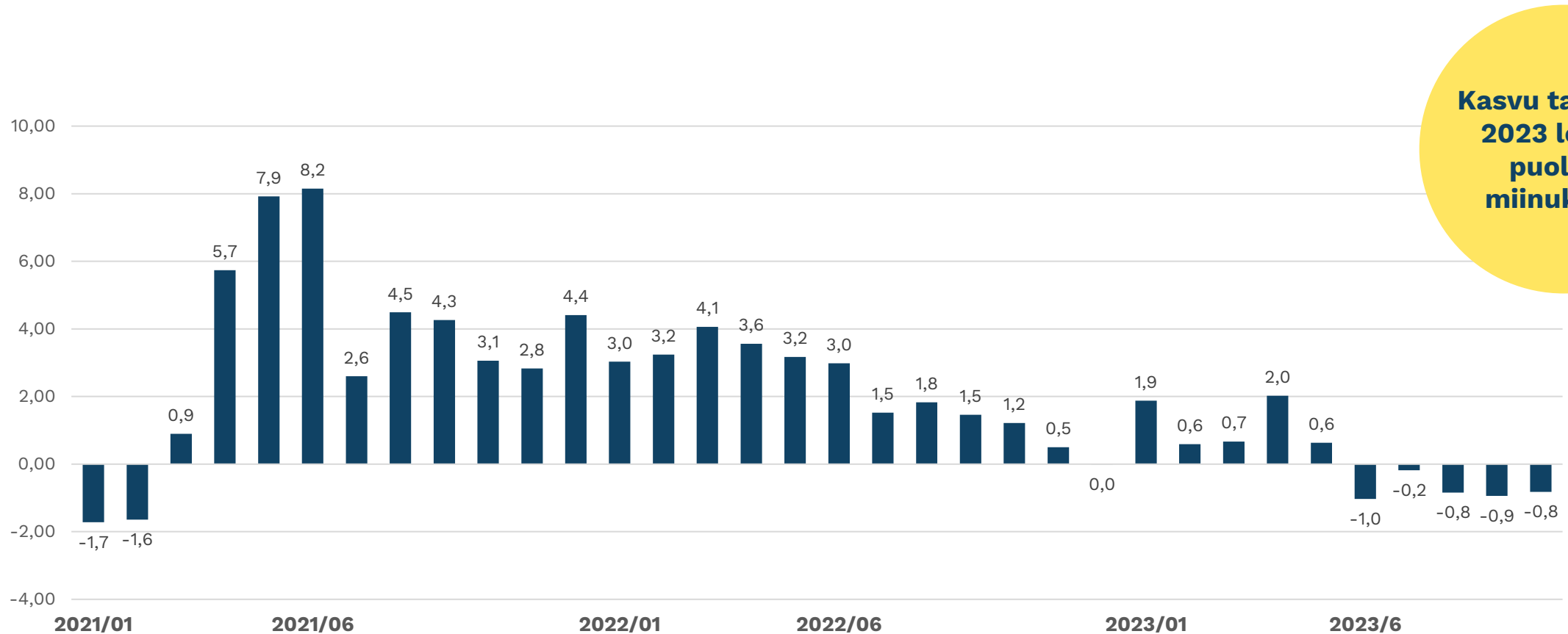


Lokakuussa 2023

- Työpäiväkorjattu tuotanto -0,8 prosenttia edellis**vuodesta**
- Toimialoista jalostus -5 % ja palvelut +0,9 % edellisvuoden vastaavasta ajankohdasta
- Kausitasoitettu tuotanto edellis**kuukauden** tasolla

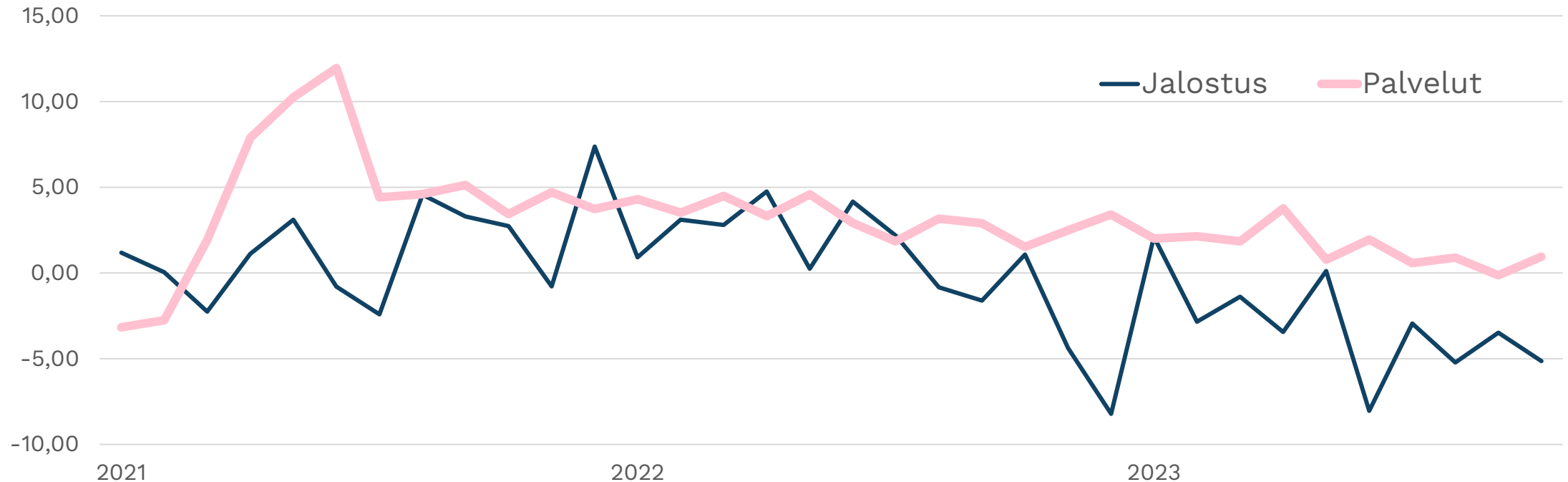
Miltä viimeisimmät kuukaudet näyttävät?

työpäiväkorjattu tuotanto, %-muutos edellisvuoden vastaavasta ajankohdasta



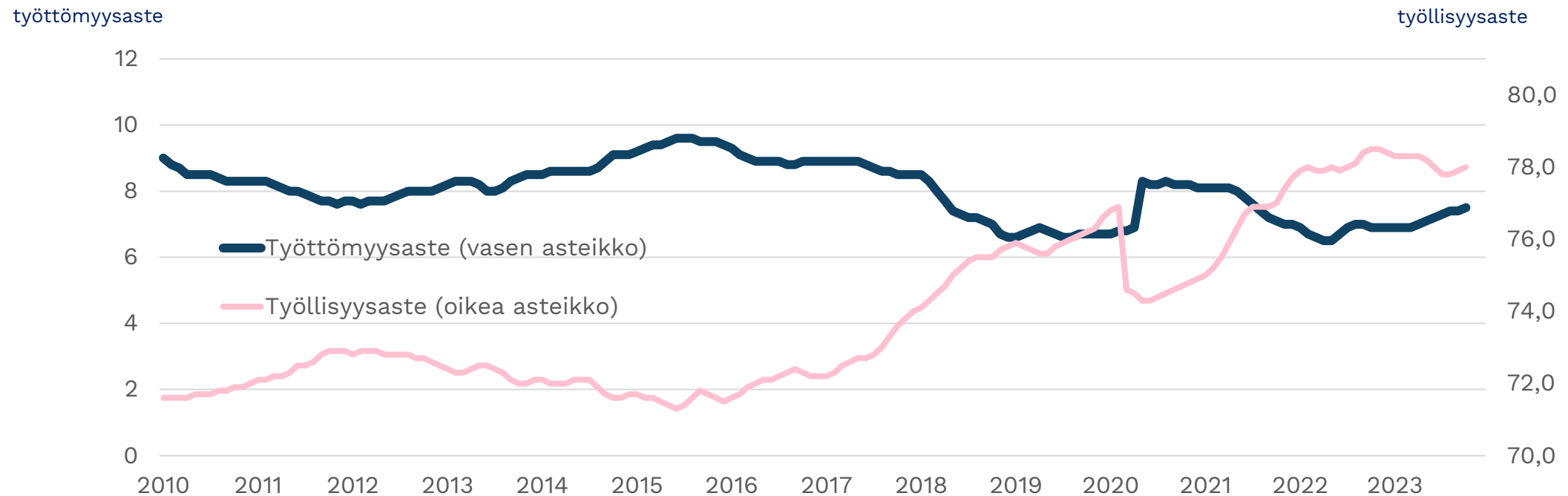
Tuotannon suhdannekuvaaja: jalostus ja palvelut

työpäiväkorjatun sarjan volyymin muutos vuodentakaisesta, %



Työmarkkinoiden tila

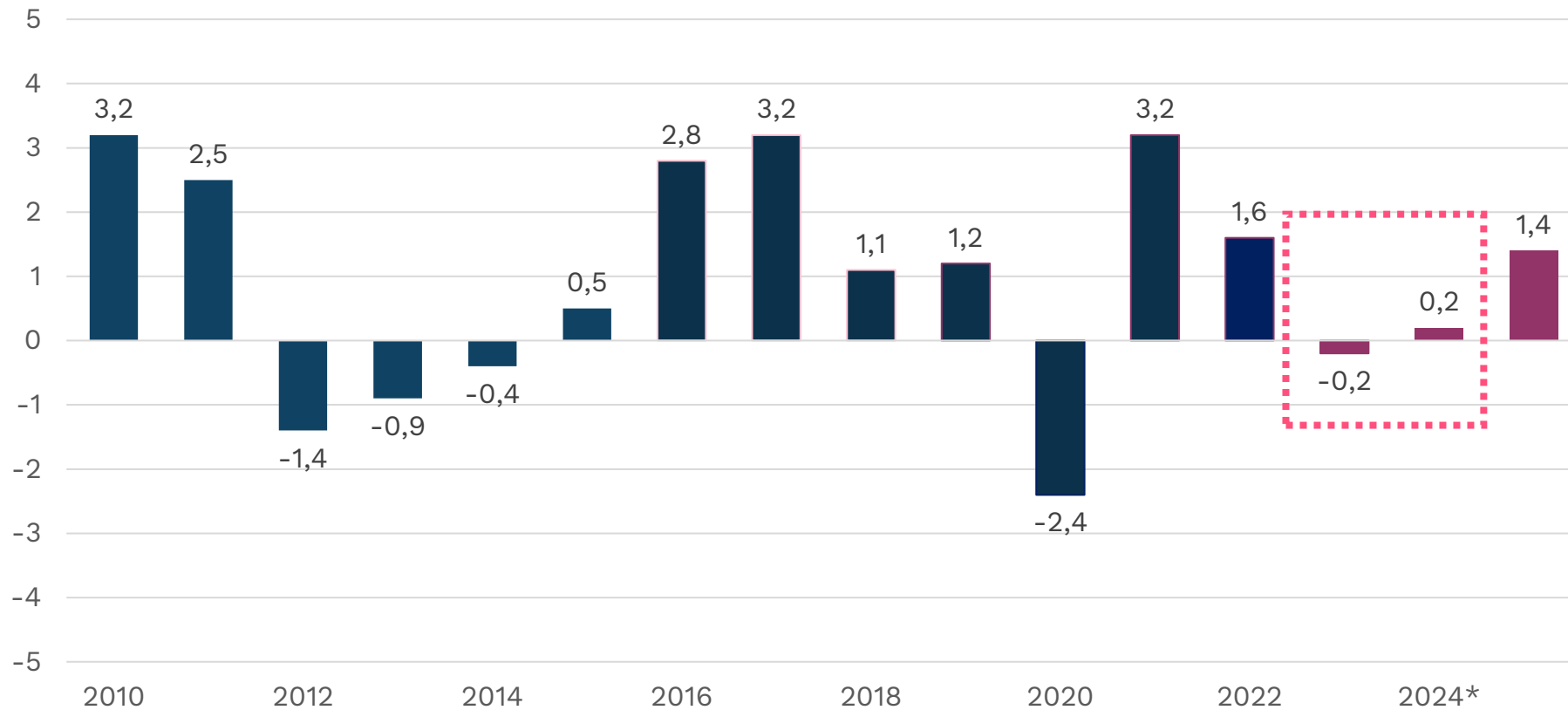
Työttömyys- ja työllisyysasteen (20-64-vuotiaat) trendi, prosenttia



Lähde: Tilastokeskus, työvoimatutkimus 1.12.2023

Suomen BKT:n kehitys 2010-2025

määrän prosenttimuutos edellisestä vuodesta



Kansantalouden ennusteet vuodelle 2024

Laitos	Julkaisu- ajankohta 2023	BKT, muutos %	Työttö- myys- aste, %	Ansiotaso- Indeksi, muutos, %	Inflaatio, %
OECD	kesäkuu	1,2	6,9
Hypo	heinäkuu	1,0	7,0	3,5	2,5
Nordea	syyskuu	0,0	8,0	3,5	2,1
Kuntarahoitus	syyskuu	-0,3	7,7	..	2,3
ETLA	syyskuu	0,8	6,8	3,6	1,9
PTT	syyskuu	0,5	8,5	3,3	2,8
Suomen Pankki	syyskuu	0,2	7,1*	3,6*	1,0
Handelsbanken	syyskuu	0,7	7,2	4,0	2,3
Labore	syyskuu	0,8	6,7	4,0	2,4
VM	lokakuu	1,2	7,2	3,5	2,2
Euroopan komissio	marraskuu	0,8	7,3
OP	marraskuu	0,0	7,5	3,5	2,2
Danske Bank	joulukuu	0,3	7,8	3,4	1,9

Kansantalouden ennusteet vuodelle 2025

Laitos	Julkaisu- ajankohta 2023	BKT, muutos %	Työttö- myys- aste, %	Ansiotaso- Indeksi, muutos, %	Inflaatio, %
Nordea	syyskuu	1,5	7,4	3,0	1,4
Kuntarahoitus	syyskuu	2,0	7,4	..	2,0
ETLA	syyskuu	1,2	6,4	3,3	1,5
Suomen Pankki	syyskuu	1,4	7,0*	2,6*	1,6
Handelsbanken	syyskuu	1,8	6,8	3,0	2,0
Labore	syyskuu	1,7	6,7	4,2	2,0
VM	lokakuu	1,8	7,0	3,3	1,7
Euroopan komissio	marraskuu	0,8	7,3
OP	marraskuu	1,2	7,5	3,0	1,9
Danske Bank	joulukuu	1,9	7,2	2,5	1,5

Alustava tavoiteaikataulu vuosia 2025-2028 koskevan julkisen talouden suunnitelman ja valtion kehyspäättöksen valmisteluun:

To 29.2.2024

VM-ehdotus julki

15.-16.4.2024

Kehysriihi

To 25.4.2024

Julkisen talouden suunnitelma julki

Hyvää joulunaikaa kaikille!



Minna Punakallio
Puh. 09 771 2095
minna.punakallio@kuntaliitto.fi
@MinnaPunakallio

